



섬의 인구변화 분석 및 발전 방안 연구



부 록

1. 연령별 출산율
2. 인구증감률에 따른 도서 리스트
3. 도서별 인구추계 결과



【1. 연령별 출산율】

<부록 1> 연령별 출산율(2015년)

(단위: 명)

구분	15-19세 ¹⁾	20-24세	25-29세	30-34세	35-39세	40-44세	45-49세	
부산광역시	1.4	10.1	51.3	110	49.5	5.8	0.1	
	중구	0	14.2	35.4	84.9	39.9	10.7	0
	서구	3.7	8.8	38.9	82.2	40.4	5.3	0.2
	영도구	0.6	8.3	39.5	83.1	44.4	4.6	0
	강서구	1.2	30.3	114.9	176.1	72.1	10.4	0.4
인천광역시	1.6	13.1	62.7	113.2	46.6	5.7	0.1	
	중구	1.8	13.5	69.6	121.6	45.8	7.9	0.3
	서구	0.8	13.4	74.8	125.1	48.4	6.4	0.1
	강화군	0.7	16	71.7	83.6	36.8	5	0
	옹진군	0	22.6	100.5	95.1	51.2	2.2	0
	경기도	1.1	11.9	65.9	119.8	49.1	5.7	0.2
	안산시	1.2	15.2	65.1	113.6	41.2	5.2	0.1
	화성시	1.2	15	102.3	137.2	50	5.2	0.2
충청남도	2	22.5	97.8	123	44.5	5.3	0.1	
	보령시	2.1	23.6	83.8	99.9	43.7	5.7	0.6
	서산시	2.3	32.3	127.1	133	45.7	6.2	0
	당진시	2.1	29.9	142.3	153.8	53.5	7.7	0.4
	서천군	0.7	24.2	62.7	107.7	38.8	5.3	0
	홍성군	2	18	82.8	116.6	41.6	5.9	0
	태안군	2	22.4	81.6	112	41.4	4.6	0
전라북도	1.9	17.6	78	119	46	5.6	0.2	
	군산시	2.3	21.7	96.4	126.2	45.4	4.8	0.1
	고창군	3.1	17.9	70	107.2	48.5	5.2	0
	부안군	3.4	17.9	60.5	101	42.9	7.8	0.6

주1: 15-19세는 모의연령별 출산율 적용

<부록 1> 연령별 출산율(2015년)(계속)

(단위: 명, %)

구분	15-19세 ¹⁾	20-24세	25-29세	30-34세	35-39세	40-44세	45-49세
전라남도	2.1	21.7	92.7	135.6	49	6.2	0.2
목포시	3.7	23.4	79.3	107.7	40.3	4.7	0.2
여수시	1.6	20.2	93.9	139.2	46.9	5.8	0
광양시	1.7	26.6	127.9	153.4	49.2	4	0.1
고흥군	2	15.4	62.6	85.6	43.3	7.2	1.1
보성군	1.9	25	89.5	149.3	64	11.1	0
장흥군	5.8	20.6	61.8	94.1	49.2	7.8	0
강진군	2	21.3	103.8	146	72.4	5.1	0
해남군	3.1	35.9	133	224.5	81.9	12.9	0.4
무안군	1.2	20.1	100.7	116.5	42.7	7.2	0
영광군	1.3	20.4	77.5	153.8	67.9	7.6	0
완도군	2.4	30.6	122.9	144.1	45.3	10.3	0
진도군	1.3	34.2	101.3	142.7	42.7	14.3	0
신안군	2.3	24	85.6	125.5	59.2	9.5	0
경상북도	1.7	18.4	87.3	131.3	48	4.9	0.1
울릉군	0	17.2	74.4	90.2	32.5	14.7	0
경상남도	1.7	15.3	83.7	133.3	47	5	0.2
창원시	-	-	-	-	-	-	-
통영시	3.9	21.1	93.1	123.6	47.3	5.5	0.6
사천시	2	18	101.5	131.3	45.2	5.1	0
거제시	1.4	28.4	138.2	157.4	53.9	5.3	0.2
창원시	1.5	12.7	74.3	129.6	45	4.7	0.1
고성군	1.5	22.6	63.9	121.3	46.2	4.8	0
남해군	1	14.4	64	113.5	43	5	0
하동군	3.4	11.3	60.6	129.3	55.2	5.7	0
제주도	2.7	19	79.2	125.1	59.1	8.6	0.2
제주시	2.5	17.4	83.1	127.1	58.8	8.5	0.3
서귀포시	3.3	24	66.9	118.3	60.2	8.8	0

주1: 15-19세는 모의연령별 출산율 적용

【2. 인구증감률에 따른 도서 리스트】

<부록 1> 인구증감률에 따른 도서 리스트

인구증감율		도서명
0-28.7%	전남	해남군 하마도(28.7%), 해남군 증마도(18.7%), 해남군 상마도(2.9%)
-60.0%~ 0%	부산	강서구 가덕도(-41.5%), 영도구 영도(-54.7%),
	인천	중구 영종용유도(-19.6%), 옹진군 백령도(-41.3%), 옹진군 연평도(-42.8%), 옹진군 영흥도(-48.1%), 옹진군 대청도(-48.8%), 옹진군 시도(-49.4%), 옹진군 소이작도(-50.1%), 옹진군 소연평도(-52%), 옹진군 백아도(-53.4%), 강화군 강화도(-57.8%), 옹진군 신도(-57.9%), 옹진군 선재도(-59.2%), 옹진군 승봉도(-59.9%),
	충남	보령시 장고도(-41.8%), 보령시 월도(-46.9%), 보령시 외연도(-47.6%), 보령시 녹도(-51.1%), 보령시 호도(-51.6%), 당진시 소난지도(-52.9%), 태안군 신진도(-56.1%), 보령시 고대도(-56.1%), 태안군 안면도(-58.9%),
	전북	군산시 대장도(-14.8%), 군산시 명도(-45.1%), 군산시 죽도(-46.1%), 군산시 연도(-46.4%), 군산시 방축도(-46.9%), 군산시 선유도(-47.4%), 군산시 비안도(-49.4%), 군산시 어청도(-49.4%), 군산시 무녀도(-49.7%), 군산시 야미도(-50.1%), 군산시 개야도(-50.2%), 군산시 신시도(-51.6%), 군산시 두리도(-51.8%), 군산시 관리도(-57.8%), 군산시 장자도(-58.5%),
	경북	울릉군 울릉도(-55.5%),
	경남	거제시 거제도(-0.5%), 통영시 저도(-21.4%), 통영시 미륵도(-31.8%), 통영시 갈도(-33.7%), 거제시 가조도(-44.4%), 창원시 잠도(-45.5%), 남해군 호도(-48.3%), 사천시 저도(-48.8%), 통영시 학림도(-50.2%), 남해군 조도(-54.2%), 거제시 화도(-55.3%), 사천시 마도(-55.9%), 통영시 연화도(-58%), 통영시 어의도(-59.3%),
	제주	제주시 추포도(-29.5%), 서귀포시 마라도(-41.2%), 제주시 우도(-44.4%), 제주시 황간도(-48.4%), 제주시 상추자도(-52.7%),

<부록 2> 인구증감률에 따른 도서 리스트(계속)

인구증감율	도서명
-60.0%~0%	<p>전남</p> <p>광양시 금호도(-3.7%), 진도군 맹골도(-8.3%), 해남군 어불도(-8.6%), 강진군 가우도(-16.4%), 해남군 임하도(-18.9%), 여수시 대륙도(-20%), 신안군 대야도(-22.6%), 해남군 금호도(-23.3%), 진도군 죽향도(-24.1%), 완도군 완도(-24.4%), 여수시 소록도(-24.5%), 완도군 신도(-31.1%), 신안군 백야도(-31.1%), 목포시 고하도(-31.2%), 신안군 하의도(-32.6%), 신안군 개도(-32.6%), 진도군 독거도(-32.9%), 진도군 내병도(-33.4%), 신안군 초란도(-33.5%), 완도군 보길도(-33.6%), 진도군 광도(-34.2%), 신안군 화도(-35.4%), 완도군 노화도(-37.9%), 완도군 섭도(-39%), 목포시 외달도(-39.2%), 신안군 흥도(-39.7%), 완도군 마안도(-40.8%), 신안군 하태도(-41.6%), 신안군 장재도(-42.2%), 진도군 진도(-42.4%), 보성군 해도(-42.6%), 신안군 중태도(-42.6%), 신안군 재원도(-42.7%), 진도군 놀옥도(-43.7%), 완도군 예작도(-43.7%), 진도군 모도(-44.4%), 여수시 돌산도(-45.3%), 완도군 동화도(-45.3%), 신안군 상하태도(-45.7%), 여수시 월호도(-45.9%), 진도군 접도(-46.2%), 신안군 만재도(-46.2%), 진도군 옥도(-46.4%), 신안군 다물도(-47.1%), 신안군 임자도(-47.2%), 여수시 거문도(고도)(-48%), 완도군 소랑도(-48.1%), 신안군 가거도(-48.3%), 완도군 서넙도(-48.5%), 완도군 넙도(-48.5%), 신안군 장도(대장도)(-48.6%), 완도군 평일도(금일도)(-48.7%), 신안군 마산도(-48.7%), 신안군 압해도(-48.7%), 여수시 달천도(-48.9%), 진도군 혈도(독거)(-50.1%), 완도군 고금도(-50.4%), 완도군 구도(-50.5%), 완도군 소안도(-50.5%), 신안군 대둔도(-50.7%), 완도군 노록도(-51.1%), 완도군 장도(-51.2%), 신안군 도초도(-51.2%), 신안군 추포도(-51.4%), 신안군 문병도(-51.7%), 신안군 영산도(-52.6%), 신안군 장병도(-53%), 완도군 백일도(-53.5%), 신안군 기도(-53.7%), 진도군 아랫대섬(하죽)(-53.8%), 신안군 자라도(-54%), 신안군 비금도(-54%), 완도군 신지도(-54.6%), 완도군 생일도(-55.3%), 완도군 달도(-55.4%), 신안군 대흑산도(흑산도)(-55.5%), 여수시 대두라도(-56.1%), 완도군 금당도(-56.1%), 진도군 하조도(-56.2%), 신안군 지도(-56.2%), 신</p>

	안군 송도(-56.8%), 완도군 청산도(-57.1%), 신안군 서소우이도(-57.2%), 완도군 흑일도(-57.4%), 여수시 동도(-57.5%), 여수시 묘도(-57.5%), 보성군 지주도(-57.6%), 완도군 우도(-57.8%), 신안군 안좌도(-57.8%), 완도군 덕우도(-57.9%), 여수시 서도(-57.9%), 진도군 상조도(-58.2%), 완도군 서화도(-58.8%), 영광군 상낙월도(-59.1%), 광양시 태인도(-59.4%), 신안군 장산도(-59.4%), 여수시 송여자도(소여자도)(-59.8%), 목포시 울도(-59.9%), 신안군 당사도(-60%),
--	---

<부록 2> 인구증감률에 따른 도서 리스트(계속)

인구증감율		도서명
-60.1%~ -80.0%	인천	옹진군 문갑도(-60.6%), 옹진군 대이작도(-62.6%), 옹진군 자월도(-63.3%), 옹진군 소야도(-65%), 옹진군 장봉도(-66.8%), 옹진군 소청도(-67%), 옹진군 울도(-67.3%), 옹진군 덕적도(-68%), 강화군 동검도(-69.6%), 강화군 석모도(-70.8%), 옹진군 측도(-71.8%), 강화군 주문도(-71.8%), 강화군 교동도(-72.4%), 증구 소무의도(-72.5%), 옹진군 굴업도(-72.7%), 증구 무의도(-72.8%), 강화군 말도(-75.3%), 옹진군 모도(-76.5%),
	경기	화성시 제부도(-61.9%), 화성시 국화도(-62.2%),
	충남	홍성군 죽도(-60.9%), 보령시 소도(-62.1%), 서산시 고파도(-62.6%), 보령시 삼시도(-63.4%), 보령시 빙도(-64%), 보령시 원산도(-65.2%), 보령시 육도(-65.5%), 당진시 대난지도(-68.1%), 보령시 불모도(-68.3%), 서산시 응도(-70.4%), 보령시 허육도(-71.7%), 태안군 황도(-73.1%), 서산시 우도(-74.7%), 보령시 효자도(-77.3%),
	전북	군산시 말도(-65.5%), 부안군 거륵도(-68.4%), 고창군 내죽도(-68.8%), 부안군 위도(-71.6%), 부안군 식도(-72.7%),
	경남	남해군 남해도(-60.1%), 통영시 상노대도(-60.2%), 거제시 칠천도(-60.7%), 거제시 지심도(-60.7%), 통영시 소매물도(-61.7%), 통영시 매물도(-61.7%), 사천시 비토도(-61.8%), 통영시 지도(-62%), 창원시 우도(-62%), 사천시 월등도(-62.1%), 사천시 늑도(-63.9%), 통영시 곤리도(-64%), 사천시 신수도(-64.4%), 창원시 수도(-66%), 통영시 입도(-66.1%), 창원시 실리도(-67%), 통영시 좌도(-67.7%), 통영시 옥지도(-68.2%), 통영시 비진도(-68.7%), 통영시 상도(-69.1%), 통영시 저도(-70%), 남해군 창선도(-70%), 사천시 초양도(-70%), 통영시 연대도(-70.8%), 창원시 연도(-71.1%), 통영시 추도(-73.4%), 거제시 이수도(-74.1%), 통영시 한산도(-74.4%), 통영시 추봉도(-76.1%), 통영시 해간도(-77%), 거제시 황덕도(-77.3%), 통영시 우도(-78%), 통영시 수우도(-78.3%), 하동군 대도(-78.4%), 통영시 오비도(-78.5%), 거제시 산달도(-79%), 통영시 수도(-79.8%),
	제주	제주시 하추자도(-65.8%), 서귀포시 가파도(-66.7%),

<부록 2> 인구증감률에 따른 도서 리스트(계속)

인구증감율	도서명
-60.1%~ -80.0%	<p>전남</p> <p>신안군 수치도(-60.1%), 여수시 초도(-60.3%), 완도군 조약도(약산도)(-60.5%), 신안군 증도(-60.6%), 진도군 대마도(-60.7%), 영광군 (대)석만도(-61%), 여수시 대경도(-61.1%), 신안군 가란도(-61.2%), 신안군 우간도(효지도)(-61.2%), 신안군 박지도(-61.3%), 신안군 압태도(-61.5%), 여수시 (대)여차도(-61.6%), 완도군 후장구도(-61.6%), 완도군 대모도(-61.8%), 여수시 (대)부도(-63%), 신안군 사옥도(-63.3%), 신안군 자은도(-63.5%), 고흥군 원주도(-63.7%), 장흥군 노력도(-63.8%), 신안군 농산도(-63.9%), 신안군 동소우이도(-64.4%), 신안군 팔금도(-64.5%), 진도군 슬도(-65%), 완도군 어룡도(-65%), 진도군 금호도(-65%), 진도군 진목도(-65.2%), 진도군 동거차도(-65.2%), 보성군 장도(-66%), 진도군 가사도(-66.1%), 여수시 개도(-66.4%), 신안군 고사도(-66.6%), 여수시 소경도(-67.1%), 목포시 달리도(-67.2%), 영광군 송이도(-67.3%), 여수시 송도(-67.4%), 여수시 나발도(-67.5%), 완도군 고마도(-67.5%), 신안군 선도(-67.7%), 여수시 금오도(-67.8%), 여수시 안도(-68.2%), 신안군 사치도(-68.4%), 완도군 소모도(-68.6%), 신안군 평사도(-68.7%), 여수시 백야도(-68.8%), 신안군 매도(-69.3%), 완도군 비견도(-69.3%), 고흥군 시산도(-69.4%), 고흥군 오도(-69.4%), 완도군 장구도(대장구도)(-69.5%), 영광군 안마도(-69.6%), 신안군 매화도(-69.6%), 여수시 송도(-69.8%), 진도군 관사도(-69.9%), 신안군 상태도(-70%), 고흥군 외나로도(-70%), 완도군 충도(-70.2%), 여수시 화태도(-70.3%), 완도군 당사도(자개도)(-70.3%), 고흥군 우도(-70.7%), 신안군 옥도(-70.7%), 진도군 서거차도(-70.9%), 고흥군 거금도(-71.4%), 신안군 고이도(-71.9%), 여수시 손죽도(-71.9%), 신안군 병풍도(-72%), 진도군 혈도(-72.8%), 신안군 어의도(-73.2%), 고흥군 백일도(-73.3%), 고흥군 내나로도(-73.7%), 여수시 적금도(-74%), 고흥군 지죽도(-74.3%), 진도군 죽도(-74.4%), 완도군 횡간도(-74.7%), 고흥군 옥금도(-75.5%), 여수시 소두라도(-75.7%), 고흥군 죽도(-76.1%), 여수시 연도(-76.2%), 여수시 제도(-76.3%), 신안군 소악도(-76.5%), 신안군 마진도(-76.8%), 신안군 대기점도(-77.4%), 장흥군 장재도(-77.6%), 신안군 부소도(-77.6%), 신안군 우이도(-77.9%), 진도군 관매도(-78.3%), 진도군 나배도(-78.3%), 신안군 대포작도(-78.4%), 진도군 성남도(-80%),</p>

<부록 2> 인구증감률에 따른 도서 리스트(계속)

인구증감율		도서명
-80.1%~ -100.0%	인천	강화군 미법도(-83.1%), 서구 세어도(-83.4%), 강화군 불음도(-83.8%), 강화군 황산도(-89.3%), 강화군 서검도(-89.9%), 옹진군 지도(-92.6%), 강화군 아차도(-93.7%), 강화군 섬돌모루(-100%),
	경기	안산시 풍도(-82.4%), 화성시 입파도(-84.9%), 안산시 육도(-92.8%),
	충남	태안군 외도(-80.3%), 서천군 유부도(-80.4%), 태안군 마도(-81.3%), 서산시 분점도(-94.7%), 태안군 가의도(-94.7%), 보령시 추도(-96.6%), 태안군 두지도(-98.8%), 보령시 증도(-99.4%), 태안군 궁시도(-99.5%), 당진시 대조도(-99.7%),
	전북	부안군 상왕등도(-81.9%), 부안군 정금도(-94.5%), 부안군 하왕등도(-95.4%), 고창군 외죽도(대죽)(-96.7%), 부안군 하섬(-99.2%),
	경북	울릉군 죽도(-80.7%)
	경남	창원시 송도(-80.2%), 통영시 송도 (-80.9%), 통영시 용초도(-81.8%), 통영시 하도(-82.7%), 통영시 만지도(-83.1%), 통영시 두미도(-83.8%), 통영시 죽도(-84.8%), 거제시 외도(-89.5%), 사천시 신도(-90.3%), 통영시 읍도(-90.3%), 고성군 자란도(-90.9%), 통영시 초도(-92.6%), 통영시 하노대도(-93.9%), 창원시 양도(-95.6%), 거제시 고개도(-96%), 거제시 내도(-96.5%), 통영시 오곡도(-96.7%), 통영시 국도(-97.4%), 고성군 와도(-97.4%), 사천시 진도(-97.7%), 통영시 연도(-98.2%), 통영시 장사도(-98.6%), 통영시 비산도(-99.6%), 남해군 노도(-99.7%), 통영시 남도(-99.8%), 사천시 별학도(-99.9%),
	제주	제주시 비양도(-89.4%),

<부록 2> 인구증감률에 따른 도서 리스트(계속)

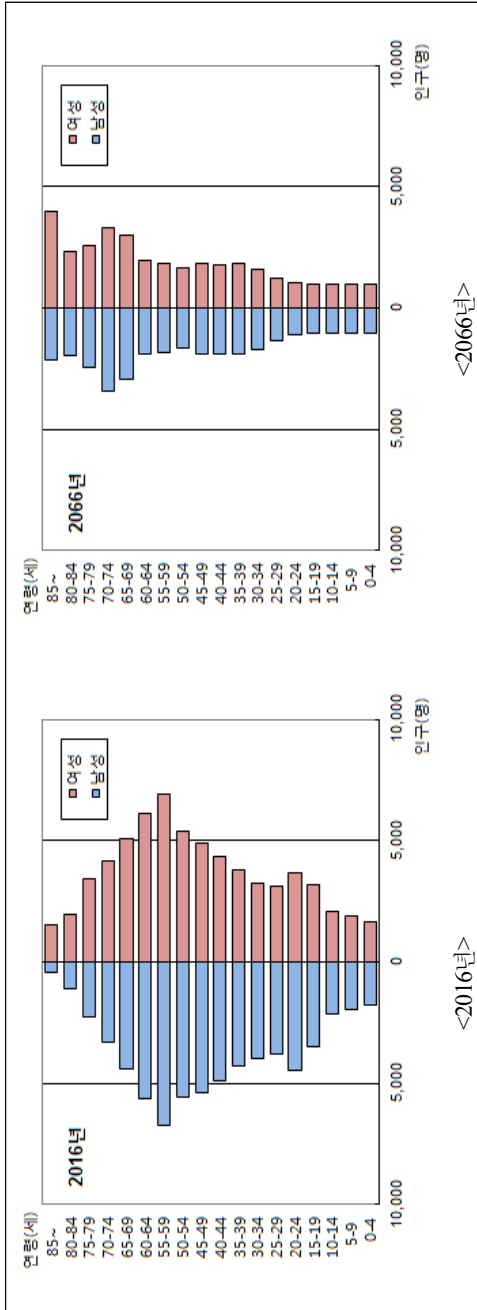
인구증감율	도서명
-80.1%~ -100.0%	<p>완도군 여서도(-80.1%), 진도군 장도(-80.3%), 완도군 대제원도(대정원도)(-80.3%), 여수시 상화도(-80.5%), 목포시 우도(-80.8%), 완도군 장사도(-80.8%), 여수시 자봉도(-80.9%), 영광군 하낙월도(-81.9%), 진도군 저도(-82.2%), 신안군 수도(-82.2%), 고흥군 애도(-82.3%), 고흥군 취도(-82.5%), 고흥군 소록도(-82.6%), 진도군 광대섬(광도)(-82.7%), 여수시 대항간도(-83%), 고흥군 연흥도(-83.4%), 완도군 토도(-83.8%), 완도군 넓도(-83.9%), 여수시 사도(-84%), 여수시 평도(-84.2%), 여수시 낭도(-84.3%), 신안군 울도(-85.1%), 고흥군 상화도(-85.3%), 무안군 탄도(-86.2%), 여수시 하화도(-86.5%), 진도군 상구자도(-87.2%), 완도군 허우도(-87.6%), 여수시 조밭도(-87.7%), 진도군 탄향도(-87.8%), 진도군 하구자도(-87.9%), 완도군 마삭도(-88.5%), 영광군 죽도(-88.6%), 신안군 신도(-88.8%), 고흥군 사양도(-89.4%), 여수시 둔병도(-89.5%), 신안군 반월도(-89.5%), 목포시 장좌도(-89.8%), 고흥군 하화도(-90%), 신안군 소기점도(-90.9%), 고흥군 진지내도(진지도)(-92.3%), 신안군 황마도(-92.6%), 여수시 추도(-92.6%), 여수시 소거문도(-94%), 진도군 소마도(-94.2%), 진도군 외병도(-94.4%), 진도군 양덕도(-94.6%), 완도군 다랑도(-95%), 진도군 청등도(-95.2%), 고흥군 득량도(-95.7%), 신안군 막금도(-96%), 완도군 황제도(-96.2%), 완도군 사후도(-96.5%), 완도군 양도(-96.9%), 고흥군 침도(-96.9%), 고흥군 대옥대도(-97.5%), 신안군 외안도(-97.8%), 해남군 시하도(-97.9%), 진도군 윗대섬(상죽)(-97.9%), 무안군 닭섬(닭섬)(-98%), 진도군 모도(-98.1%), 영광군 대각이도(-98.1%), 완도군 죽굴도(-98.2%), 고흥군 수락도(-98.2%), 신안군 울도(-98.5%), 완도군 장도(-98.9%), 여수시 소횡간도(-99%), 여수시 야도(-99.1%), 여수시 금죽도(-99.2%), 영광군 대각시도(-99.2%), 진도군 송도(-99.2%), 영광군 횡도(-99.2%), 여수시 광도(-99.3%), 완도군 모황도(-99.4%), 영광군 소각시도(-99.5%), 여수시 (대)운두도(-99.6%), 진도군 소성남도(-99.6%), 신안군 상수치도(-99.6%), 진도군 갈목도(-99.7%), 완도군 원도(-99.8%), 완도군 초완도(-99.8%), 여수시 수향도(-99.9%), 신안군 요력도(-99.9%), 진도군 주지도(-100%), 신안군 소포작도(-100%), 진도군 죽도(-100%),</p>

【3. 도시별 인구추계 결과】

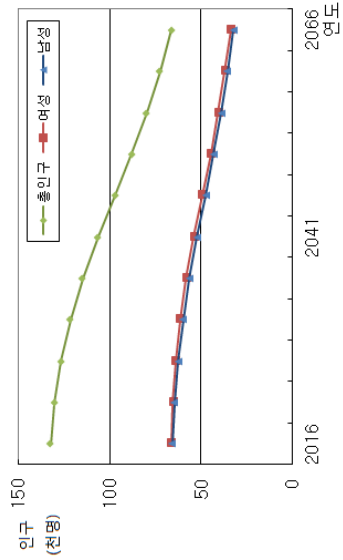
<부록 1> 부산광역시 유인도서 전체 인구추정 결과

인령	2016	2021	2026	2031	2036	2041	2046	2051	2056	2061	2066
0-4	3,431	3,841	3,725	3,793	3,361	2,592	2,161	2,011	2,041	2,045	1,981
5-9	3,845	3,429	3,838	3,723	3,791	3,359	2,591	2,159	2,010	2,040	2,044
10-14	4,226	3,843	3,427	3,836	3,721	3,789	3,357	2,589	2,158	2,009	2,039
15-19	6,679	4,222	3,840	3,425	3,833	3,718	3,786	3,354	2,587	2,156	2,007
20-24	8,152	6,669	4,216	3,835	3,419	3,828	3,712	3,780	3,349	2,584	2,153
25-29	6,913	8,136	6,656	4,208	3,827	3,413	3,820	3,705	3,773	3,343	2,579
30-34	7,241	6,894	8,113	6,638	4,197	3,817	3,403	3,810	3,695	3,763	3,334
35-39	8,033	7,213	6,867	8,082	6,613	4,181	3,803	3,391	3,796	3,681	3,749
40-44	9,238	7,990	7,174	6,830	8,038	6,577	4,159	3,782	3,373	3,775	3,662
45-49	10,336	9,162	7,924	7,114	6,773	7,971	6,523	4,125	3,752	3,345	3,744
50-54	10,941	10,204	9,045	7,823	7,021	6,685	7,867	6,441	4,073	3,705	3,303
55-59	13,663	10,741	10,015	8,877	7,677	6,888	6,559	7,719	6,322	3,999	3,637
60-64	11,771	13,313	10,463	9,753	8,643	7,475	6,703	6,383	7,512	6,157	3,896
65-69	9,509	11,327	12,809	10,062	9,375	8,307	7,184	6,437	6,131	7,214	5,919
70-74	7,486	8,916	10,616	12,003	9,423	8,773	7,772	6,721	6,015	5,730	6,742
75-79	5,715	6,662	7,927	9,433	10,661	8,361	7,775	6,885	5,954	5,318	5,067
80-84	3,056	4,613	5,363	6,372	7,577	8,558	6,701	6,220	5,506	4,761	4,239
85+	1,981	2,934	4,382	5,490	6,629	7,914	9,111	8,358	7,706	6,944	6,121
TOTAL	132,216	130,109	126,400	121,297	114,579	106,206	96,987	87,870	79,753	72,569	66,216

<부록 3-1> 부산광역시 유인도서 전체 인구피라미드



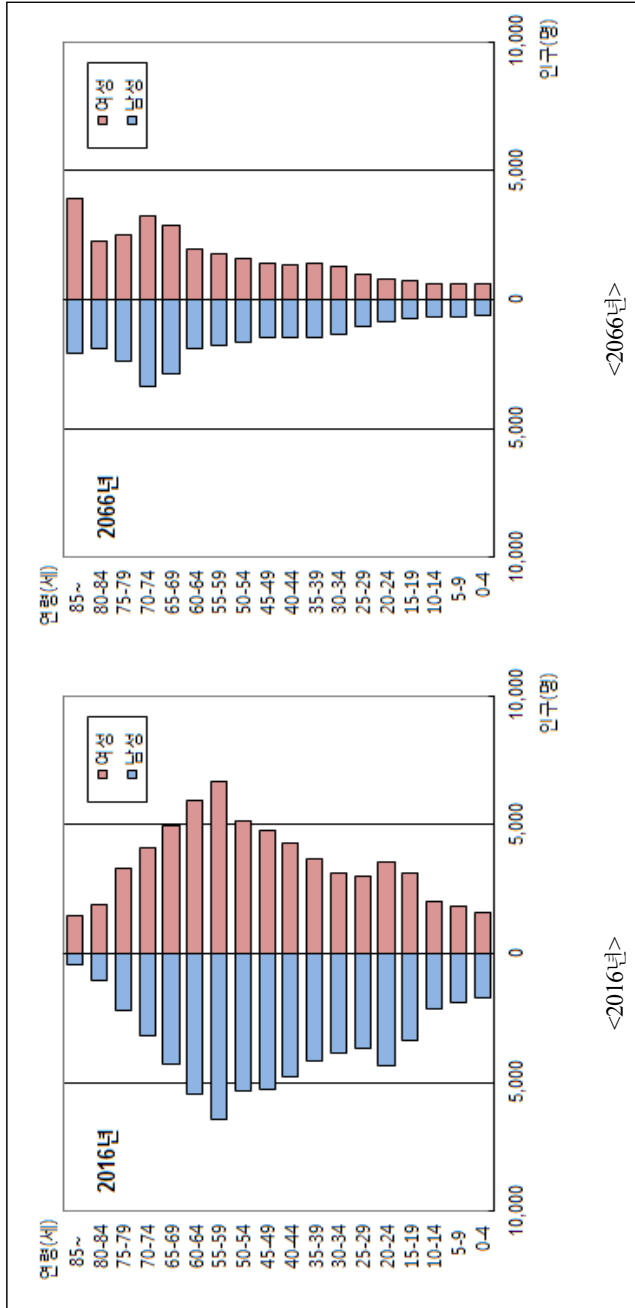
<부록 3-2> 부산광역시 유인도서 전체 인구변화



<부록 4> 부산광역시 영도 인구추정 결과

연령	2016	2021	2026	2031	2036	2041	2046	2051	2056	2061	2066
0-4	3,333	2,980	2,873	2,917	2,618	2,035	1,662	1,466	1,327	1,259	1,211
5-9	3,779	3,331	2,978	2,871	2,916	2,616	2,033	1,661	1,465	1,326	1,258
10-14	4,146	3,777	3,329	2,977	2,870	2,914	2,615	2,033	1,660	1,464	1,326
15-19	6,500	4,143	3,774	3,327	2,975	2,867	2,912	2,613	2,031	1,659	1,463
20-24	7,942	6,490	4,136	3,769	3,322	2,970	2,863	2,908	2,609	2,028	1,656
25-29	6,704	7,926	6,478	4,128	3,762	3,315	2,964	2,858	2,902	2,604	2,024
30-34	7,036	6,685	7,904	6,460	4,117	3,751	3,306	2,956	2,850	2,894	2,597
35-39	7,852	7,009	6,660	7,874	6,436	4,102	3,737	3,294	2,945	2,839	2,883
40-44	9,012	7,810	6,971	6,624	7,831	6,401	4,080	3,717	3,276	2,929	2,824
45-49	10,044	8,938	7,745	6,913	6,568	7,766	6,349	4,047	3,687	3,250	2,906
50-54	10,525	9,916	8,824	7,647	6,823	6,483	7,665	6,268	3,996	3,641	3,209
55-59	13,128	10,332	9,733	8,660	7,505	6,693	6,361	7,520	6,153	3,923	3,575
60-64	11,377	12,792	10,065	9,478	8,433	7,308	6,514	6,191	7,319	5,993	3,822
65-69	9,216	10,948	12,308	9,679	9,111	8,106	7,024	6,255	5,946	7,029	5,761
70-74	7,266	8,642	10,262	11,534	9,064	8,526	7,584	6,573	5,845	5,558	6,570
75-79	5,540	6,467	7,685	9,119	10,245	8,042	7,557	6,720	5,824	5,168	4,916
80-84	2,926	4,472	5,208	6,180	7,326	8,225	6,445	6,047	5,376	4,659	4,121
85+	1,892	2,806	4,232	5,323	6,430	7,663	8,782	8,047	7,459	6,754	5,974
TOTAL	128,218	125,464	121,165	115,480	108,352	99,783	90,453	81,174	72,670	64,977	58,096

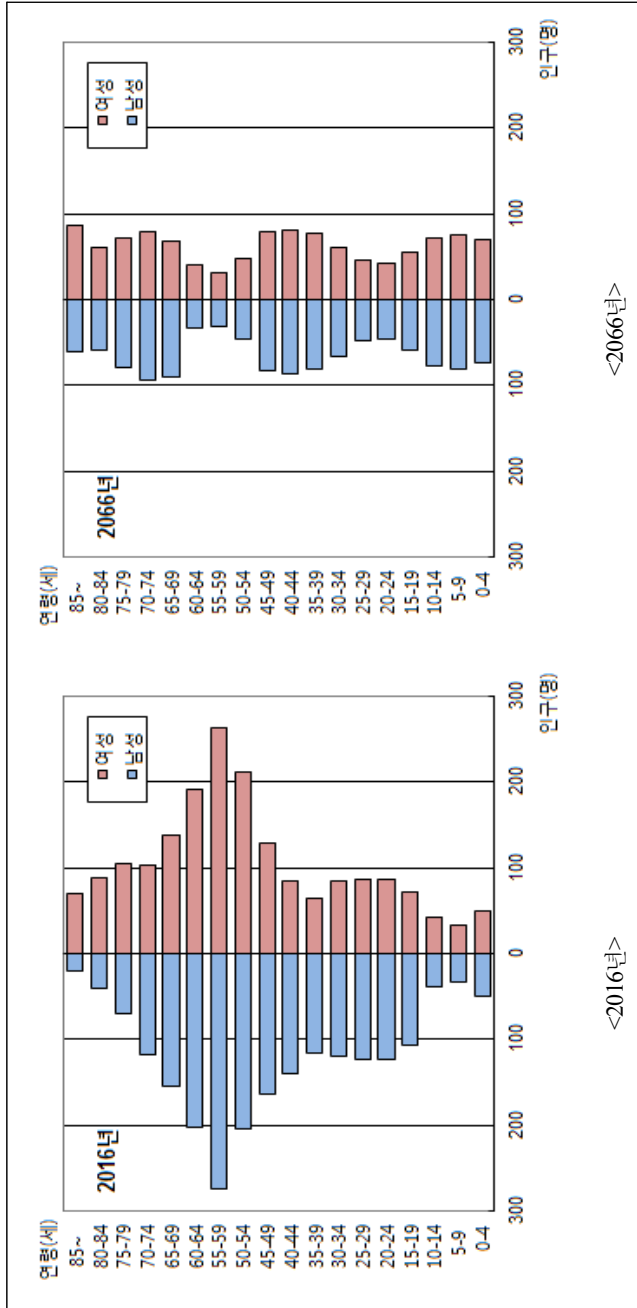
<부록 4-1> 부산광역시 영도 인구피라미드



<부록 5> 부산광역시 기덕도 인구추정 결과

연령	2016	2021	2026	2031	2036	2041	2046	2051	2056	2061	2066
0-4	98	166	170	159	128	94	88	116	148	157	143
5-9	66	98	166	170	159	128	94	88	115	148	157
10-14	80	66	98	165	170	159	128	94	88	115	148
15-19	179	80	66	98	165	170	159	128	94	88	115
20-24	210	179	80	66	98	165	170	159	128	93	88
25-29	209	210	178	80	66	97	165	169	158	127	93
30-34	205	208	209	178	79	66	97	164	169	158	127
35-39	181	204	208	208	177	79	65	97	164	168	157
40-44	225	180	203	206	207	176	79	65	96	163	167
45-49	292	223	178	201	205	205	175	78	64	96	162
50-54	415	288	220	176	199	202	202	172	77	64	94
55-59	535	408	283	215	172	195	198	199	169	76	62
60-64	394	521	397	275	209	167	189	192	193	164	74
65-69	291	379	501	382	264	201	160	182	185	185	157
70-74	220	272	354	469	358	246	187	149	169	172	173
75-79	175	194	240	314	416	318	218	164	130	149	152
80-84	130	141	154	192	251	333	256	173	129	103	119
85+	89	127	151	167	198	251	329	311	247	189	147
TOTAL	3,994	3,944	3,856	3,721	3,521	3,252	2,959	2,700	2,523	2,415	2,335

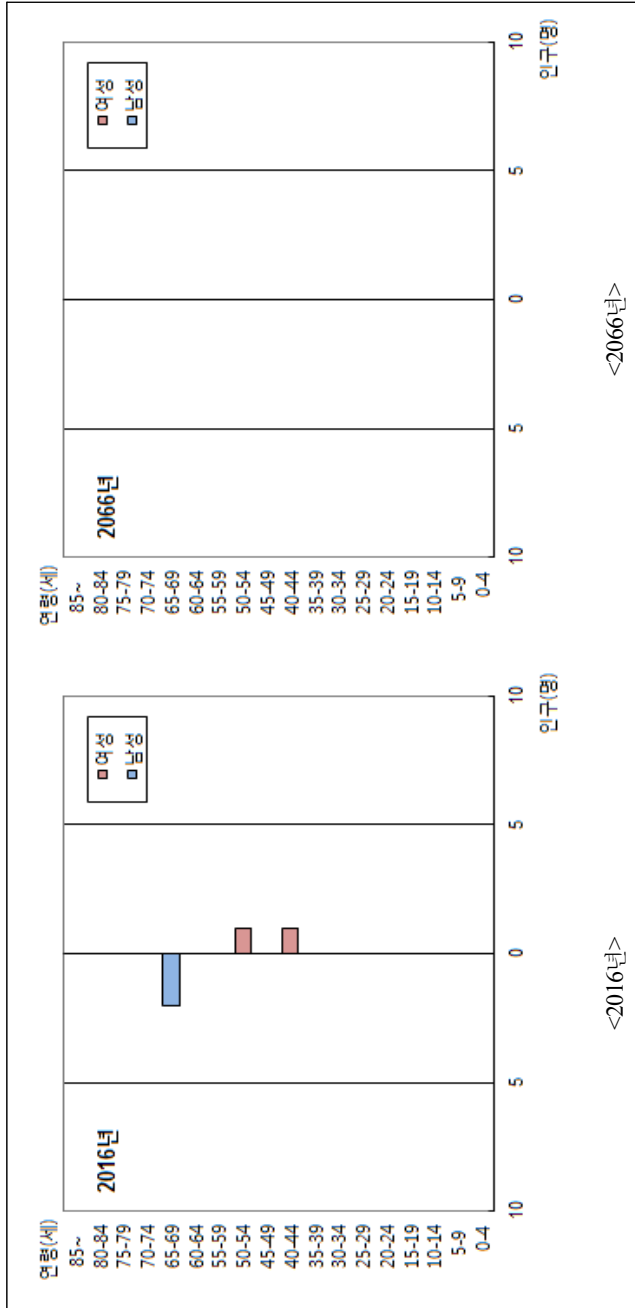
<부록 5-1> 부산광역시 기덕도 인구피라미드



<부록 6> 부산광역시 죽도 인구추정 결과

연령	2016	2021	2026	2031	2036	2041	2046	2051	2056	2061	2066
0-4	0	0	0	0	0	0	0	0	0	0	0
5-9	0	0	0	0	0	0	0	0	0	0	0
10-14	0	0	0	0	0	0	0	0	0	0	0
15-19	0	0	0	0	0	0	0	0	0	0	0
20-24	0	0	0	0	0	0	0	0	0	0	0
25-29	0	0	0	0	0	0	0	0	0	0	0
30-34	0	0	0	0	0	0	0	0	0	0	0
35-39	0	0	0	0	0	0	0	0	0	0	0
40-44	1	0	0	0	0	0	0	0	0	0	0
45-49	0	1	0	0	0	0	0	0	0	0	0
50-54	1	0	1	0	0	0	0	0	0	0	0
55-59	0	1	0	1	0	0	0	0	0	0	0
60-64	0	0	1	0	1	0	0	0	0	0	0
65-69	2	0	0	1	0	1	0	0	0	0	0
70-74	0	2	0	0	1	0	1	0	0	0	0
75-79	0	0	2	0	0	1	0	1	0	0	0
80-84	0	0	0	1	0	0	1	0	1	0	0
85+	0	0	0	0	1	0	0	1	0	1	0
TOTAL	4	4	4	3	3	2	2	2	1	1	0

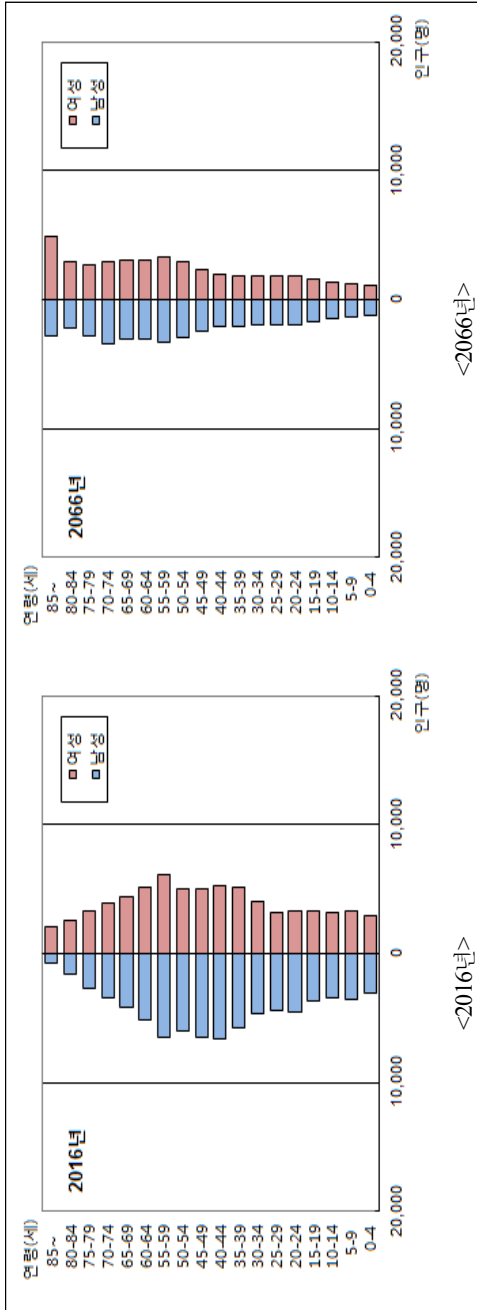
<부록 6-1> 부산광역시 죽도 인구피라미드



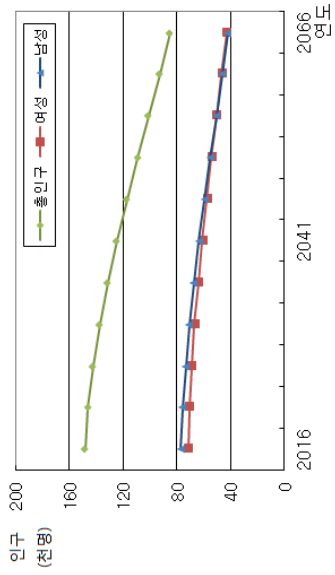
<부록 7> 인천광역시 전체 유인도서 인구추정 결과

연령	2016	2021	2026	2031	2036	2041	2046	2051	2056	2061	2066
0-4	6,027	4,904	4,175	3,973	3,929	3,911	3,828	3,433	2,883	2,498	2,337
5-9	6,910	6,023	4,901	4,173	3,970	3,927	3,908	3,825	3,431	2,881	2,496
10-14	6,666	6,907	6,021	4,899	4,171	3,968	3,925	3,907	3,824	3,430	2,880
15-19	6,951	6,660	6,901	6,016	4,895	4,168	3,965	3,922	3,903	3,820	3,427
20-24	7,813	6,941	6,651	6,891	6,007	4,888	4,161	3,959	3,916	3,898	3,815
25-29	7,629	7,797	6,927	6,638	6,878	5,995	4,878	4,153	3,952	3,908	3,890
30-34	8,758	7,607	7,775	6,908	6,619	6,859	5,979	4,865	4,142	3,941	3,898
35-39	10,946	8,725	7,578	7,745	6,882	6,595	6,834	5,957	4,847	4,126	3,926
40-44	11,903	10,887	8,678	7,536	7,702	6,845	6,559	6,797	5,925	4,821	4,104
45-49	11,507	11,803	10,797	8,606	7,471	7,637	6,788	6,506	6,742	5,877	4,782
50-54	11,085	11,355	11,649	10,659	8,496	7,372	7,535	6,702	6,424	6,657	5,804
55-59	12,596	10,875	11,137	11,427	10,461	8,338	7,229	7,389	6,577	6,306	6,536
60-64	10,359	12,266	10,584	10,834	11,118	10,185	8,119	7,030	7,187	6,404	6,142
65-69	8,518	9,960	11,790	10,165	10,398	10,675	9,789	7,802	6,744	6,895	6,155
70-74	7,373	7,977	9,325	11,033	9,499	9,708	9,972	9,157	7,299	6,292	6,435
75-79	6,078	6,543	7,077	8,270	9,778	8,400	8,571	8,812	8,111	6,465	5,549
80-84	4,120	4,874	5,246	5,672	6,624	7,823	6,699	6,819	7,020	6,485	5,169
85+	2,865	4,009	4,980	5,632	6,189	7,058	8,219	7,932	7,870	7,976	7,686
TOTAL	148,104	146,113	142,192	137,077	131,087	124,352	116,958	108,967	100,797	92,680	85,031

<부록 7-1> 인천광역시 전체 유인도서 인구피라미드



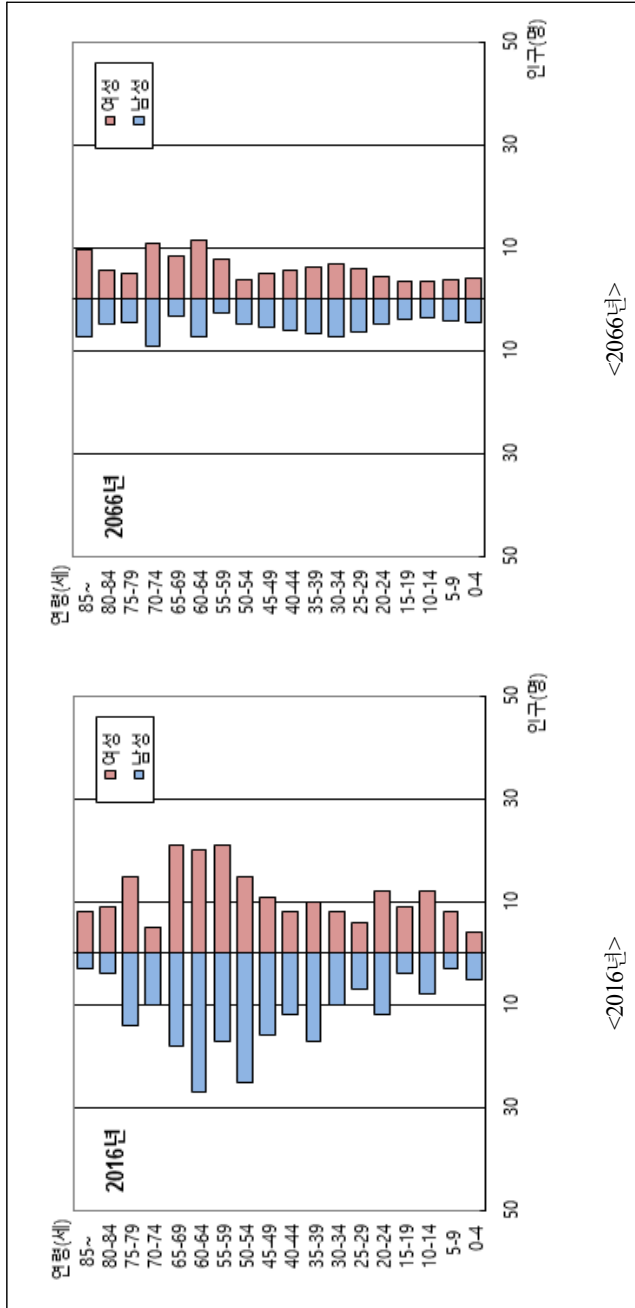
<부록 7-2> 인천광역시 유인도서 전체 인구변화



<부록 8> 인천광역시 시도 인구추정 결과

연령	2016	2021	2026	2031	2036	2041	2046	2051	2056	2061	2066
0-4	9	11	12	13	14	13	10	7	7	8	9
5-9	11	9	11	12	13	14	13	9	7	7	8
10-14	20	11	9	11	12	13	14	13	9	7	7
15-19	13	20	11	9	11	12	13	14	13	9	7
20-24	24	13	20	11	9	11	12	13	14	12	9
25-29	13	24	13	20	11	9	11	12	13	14	12
30-34	18	13	24	13	20	11	9	11	12	13	14
35-39	27	18	13	24	13	20	11	9	11	12	13
40-44	20	27	18	13	24	13	20	11	9	11	12
45-49	27	20	27	18	13	23	13	20	11	9	11
50-54	40	27	20	26	17	13	23	13	19	11	9
55-59	38	39	26	19	26	17	12	23	12	19	11
60-64	47	37	38	25	19	25	17	12	22	12	19
65-69	39	45	36	36	24	18	24	16	12	21	12
70-74	15	37	42	34	34	23	17	22	15	11	20
75-79	29	13	33	37	30	30	20	15	20	13	10
80-84	13	23	10	26	29	24	23	16	12	15	11
85+	11	14	21	16	24	30	29	28	22	17	17
TOTAL	414	401	384	363	343	319	291	264	240	221	211

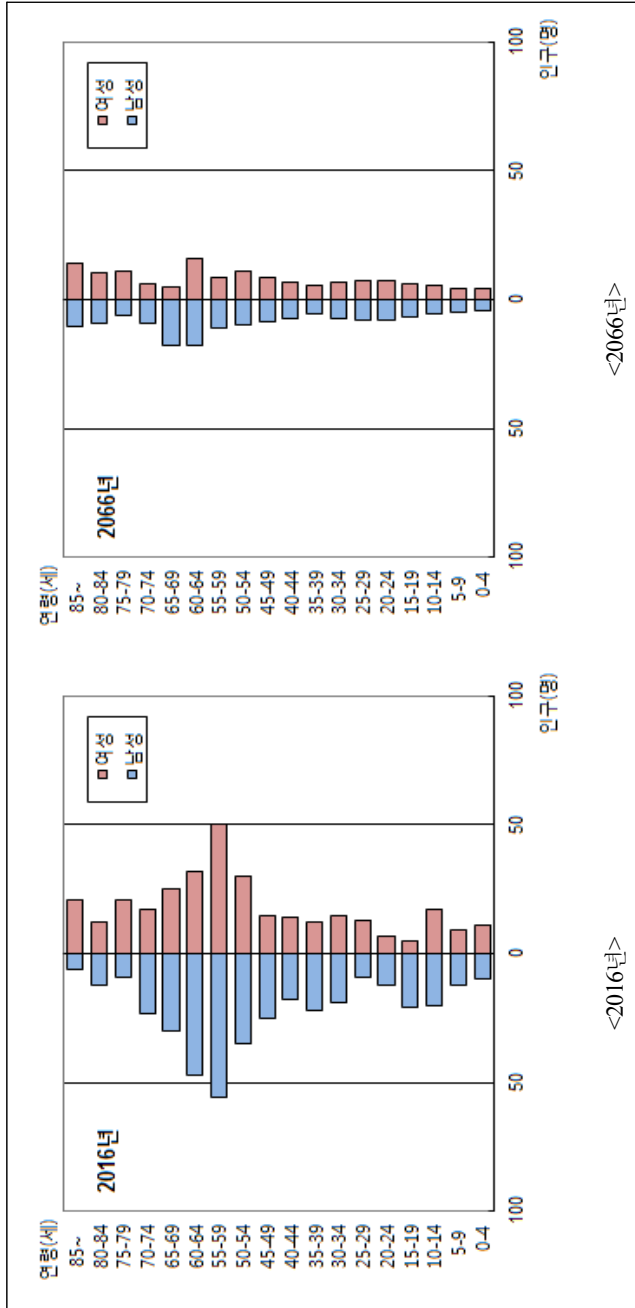
<부록 8-1> 인천광역시 시도 인구피라미드



<부록 9> 인천광역시 시도 인구추정 결과

연령	2016	2021	2026	2031	2036	2041	2046	2051	2056	2061	2066
0-4	21	18	14	11	14	15	15	13	11	9	9
5-9	21	21	18	14	11	14	15	15	13	11	9
10-14	37	21	21	18	14	11	14	15	15	13	11
15-19	26	37	21	21	18	14	11	14	15	15	13
20-24	19	26	37	21	21	18	14	11	14	15	15
25-29	22	19	26	37	21	21	18	14	11	14	15
30-34	34	22	19	26	37	21	21	18	14	11	14
35-39	34	34	22	19	26	37	21	21	17	14	11
40-44	32	34	34	22	19	26	36	21	21	17	14
45-49	40	32	33	33	22	19	25	36	20	20	17
50-54	65	39	31	33	33	21	18	25	36	20	20
55-59	106	64	39	31	32	32	21	18	24	35	20
60-64	79	103	62	38	30	31	31	21	17	23	34
65-69	55	76	99	60	36	29	30	30	20	17	22
70-74	40	51	71	93	56	33	27	28	28	19	16
75-79	30	35	45	62	82	49	29	24	24	25	17
80-84	24	25	28	36	49	66	39	23	19	19	20
85+	27	28	29	31	37	48	64	53	37	28	24
TOTAL	712	685	649	606	558	505	449	400	356	325	301

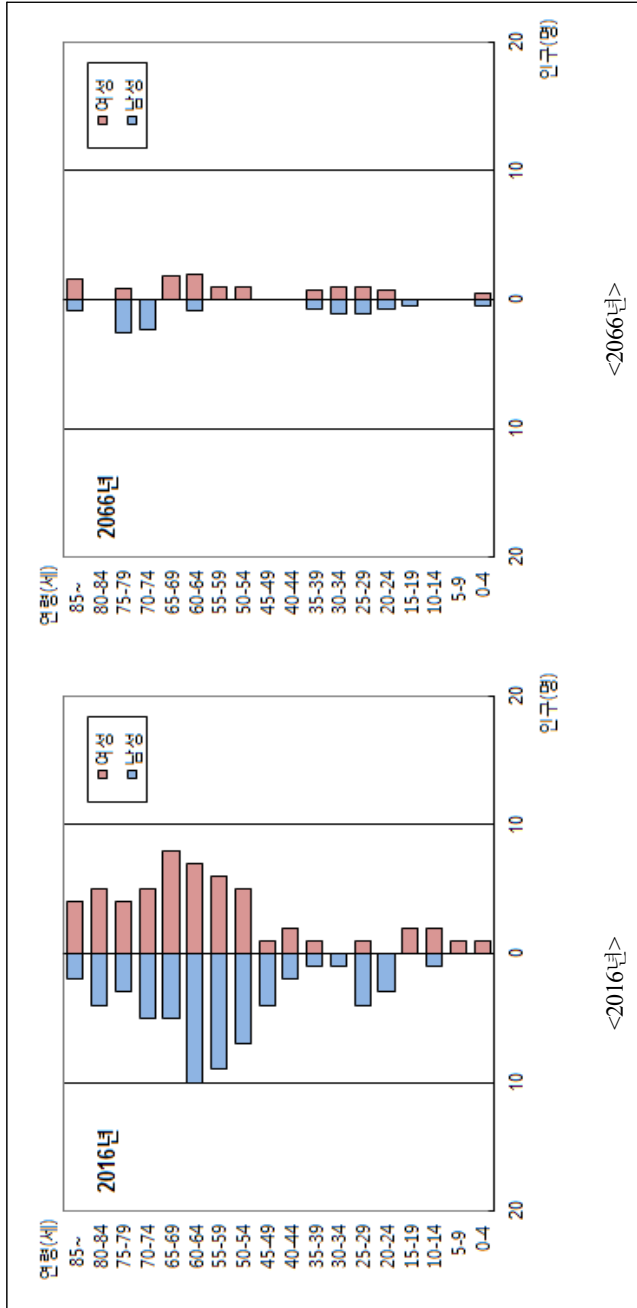
<부록 9-1> 인천광역시 신도 인구피라미드



<부록 10> 인천광역시 모도 인구추정 결과

연령	2016	2021	2026	2031	2036	2041	2046	2051	2056	2061	2066
0-4	1	1	1	1	2	2	2	1	1	1	1
5-9	1	1	1	1	1	2	2	2	1	1	1
10-14	3	1	1	1	1	1	2	2	2	1	1
15-19	2	3	1	1	1	1	1	2	2	2	1
20-24	3	2	3	1	1	1	1	1	2	2	2
25-29	5	3	2	3	1	1	1	1	1	2	2
30-34	1	5	3	2	3	1	1	1	1	1	2
35-39	2	1	5	3	2	3	1	1	1	1	1
40-44	4	2	1	5	3	2	3	1	1	1	1
45-49	5	4	2	1	5	3	2	3	1	1	1
50-54	12	5	4	2	1	5	3	2	3	1	1
55-59	15	12	5	4	2	1	5	3	2	3	1
60-64	17	15	11	5	4	2	1	5	3	2	3
65-69	13	16	14	11	4	4	2	1	4	3	2
70-74	10	12	15	13	10	4	3	2	1	4	2
75-79	7	9	11	13	11	9	4	3	1	1	3
80-84	9	6	7	9	11	9	7	3	2	1	0
85+	6	9	7	8	9	11	11	9	6	4	2
TOTAL	116	107	94	84	72	62	52	43	35	32	27

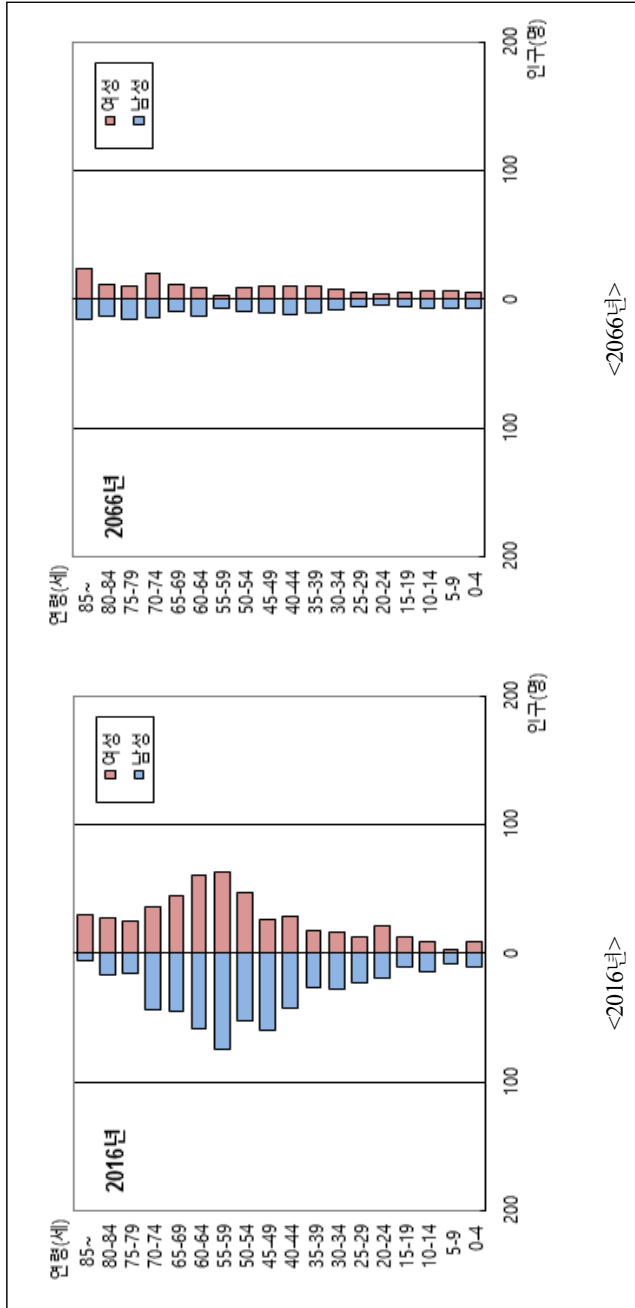
<부록 10-1> 인천광역시 모도 인구피라미드



<부록 11> 인천광역시 장봉도 인구추정 결과

연령	2016	2021	2026	2031	2036	2041	2046	2051	2056	2061	2066
0-4	19	22	23	21	17	10	10	12	14	14	12
5-9	11	19	21	23	21	17	10	9	12	14	14
10-14	23	11	19	21	23	21	17	10	9	12	14
15-19	24	23	11	19	21	23	21	17	10	9	12
20-24	41	24	23	11	19	21	23	21	17	10	9
25-29	36	41	24	23	11	19	21	23	21	17	10
30-34	44	36	41	24	23	11	19	21	23	21	17
35-39	44	44	36	41	24	23	11	19	21	23	21
40-44	71	44	44	36	40	24	23	11	19	21	23
45-49	86	70	43	43	35	40	23	22	11	19	21
50-54	100	85	69	43	43	35	40	23	22	11	18
55-59	137	98	83	68	42	42	34	39	23	22	10
60-64	120	133	96	80	66	41	41	33	38	22	21
65-69	90	115	128	92	77	63	39	39	32	37	21
70-74	80	84	108	120	86	71	59	36	36	29	34
75-79	41	70	75	96	106	76	62	52	32	32	26
80-84	45	33	56	60	77	84	61	48	41	25	25
85+	36	46	42	55	63	78	89	78	64	54	39
TOTAL	1,048	998	942	876	794	699	603	513	445	392	347

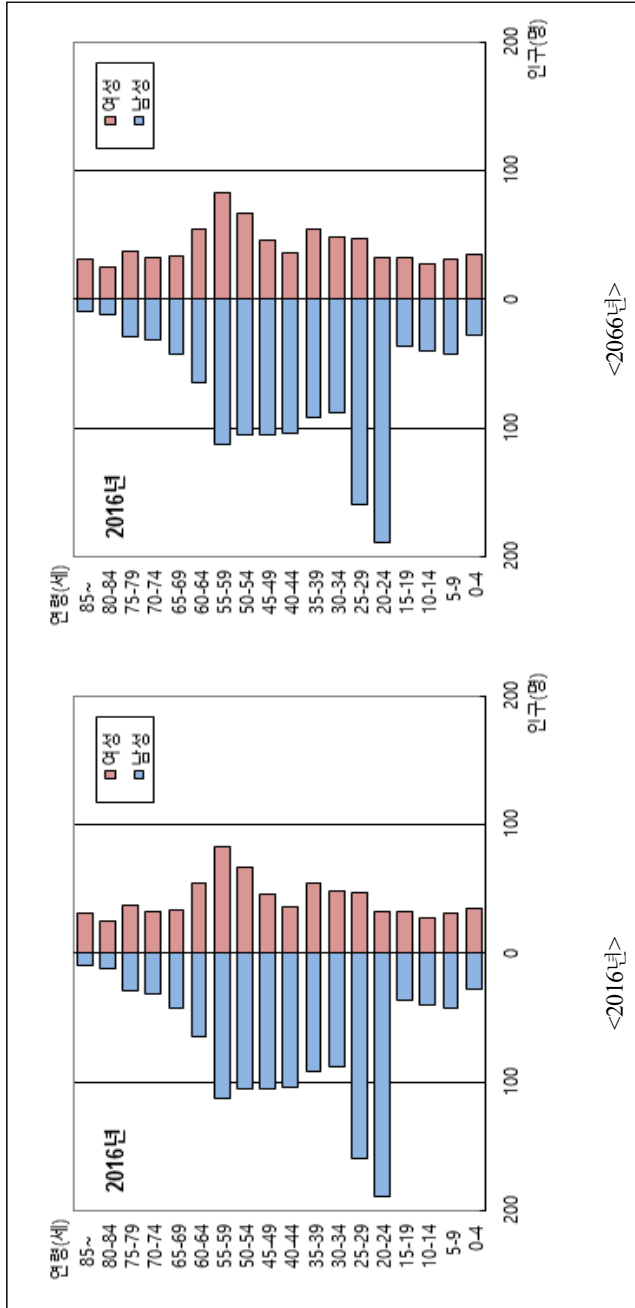
<부록 11-1> 인천광역시 장봉도 인구피라미드



<부록 12> 인천광역시 연평도 인구추정 결과(추계제외 고려)

연령	2016	2021	2026	2031	2036	2041	2046	2051	2056	2061	2066
0-4	63	64	55	47	41	41	43	43	40	34	30
5-9	74	63	64	55	47	41	41	43	43	40	34
10-14	68	74	63	64	55	47	41	41	43	43	40
15-19	68	68	74	63	64	55	47	41	41	43	43
20-24	221	68	68	74	63	64	55	47	41	41	43
25-29	207	220	68	68	74	63	64	54	47	41	41
30-34	136	206	220	68	68	73	63	64	54	46	41
35-39	147	135	205	219	67	67	73	62	64	54	46
40-44	140	146	135	204	217	67	67	73	62	63	54
45-49	152	139	145	133	202	215	66	66	72	61	63
50-54	172	150	137	143	132	199	212	66	65	71	61
55-59	196	169	147	134	140	129	195	206	64	64	70
60-64	120	191	164	142	129	136	125	188	199	63	62
65-69	77	115	183	157	136	123	130	120	179	189	60
70-74	65	72	108	170	146	126	114	121	111	165	174
75-79	67	58	63	95	150	128	110	99	106	98	143
80-84	37	54	46	50	76	119	101	86	77	84	77
85+	40	43	55	54	56	74	110	113	102	91	92
TOTAL	2,050	2,035	2,000	1,940	1,863	1,767	1,657	1,533	1,410	1,291	1,174

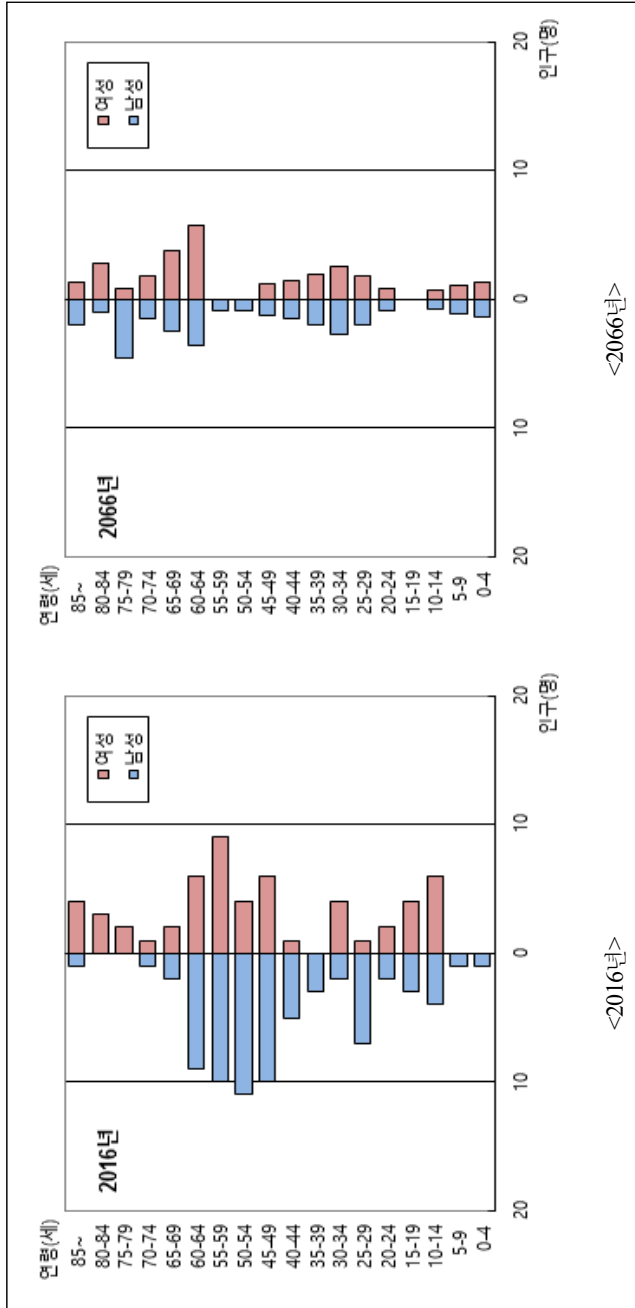
<부록 12-1> 인천광역시 연평도 인구피라미드



<부록 13> 인천광역시 소연평도 인구추정 결과

연령	2016	2021	2026	2031	2036	2041	2046	2051	2056	2061	2066
0-4	1	3	3	4	5	4	2	1	2	2	3
5-9	1	1	3	3	4	5	4	2	1	2	2
10-14	10	1	1	3	3	4	5	4	2	1	2
15-19	7	10	1	1	3	3	4	5	4	2	1
20-24	4	7	10	1	1	3	3	4	5	4	2
25-29	8	4	7	10	1	1	3	3	4	5	4
30-34	6	8	4	7	10	1	1	3	3	4	5
35-39	3	6	8	4	7	10	1	1	3	3	4
40-44	6	3	6	8	4	7	10	1	1	3	3
45-49	16	6	3	6	8	4	7	10	1	1	3
50-54	15	16	6	3	6	8	4	7	10	1	1
55-59	19	15	15	6	3	6	7	4	7	10	1
60-64	15	18	14	15	6	3	6	7	4	6	9
65-69	4	14	18	14	14	5	3	5	7	4	6
70-74	2	4	13	17	13	13	5	2	5	6	3
75-79	2	2	3	12	15	11	12	4	2	5	5
80-84	3	2	1	3	9	12	8	9	3	1	4
85+	5	4	3	2	3	7	11	10	10	6	3
TOTAL	127	124	119	119	115	107	96	82	74	66	61

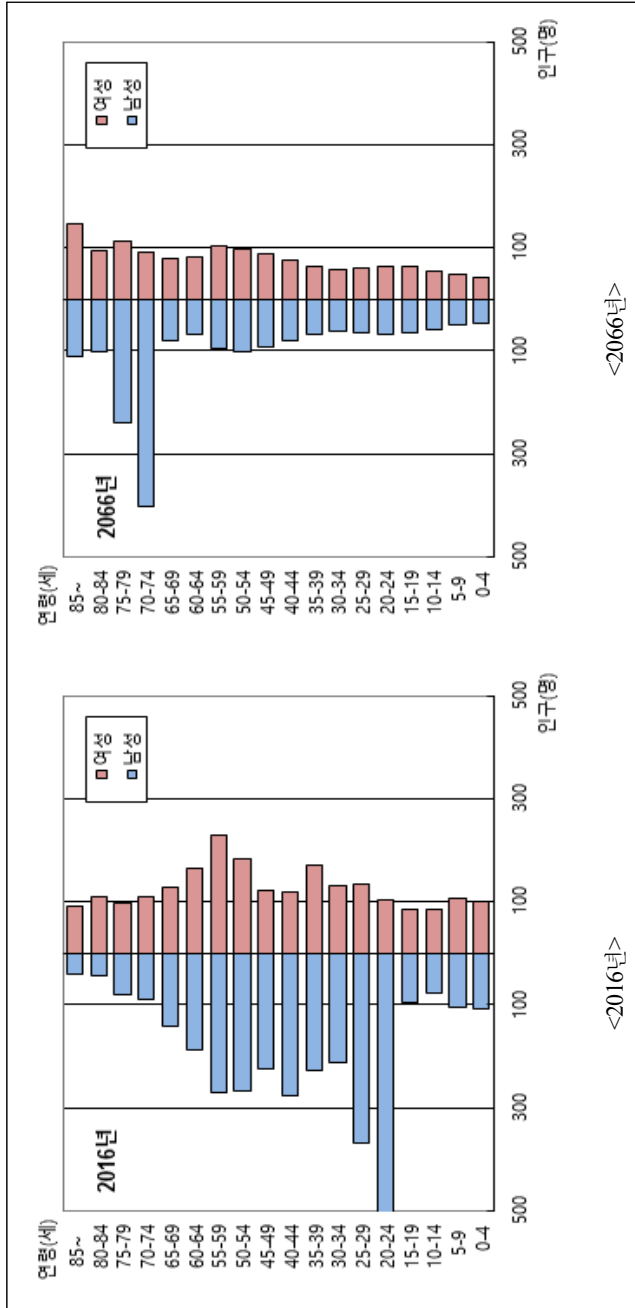
<부록 13-1> 인천광역시 소연평도 인구피라미드



<부록 14> 인천광역시 백령도 인구추정 결과

연령	2016	2021	2026	2031	2036	2041	2046	2051	2056	2061	2066
0-4	208	186	160	135	122	127	133	129	115	99	87
5-9	212	208	186	159	135	122	127	133	129	115	99
10-14	162	212	208	186	159	135	121	127	133	129	115
15-19	181	162	212	208	186	159	135	121	127	133	128
20-24	626	181	162	211	207	185	159	135	121	127	133
25-29	504	625	180	161	211	207	185	159	135	121	127
30-34	343	502	623	180	161	210	206	185	158	134	121
35-39	398	342	500	620	179	160	210	206	184	158	134
40-44	394	396	340	497	616	178	159	209	204	183	157
45-49	345	390	392	337	493	610	177	158	207	203	181
50-54	450	340	385	387	332	485	600	174	156	204	200
55-59	499	441	333	376	380	325	474	585	171	154	201
60-64	354	486	429	323	365	369	316	460	565	167	150
65-69	268	340	466	411	309	348	354	303	438	537	160
70-74	198	250	318	436	383	287	323	331	282	405	494
75-79	179	176	221	281	386	337	252	281	292	248	352
80-84	152	143	141	177	224	308	267	198	220	232	196
85+	131	160	165	166	188	229	301	303	256	248	256
TOTAL	5,604	5,540	5,421	5,251	5,036	4,781	4,499	4,197	3,893	3,597	3,291

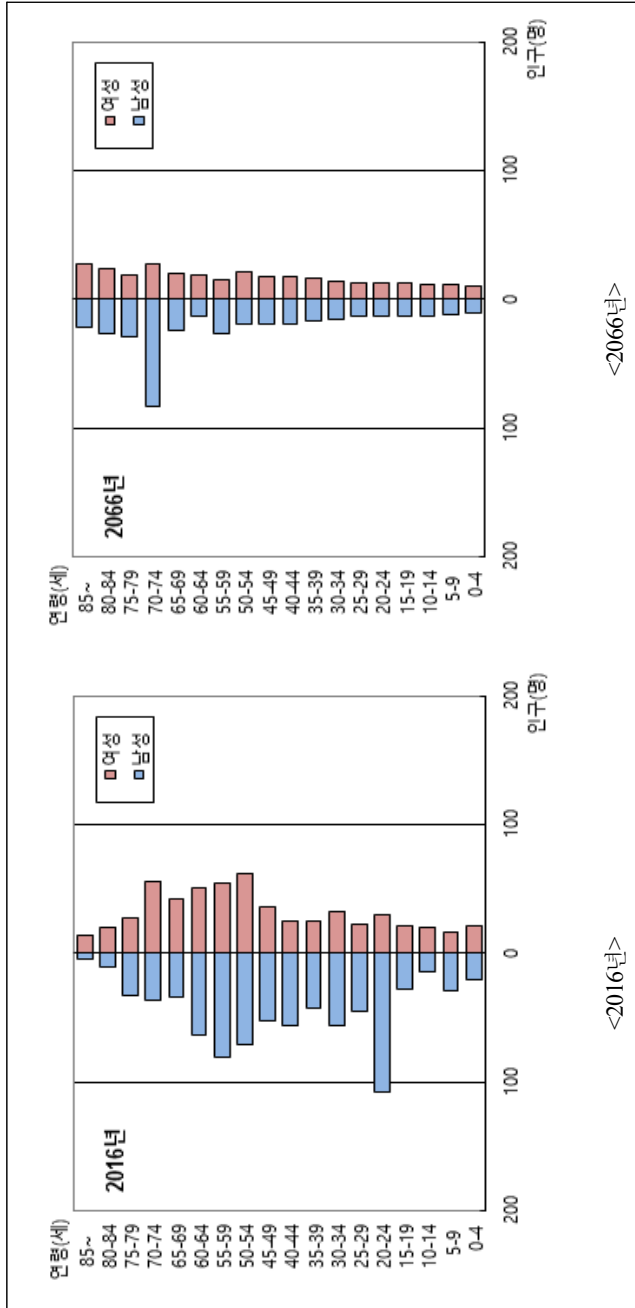
<부록 14-1> 인천광역시 백령도 인구피라미드



<부록 15> 인천광역시 대청도 인구추정 결과

연령	2016	2021	2026	2031	2036	2041	2046	2051	2056	2061	2066
0-4	42	37	37	34	30	26	26	26	25	23	21
5-9	45	42	37	37	34	30	26	26	26	25	23
10-14	34	45	42	37	37	34	30	26	26	26	25
15-19	50	34	45	42	37	37	34	30	26	26	26
20-24	138	50	34	45	42	37	37	34	30	26	26
25-29	68	138	50	34	45	42	37	37	33	30	26
30-34	89	68	137	50	34	45	42	37	37	33	30
35-39	67	89	68	137	49	34	44	42	37	37	33
40-44	81	67	88	67	136	49	33	44	41	37	36
45-49	89	80	66	87	67	134	49	33	44	41	36
50-54	133	88	79	65	86	66	132	48	33	43	40
55-59	136	131	86	77	64	84	64	129	47	32	42
60-64	115	132	127	84	75	62	82	62	125	46	32
65-69	76	110	127	122	80	72	59	78	60	119	44
70-74	93	71	103	118	114	75	66	55	73	55	110
75-79	60	83	64	91	104	101	66	58	48	64	48
80-84	31	47	67	51	72	82	81	52	45	38	51
85+	19	29	44	64	62	74	85	90	72	59	50
TOTAL	1,366	1,341	1,301	1,242	1,168	1,084	993	907	828	760	699

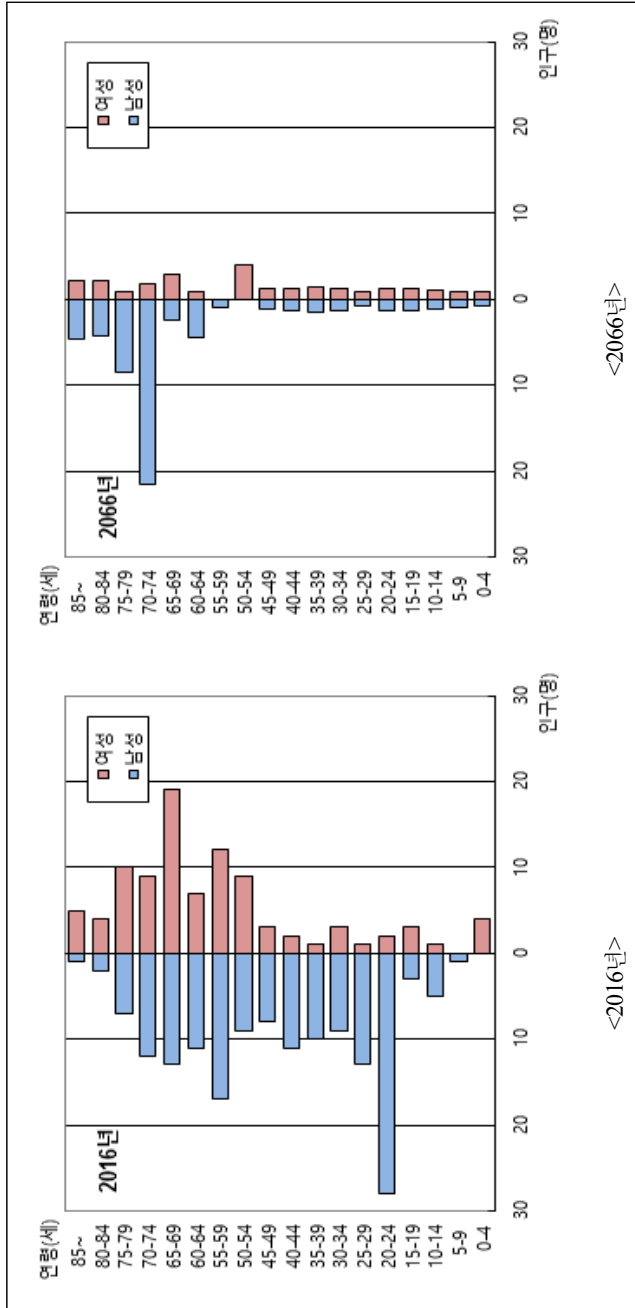
<부록 15-1> 인천광역시 대청도 인구피라미드



<부록 16> 인천광역시 소청도 인구추정 결과

연령	2016	2021	2026	2031	2036	2041	2046	2051	2056	2061	2066
0-4	4	2	3	3	2	2	2	3	2	2	2
5-9	1	4	2	3	3	2	2	2	3	2	2
10-14	6	1	4	2	3	3	2	2	2	3	2
15-19	6	6	1	4	2	3	3	2	2	2	3
20-24	30	6	6	1	4	2	3	3	2	2	2
25-29	14	30	6	6	1	4	2	3	3	2	2
30-34	12	14	30	6	6	1	4	2	3	3	2
35-39	11	12	14	30	6	6	1	4	2	3	3
40-44	13	11	12	14	29	6	6	1	4	2	3
45-49	11	13	11	12	14	29	6	6	1	4	2
50-54	18	11	13	11	12	13	29	6	6	1	4
55-59	29	18	11	12	10	11	13	28	6	6	1
60-64	18	28	17	10	12	10	11	13	27	6	5
65-69	32	17	27	17	10	11	9	10	12	25	5
70-74	21	30	16	25	16	9	10	9	10	11	23
75-79	17	18	27	14	22	14	8	9	7	8	9
80-84	6	14	15	22	11	18	11	6	7	6	6
85+	6	7	12	15	21	16	18	15	10	9	7
TOTAL	255	242	227	207	184	160	140	124	109	97	83

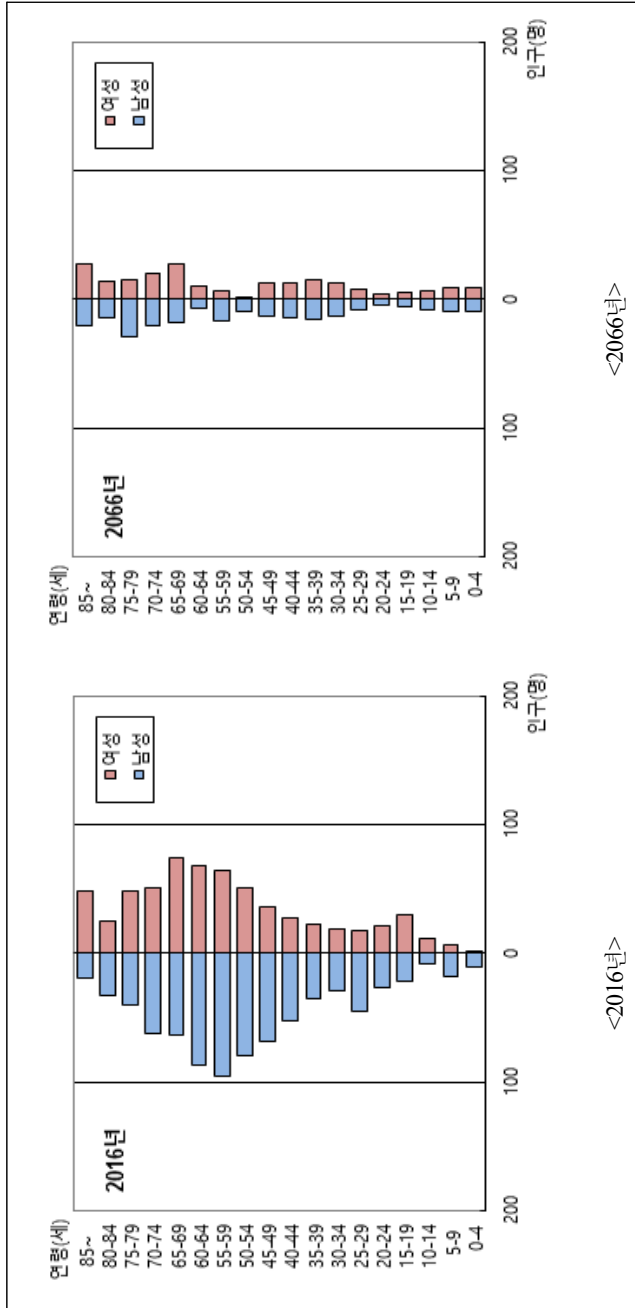
<부록 16-1> 인천광역시 소청도 인구피라미드



<부록 17> 인천광역시 덕적도 인구추정 결과

연령	2016	2021	2026	2031	2036	2041	2046	2051	2056	2061	2066
0-4	11	27	28	31	26	17	8	10	15	19	18
5-9	25	11	27	28	31	26	17	8	10	15	19
10-14	19	25	11	27	28	31	26	17	8	10	15
15-19	52	19	25	11	27	28	31	26	17	8	10
20-24	48	52	19	25	11	27	28	31	26	17	8
25-29	63	48	52	19	25	11	27	28	31	26	17
30-34	48	63	48	52	19	25	11	26	28	31	26
35-39	58	48	63	48	52	19	25	11	26	28	31
40-44	80	58	48	62	47	51	19	25	11	26	28
45-49	105	79	57	47	62	47	51	19	24	11	26
50-54	131	104	78	56	46	61	46	50	18	24	10
55-59	160	128	101	77	55	46	59	45	49	18	23
60-64	155	156	125	98	74	54	44	58	44	48	18
65-69	138	149	149	119	94	71	51	42	55	43	47
70-74	113	129	139	139	111	87	66	48	40	51	40
75-79	88	100	115	122	122	98	76	58	42	35	44
80-84	58	71	79	93	97	97	77	60	45	33	28
85+	68	67	75	84	97	106	108	96	79	62	48
TOTAL	1,420	1,334	1,239	1,138	1,024	902	770	658	568	505	456

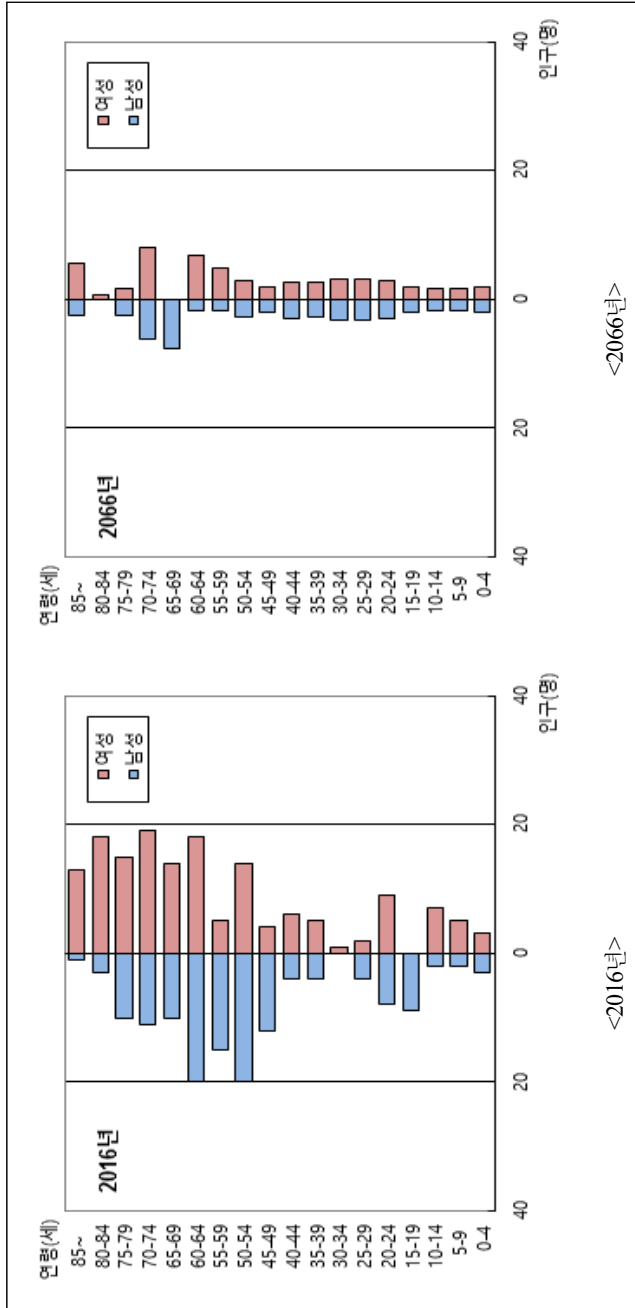
<부록 17-1> 인천광역시 덕적도 인구피라미드



<부록 18> 인천광역시 소야도 인구추정 결과

연령	2016	2021	2026	2031	2036	2041	2046	2051	2056	2061	2066
0-4	6	4	6	6	6	6	6	4	3	4	4
5-9	7	6	4	6	6	6	6	6	4	3	3
10-14	9	7	6	4	6	6	6	6	6	4	3
15-19	9	9	7	6	4	6	6	6	6	6	4
20-24	17	9	9	7	6	4	6	6	6	6	6
25-29	6	17	9	9	7	6	4	6	6	6	6
30-34	1	6	17	9	9	7	6	4	6	6	6
35-39	9	1	6	17	9	9	7	6	4	6	5
40-44	10	9	1	6	17	9	9	7	6	4	6
45-49	16	10	9	1	6	17	9	9	7	6	4
50-54	34	16	10	9	1	6	16	9	9	7	6
55-59	20	33	15	10	9	1	6	16	8	9	7
60-64	38	19	32	15	9	8	1	5	16	8	8
65-69	24	37	18	31	14	9	8	1	5	15	8
70-74	30	23	34	17	29	13	9	8	1	5	14
75-79	25	27	20	30	15	26	11	8	7	1	4
80-84	21	20	22	16	24	11	20	9	6	6	1
85+	14	21	23	25	22	25	18	21	14	10	8
TOTAL	296	274	248	224	199	175	154	137	120	112	103

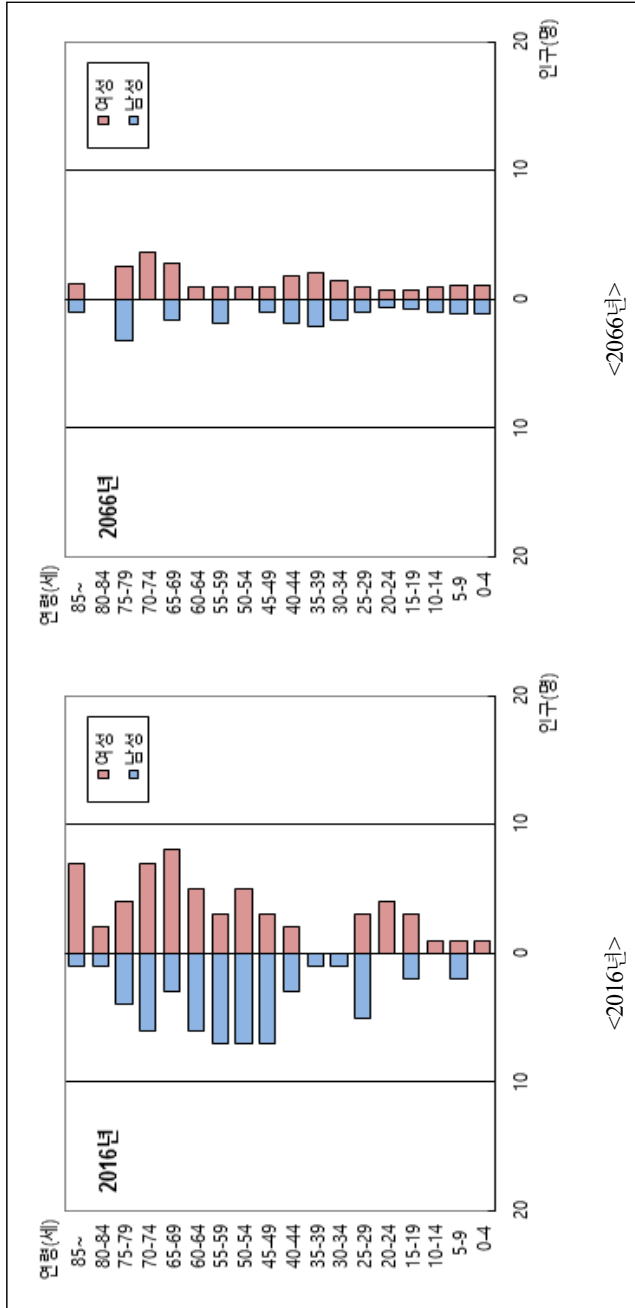
<부록 18-1> 인천광역시 소야도 인구피라미드



<부록 19> 인천광역시 문감도 인구추정 결과

연령	2016	2021	2026	2031	2036	2041	2046	2051	2056	2061	2066
0-4	1	2	4	4	3	2	1	1	2	2	2
5-9	3	1	2	4	4	3	2	1	1	2	2
10-14	1	3	1	2	4	4	3	2	1	1	2
15-19	5	1	3	1	2	4	4	3	2	1	1
20-24	4	5	1	3	1	2	4	4	3	2	1
25-29	8	4	5	1	3	1	2	4	4	3	2
30-34	1	8	4	5	1	3	1	2	4	4	3
35-39	1	1	8	4	5	1	3	1	2	4	4
40-44	5	1	1	8	4	5	1	3	1	2	4
45-49	10	5	1	1	8	4	5	1	3	1	2
50-54	12	10	5	1	1	8	4	5	1	3	1
55-59	10	12	10	5	1	1	8	4	5	1	3
60-64	11	10	11	9	5	1	1	7	4	5	1
65-69	11	11	9	11	9	4	1	1	7	4	4
70-74	13	10	10	9	10	8	4	1	1	7	4
75-79	8	12	9	9	7	9	7	4	1	1	6
80-84	3	6	9	8	7	6	7	6	3	0	0
85+	8	6	7	9	9	9	7	8	7	5	2
TOTAL	115	108	100	94	84	75	65	58	52	48	44

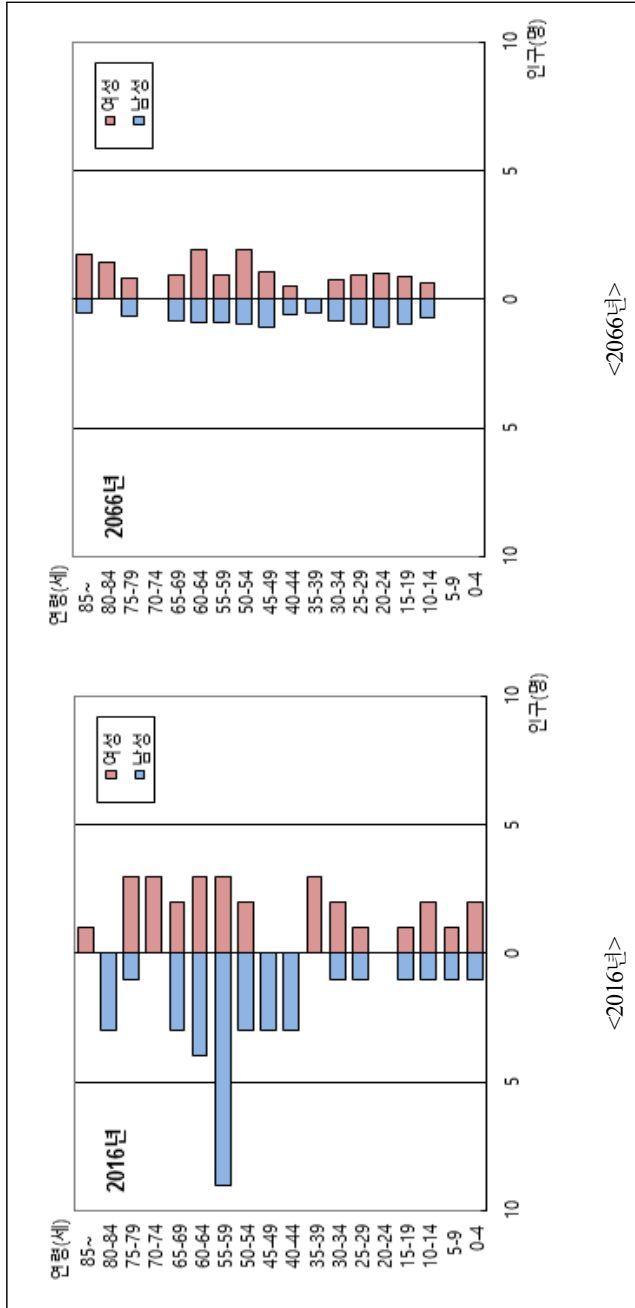
<부록 19-1> 인천광역시 문감도 인구피라미드



<부록 20> 인천광역시 백야도 인구추정 결과

연령	2016	2021	2026	2031	2036	2041	2046	2051	2056	2061	2066
0-4	3	2	1	1	2	2	2	2	1	1	1
5-9	2	3	2	1	1	2	2	2	2	1	1
10-14	3	2	3	2	1	1	2	2	2	2	1
15-19	2	3	2	3	2	1	1	2	2	2	2
20-24	0	2	3	2	3	2	1	1	2	2	2
25-29	2	0	2	3	2	3	2	1	1	2	2
30-34	3	2	0	2	3	2	3	2	1	1	2
35-39	3	3	2	0	2	3	2	3	2	1	1
40-44	3	3	3	2	0	2	3	2	3	2	1
45-49	3	3	3	3	2	0	2	3	2	3	2
50-54	5	3	3	3	3	2	0	2	3	2	3
55-59	12	5	3	3	3	3	2	0	2	3	2
60-64	7	12	5	3	3	3	3	2	0	2	3
65-69	5	7	11	5	3	3	3	3	2	0	2
70-74	3	5	6	10	4	2	2	3	3	2	0
75-79	4	3	4	6	9	4	2	2	3	2	1
80-84	3	3	2	3	4	7	3	1	1	2	2
85+	1	2	3	3	3	4	6	4	3	2	2
TOTAL	64	63	58	55	50	46	41	37	35	32	30

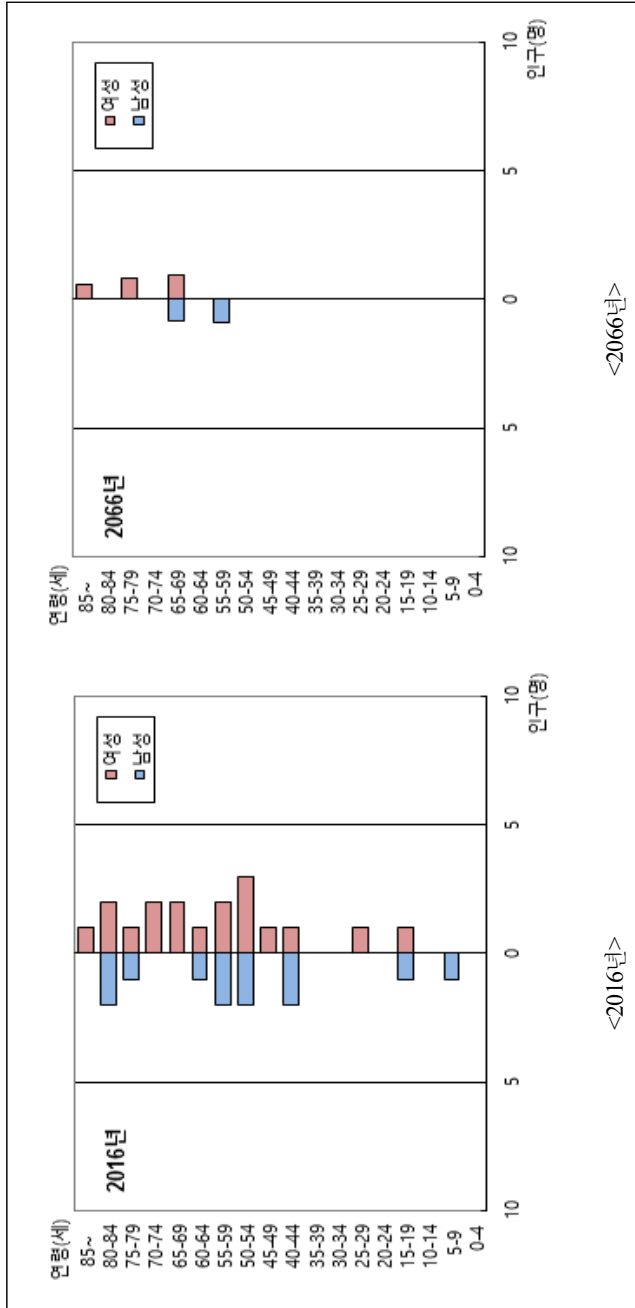
<부록 20-1> 인천광역시 백야도 인구피라미드



<부록 21> 인천광역시 울진도 인구추정 결과

연령	2016	2021	2026	2031	2036	2041	2046	2051	2056	2061	2066
0-4	0	1	1	1	0	0	0	0	0	0	0
5-9	1	0	1	1	1	0	0	0	0	0	0
10-14	0	1	0	1	1	1	0	0	0	0	0
15-19	2	0	1	0	1	1	1	0	0	0	0
20-24	0	2	0	1	0	1	1	1	0	0	0
25-29	1	0	2	0	1	0	1	1	1	0	0
30-34	0	1	0	2	0	1	0	1	1	1	0
35-39	0	0	1	0	2	0	1	0	1	1	1
40-44	3	0	0	1	0	2	0	1	0	1	1
45-49	1	3	0	0	1	0	2	0	1	0	0
50-54	5	1	3	0	0	1	0	2	0	1	0
55-59	4	5	1	3	0	0	1	0	2	0	1
60-64	2	4	5	1	3	0	0	1	0	2	0
65-69	2	2	4	5	1	3	0	0	1	0	2
70-74	2	2	2	4	4	1	2	0	0	1	0
75-79	2	2	2	2	3	4	1	2	0	0	1
80-84	4	2	2	2	1	2	3	1	2	0	0
85+	1	3	2	2	2	2	2	3	2	2	1
TOTAL	30	29	27	26	21	19	15	13	11	9	7

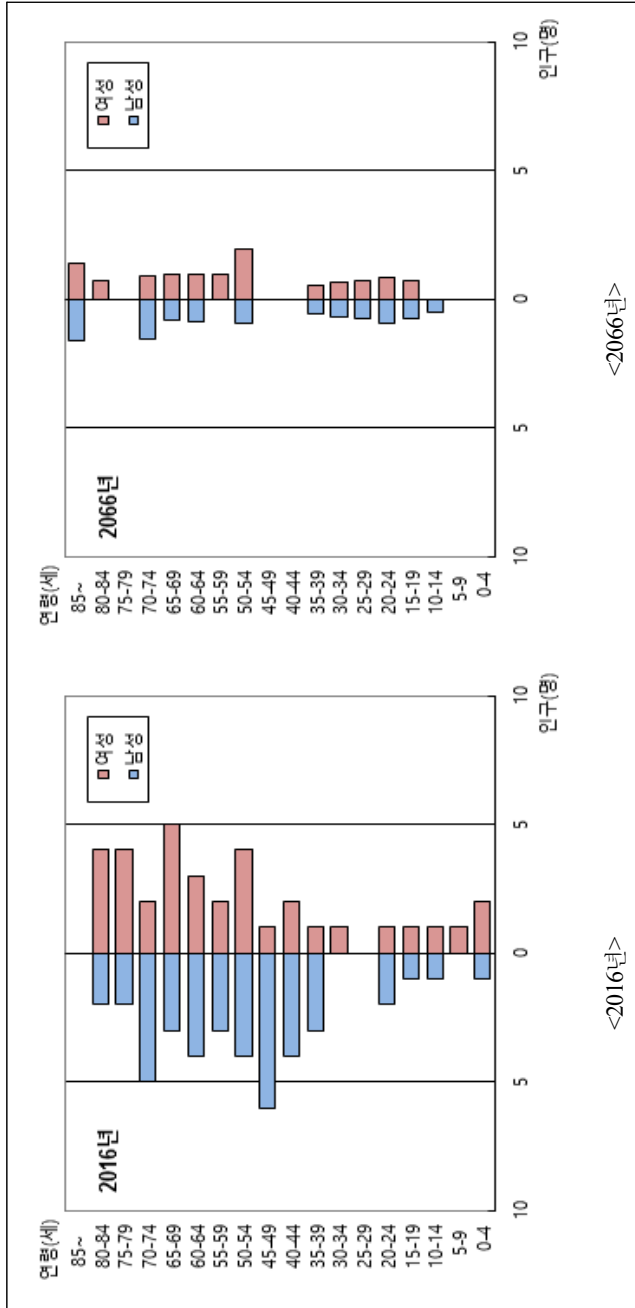
<부록 21-1> 인천광역시 굴림도 인구피라미드



<부록 22> 인천광역시 울도 인구추정 결과

연령	2016	2021	2026	2031	2036	2041	2046	2051	2056	2061	2066
0-4	3	1	1	1	1	1	2	1	1	1	1
5-9	1	3	1	1	1	1	1	2	1	1	1
10-14	2	1	3	1	1	1	1	1	2	1	1
15-19	2	2	1	3	1	1	1	1	1	2	1
20-24	3	2	2	1	3	1	1	1	1	1	2
25-29	0	3	2	2	1	3	1	1	1	1	1
30-34	1	0	3	2	2	1	3	1	1	1	1
35-39	4	1	0	3	2	2	1	3	1	1	1
40-44	6	4	1	0	3	2	2	1	3	1	1
45-49	7	6	4	1	0	3	2	2	1	3	1
50-54	8	7	6	4	1	0	3	2	2	1	3
55-59	5	8	7	6	4	1	0	3	2	2	1
60-64	7	5	8	6	6	4	1	0	3	2	2
65-69	8	7	5	7	6	5	3	1	0	3	2
70-74	7	8	6	4	7	6	5	3	1	0	2
75-79	6	6	7	6	4	6	5	4	3	1	0
80-84	6	5	5	5	4	3	5	4	3	2	1
85+	0	4	5	5	6	5	4	5	4	4	3
TOTAL	76	73	67	58	53	46	41	36	31	28	25

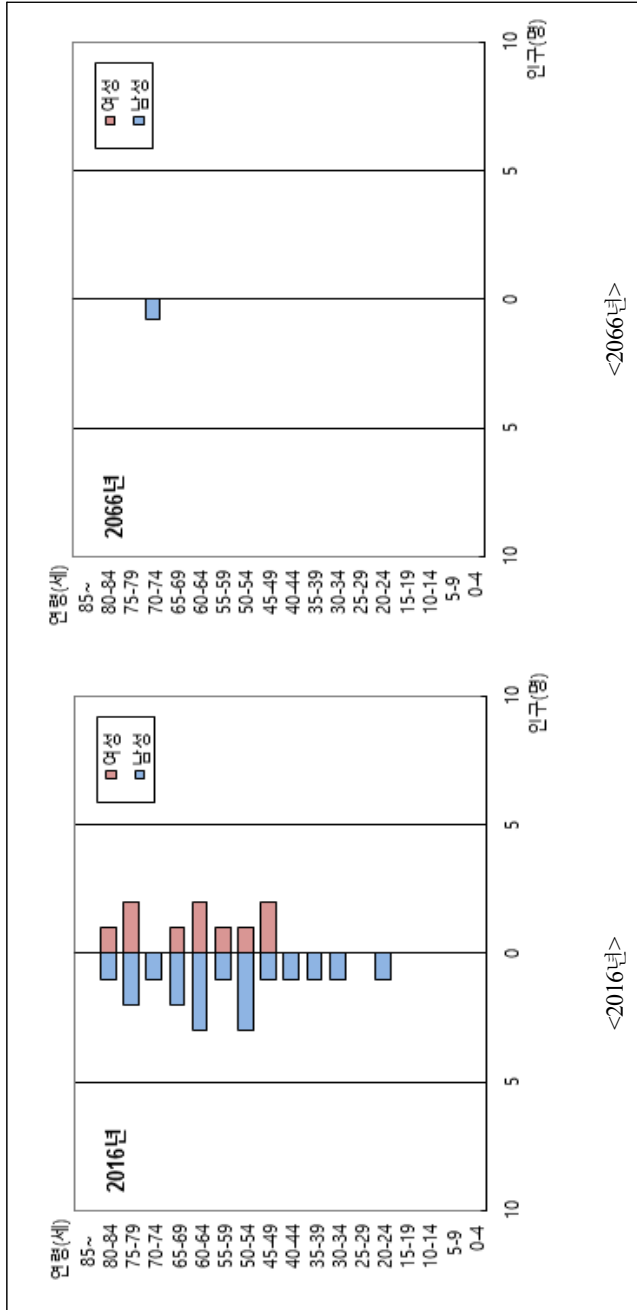
<부록 22-1> 인천광역시 울도 인구피라미드



<부록 23> 인천광역시 지도 인구추정 결과

연령	2016	2021	2026	2031	2036	2041	2046	2051	2056	2061	2066
0-4	0	0	0	0	0	0	0	0	0	0	0
5-9	0	0	0	0	0	0	0	0	0	0	0
10-14	0	0	0	0	0	0	0	0	0	0	0
15-19	0	0	0	0	0	0	0	0	0	0	0
20-24	1	0	0	0	0	0	0	0	0	0	0
25-29	0	1	0	0	0	0	0	0	0	0	0
30-34	1	0	1	0	0	0	0	0	0	0	0
35-39	1	1	0	1	0	0	0	0	0	0	0
40-44	1	1	1	0	1	0	0	0	0	0	0
45-49	3	1	1	1	0	1	0	0	0	0	0
50-54	4	3	1	1	1	0	1	0	0	0	0
55-59	2	4	3	1	1	1	0	1	0	0	0
60-64	5	2	4	3	1	1	1	0	1	0	0
65-69	3	5	2	4	3	1	1	1	0	1	0
70-74	1	3	4	2	3	3	1	1	1	0	1
75-79	4	1	2	4	2	3	2	1	1	1	0
80-84	2	3	1	2	3	1	2	2	0	0	0
85+	0	1	3	1	2	3	2	2	2	1	1
TOTAL	28	26	23	20	17	14	10	8	5	3	2

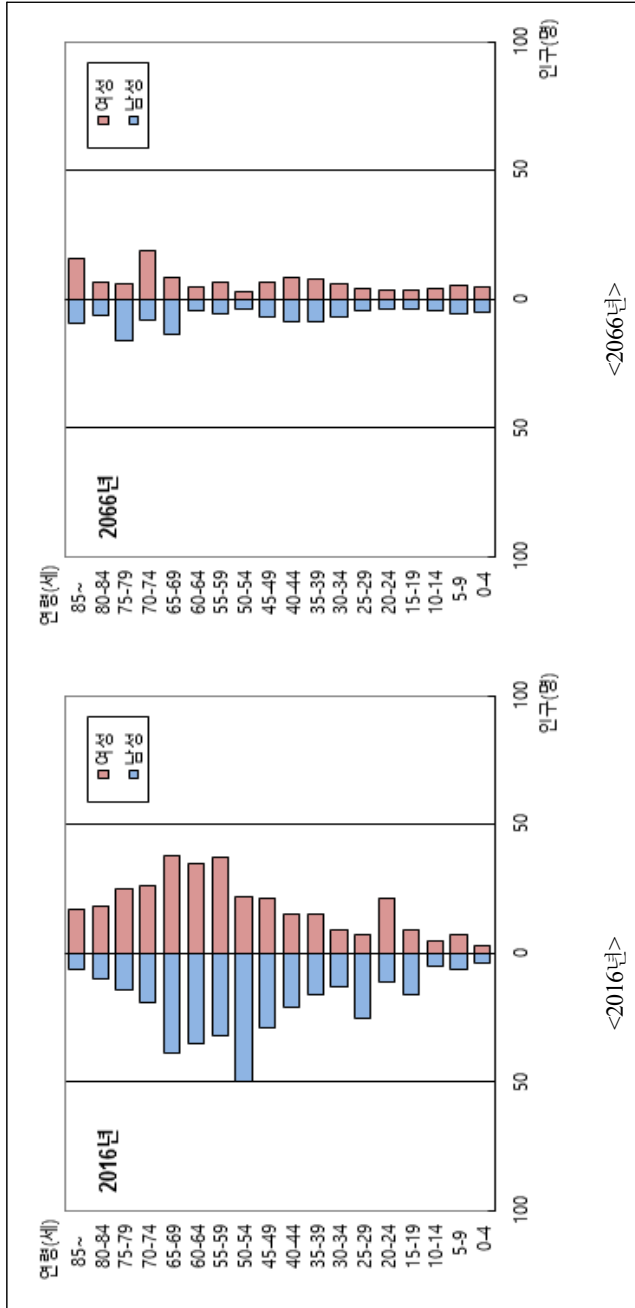
<부록 23-1> 인천광역시 지도 인구피라미드



<부록 24> 인천광역시 자월도 인구추정 결과

연령	2016	2021	2026	2031	2036	2041	2046	2051	2056	2061	2066
0-4	7	14	17	17	13	9	7	8	9	10	10
5-9	13	7	14	17	17	13	9	7	8	9	10
10-14	10	13	7	14	17	17	13	9	7	8	9
15-19	25	10	13	7	14	17	17	13	9	7	8
20-24	32	25	10	13	7	14	17	17	13	9	7
25-29	32	32	25	10	13	7	14	17	17	13	9
30-34	22	32	32	25	10	13	7	14	17	17	13
35-39	31	22	32	32	25	10	13	7	14	17	17
40-44	36	31	22	32	32	25	10	13	7	14	17
45-49	50	36	31	22	31	31	24	10	13	7	14
50-54	72	49	35	30	21	31	31	24	10	13	7
55-59	69	70	48	35	30	21	30	31	24	9	12
60-64	70	67	68	47	34	29	20	29	30	23	9
65-69	77	67	65	65	45	32	28	19	28	29	22
70-74	45	72	63	61	60	42	30	26	18	26	27
75-79	39	40	64	56	54	53	37	26	23	16	22
80-84	28	32	32	51	45	44	41	29	21	18	13
85+	23	29	34	37	50	51	51	48	40	30	25
TOTAL	681	648	612	571	518	459	399	347	308	275	251

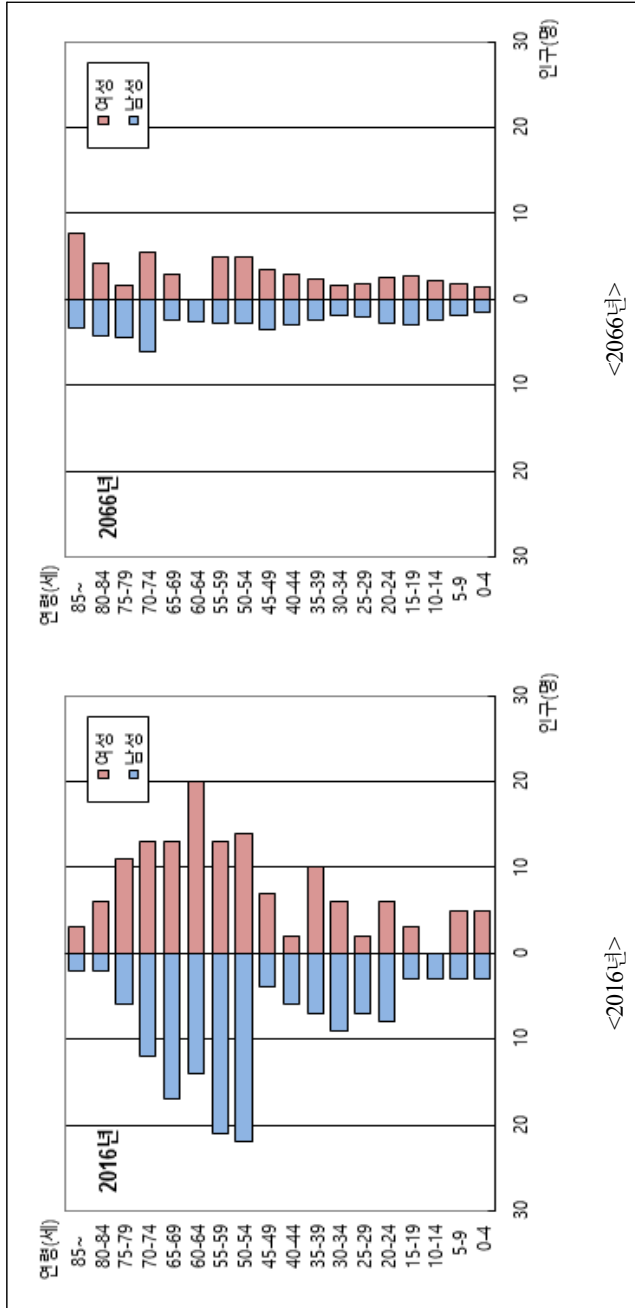
<부록 24-1> 인천광역시 자월도 인구피라미드



<부록 25> 인천광역시 대이작도 인구추정 결과

연령	2016	2021	2026	2031	2036	2041	2046	2051	2056	2061	2066
0-4	8	7	6	5	4	4	5	6	5	4	3
5-9	8	8	7	6	5	4	4	5	6	5	4
10-14	3	8	8	7	6	5	4	4	5	6	5
15-19	6	3	8	8	7	6	5	4	4	5	6
20-24	14	6	3	8	8	7	6	5	4	4	5
25-29	9	14	6	3	8	8	7	6	5	4	4
30-34	15	9	14	6	3	8	8	7	6	5	3
35-39	17	15	9	14	6	3	8	8	7	6	5
40-44	8	17	15	9	14	6	3	8	8	7	6
45-49	11	8	17	15	9	14	6	3	8	8	7
50-54	36	11	8	17	15	9	14	6	3	8	8
55-59	34	35	11	8	16	14	8	13	6	3	8
60-64	34	33	34	10	7	16	14	8	13	6	3
65-69	30	33	32	33	10	7	15	13	8	12	5
70-74	25	28	31	29	31	10	7	14	12	7	12
75-79	17	22	25	28	26	27	9	6	13	11	6
80-84	8	14	18	20	22	20	21	7	4	11	9
85+	5	8	13	17	20	24	23	24	15	9	11
TOTAL	288	279	265	243	217	192	167	147	132	121	110

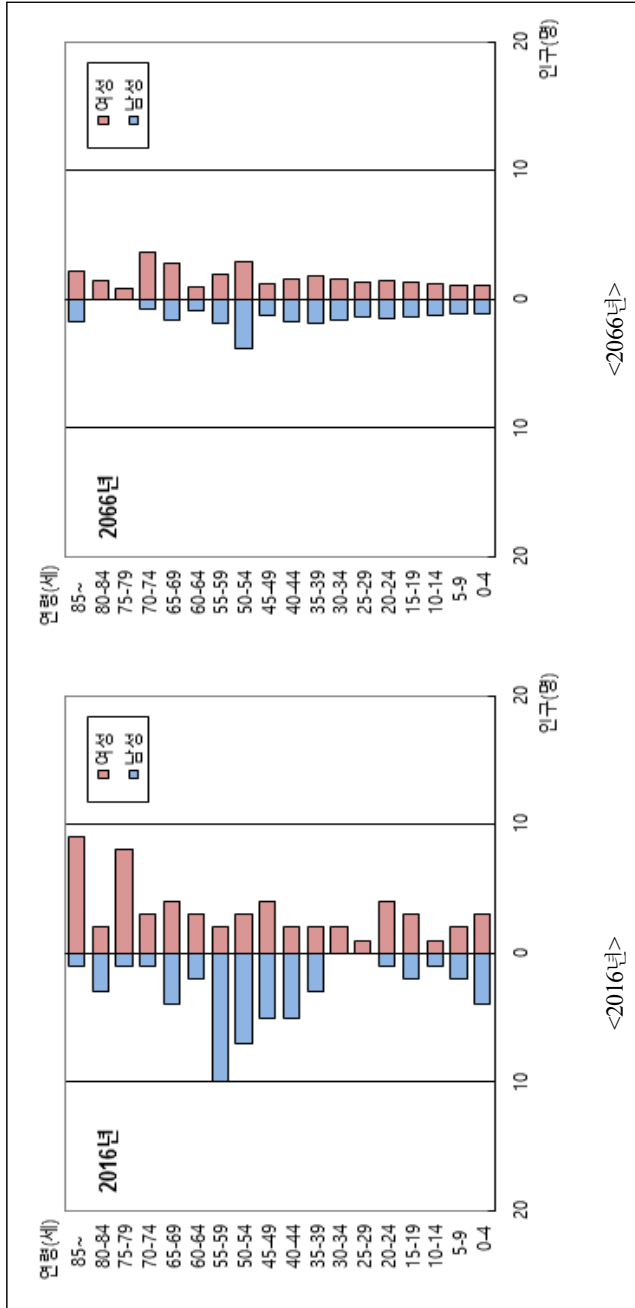
<부록 25-1> 인천광역시 대이작도 인구피라미드



<부록 26> 인천광역시 소이작도 인구추정 결과

연령	2016	2021	2026	2031	2036	2041	2046	2051	2056	2061	2066
0-4	7	2	3	4	3	3	3	3	2	2	2
5-9	4	7	2	3	4	3	3	3	3	2	2
10-14	2	4	7	2	3	4	3	3	3	3	2
15-19	5	2	4	7	2	3	4	3	3	3	3
20-24	5	5	2	4	7	2	3	4	3	3	3
25-29	1	5	5	2	4	7	2	3	4	3	3
30-34	2	1	5	5	2	4	7	2	3	4	3
35-39	5	2	1	5	5	2	4	7	2	3	4
40-44	7	5	2	1	5	5	2	4	7	2	3
45-49	9	7	5	2	1	5	5	2	4	7	2
50-54	10	9	7	5	2	1	5	5	2	4	7
55-59	12	10	9	7	5	2	1	5	5	2	4
60-64	5	12	9	8	6	5	2	1	5	5	2
65-69	8	5	11	9	8	6	4	2	1	5	4
70-74	4	7	5	10	8	8	6	4	2	1	4
75-79	9	4	7	4	9	7	7	5	4	2	1
80-84	5	8	3	5	3	7	6	5	4	3	1
85+	10	8	9	6	6	5	6	6	6	5	4
TOTAL	110	103	96	89	83	79	73	67	63	59	54

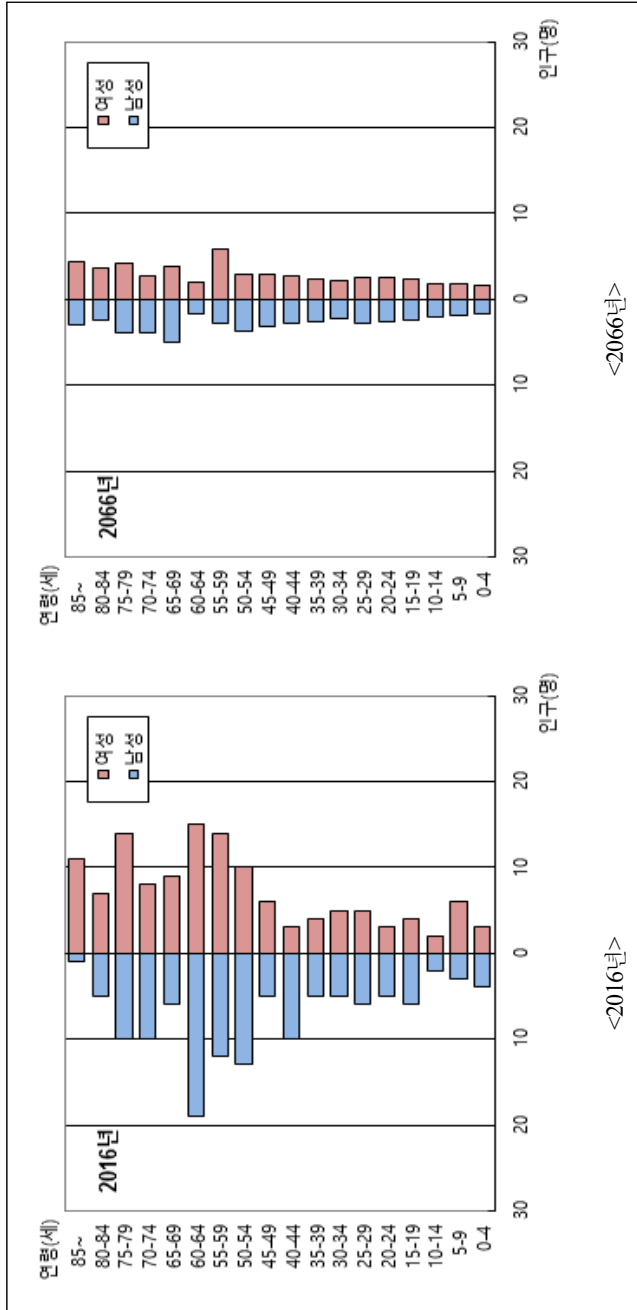
<부록 26-1> 인천광역시 소이작도 인구피라미드



<부록 27> 인천광역시 승봉도 인구추정 결과

연령	2016	2021	2026	2031	2036	2041	2046	2051	2056	2061	2066
0-4	7	6	6	5	4	5	5	5	4	4	3
5-9	9	7	6	6	5	4	5	5	5	4	4
10-14	4	9	7	6	6	5	4	5	5	5	4
15-19	10	4	9	7	6	6	5	4	5	5	5
20-24	8	10	4	9	7	6	6	5	4	5	5
25-29	11	8	10	4	9	7	6	6	5	4	5
30-34	10	11	8	10	4	9	7	6	6	5	4
35-39	9	10	11	8	10	4	9	7	6	6	5
40-44	13	9	10	11	8	10	4	9	7	6	6
45-49	11	13	9	10	11	8	10	4	9	7	6
50-54	23	11	13	9	10	11	8	10	4	9	7
55-59	26	23	11	12	9	10	10	8	9	4	9
60-64	34	25	22	10	12	8	9	10	7	9	4
65-69	15	33	24	21	10	11	8	9	10	7	9
70-74	18	14	30	23	20	9	11	8	8	9	7
75-79	24	16	13	27	20	17	8	9	7	7	8
80-84	12	19	13	10	21	16	14	7	7	5	6
85+	12	13	19	16	14	20	20	17	12	10	7
TOTAL	256	241	225	204	186	166	149	134	120	111	104

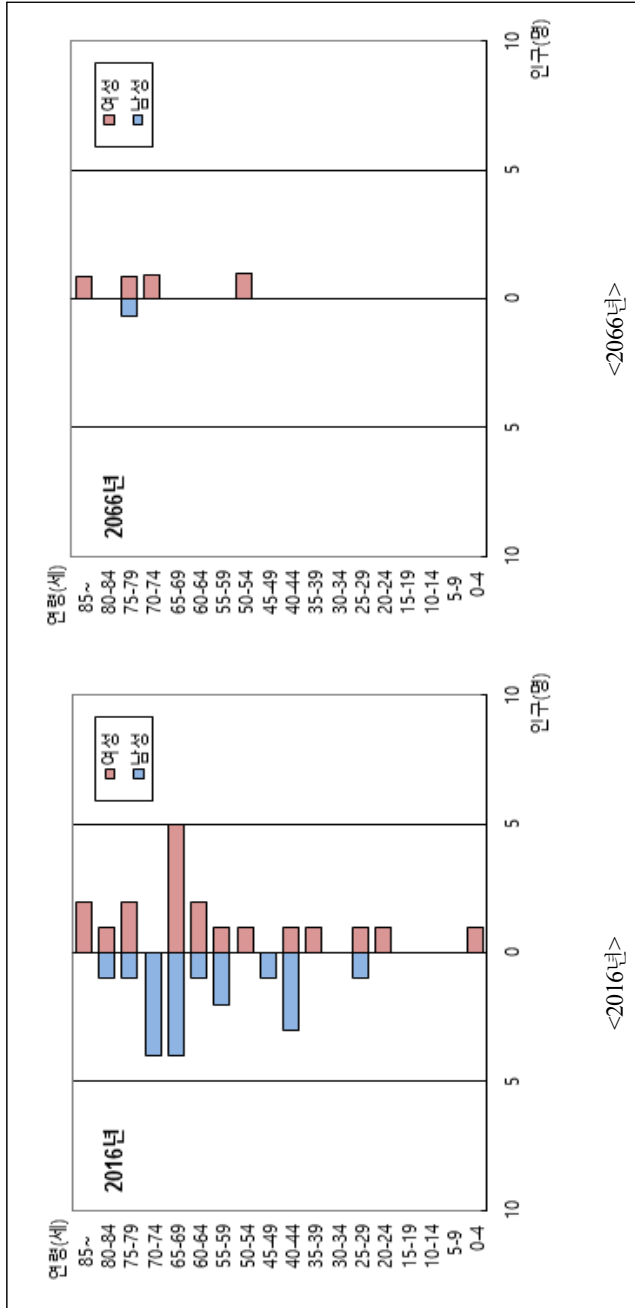
<부록 27-1> 인천광역시 승봉도 인구피라미드



<부록 28> 인천광역시 축도 인구추정 결과

연령	2016	2021	2026	2031	2036	2041	2046	2051	2056	2061	2066
0-4	1	1	1	1	0	0	1	1	1	1	0
5-9	0	1	1	1	1	0	0	1	1	1	1
10-14	0	0	1	1	1	1	0	0	1	1	1
15-19	0	0	0	1	1	1	1	0	0	1	1
20-24	1	0	0	0	1	1	1	1	0	0	1
25-29	2	1	0	0	0	1	1	1	1	0	0
30-34	0	2	1	0	0	0	1	1	1	1	0
35-39	1	0	2	1	0	0	0	1	1	1	1
40-44	4	1	0	2	1	0	0	0	1	1	1
45-49	1	4	1	0	2	1	0	0	0	1	1
50-54	1	1	4	1	0	2	1	0	0	0	1
55-59	3	1	1	4	1	0	2	1	0	0	0
60-64	3	3	1	1	4	1	0	2	1	0	0
65-69	9	3	3	1	1	4	1	0	2	1	0
70-74	4	8	3	3	1	1	3	1	0	2	1
75-79	3	3	8	2	2	1	1	3	1	0	1
80-84	2	2	3	6	2	2	1	0	2	1	0
85+	2	2	3	3	5	4	3	2	1	2	1
TOTAL	37	33	33	28	23	20	17	15	14	14	11

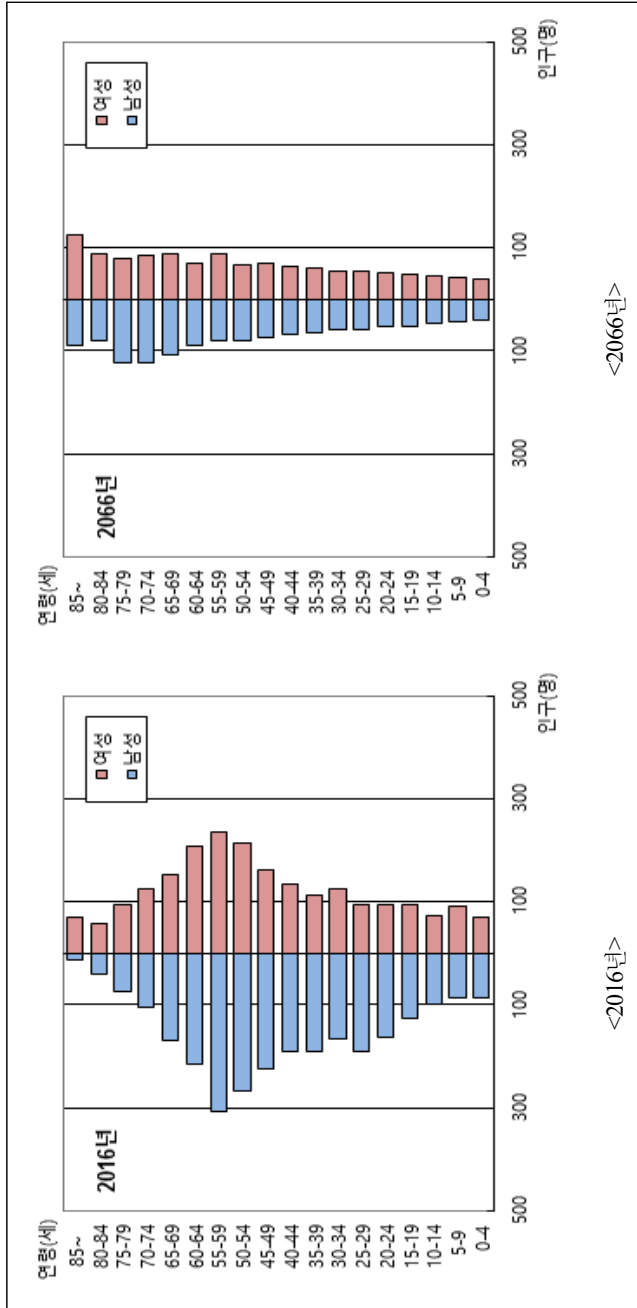
<부록 28-1> 인천광역시 축도 인구피라미드



<부록 29> 인천광역시 영흥도 인구추정 결과

연령	2016	2021	2026	2031	2036	2041	2046	2051	2056	2061	2066
0-4	155	147	135	125	116	113	105	100	91	86	80
5-9	179	155	147	135	125	116	113	105	99	91	86
10-14	172	179	155	147	135	125	116	113	105	99	91
15-19	221	172	179	155	147	135	125	115	112	105	99
20-24	256	221	172	179	154	147	135	124	115	112	105
25-29	286	255	220	171	178	154	147	135	124	115	112
30-34	290	285	255	220	171	178	154	146	134	124	115
35-39	304	289	284	254	219	170	177	153	146	134	123
40-44	325	302	287	282	252	218	169	176	152	145	133
45-49	388	322	300	285	280	250	216	168	175	151	144
50-54	482	383	318	295	281	276	247	213	165	173	149
55-59	542	473	375	312	289	276	270	242	209	162	170
60-64	422	527	460	365	303	281	268	262	235	203	158
65-69	323	406	506	442	350	291	269	257	250	225	195
70-74	232	302	380	472	413	327	271	250	240	232	209
75-79	168	206	267	336	417	364	288	239	220	212	203
80-84	97	135	166	213	269	331	290	229	190	173	169
85+	84	102	134	168	213	270	333	333	291	247	217
TOTAL	4,926	4,861	4,740	4,556	4,312	4,022	3,693	3,360	3,053	2,789	2,558

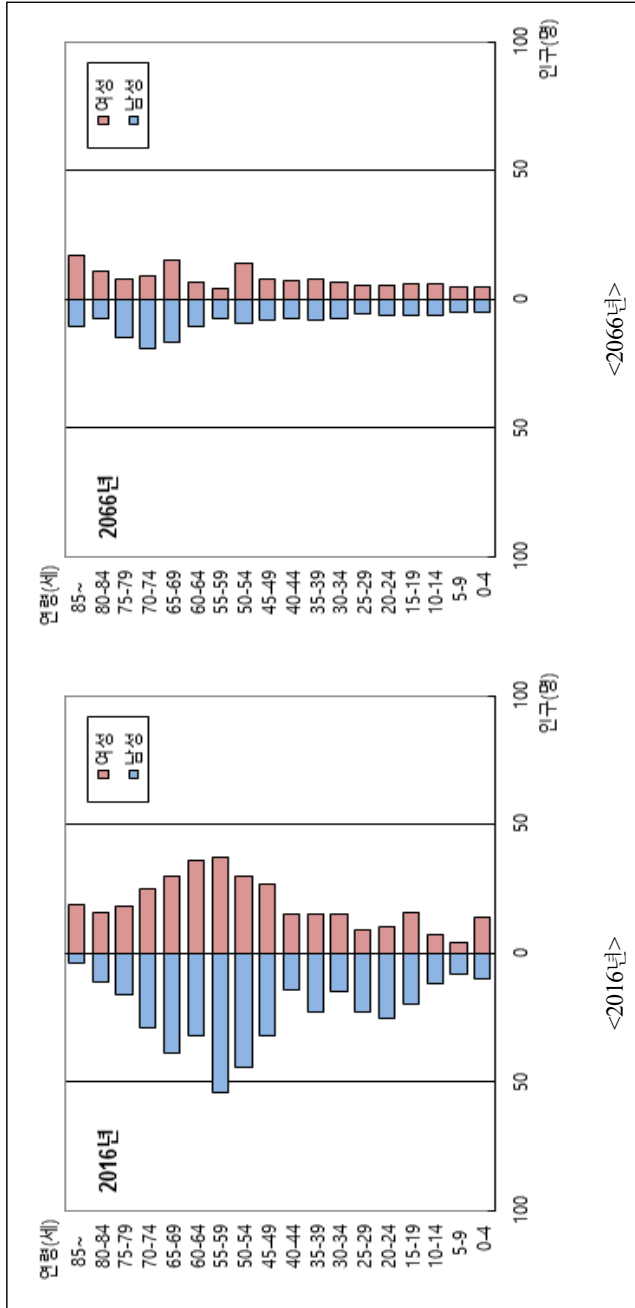
<부록 29-1> 인천광역시 영흥도 인구피라미드



<부록 30> 인천광역시 신재도 인구추정 결과

연령	2016	2021	2026	2031	2036	2041	2046	2051	2056	2061	2066
0-4	24	17	15	16	14	11	12	13	12	10	10
5-9	12	24	17	15	16	14	11	12	13	12	10
10-14	19	12	24	17	15	16	14	11	12	13	12
15-19	36	19	12	24	17	15	16	14	11	12	13
20-24	35	36	19	12	24	17	15	16	14	11	12
25-29	32	35	36	19	12	24	17	15	16	14	11
30-34	30	32	35	36	19	12	24	17	15	16	14
35-39	38	30	32	35	36	19	12	24	17	15	16
40-44	29	38	30	32	34	35	19	12	24	16	15
45-49	59	29	37	29	31	34	35	19	12	23	16
50-54	74	58	28	37	29	31	34	35	18	12	23
55-59	91	73	57	28	36	29	30	33	34	18	11
60-64	68	88	71	56	27	35	28	29	32	33	17
65-69	69	65	85	68	53	26	34	27	28	30	32
70-74	54	64	61	79	63	50	25	31	25	26	28
75-79	34	48	57	55	70	55	44	22	28	22	22
80-84	27	27	38	45	44	55	44	35	18	22	18
85+	23	28	30	38	46	49	57	53	46	31	28
TOTAL	754	723	684	641	586	527	471	418	375	336	308

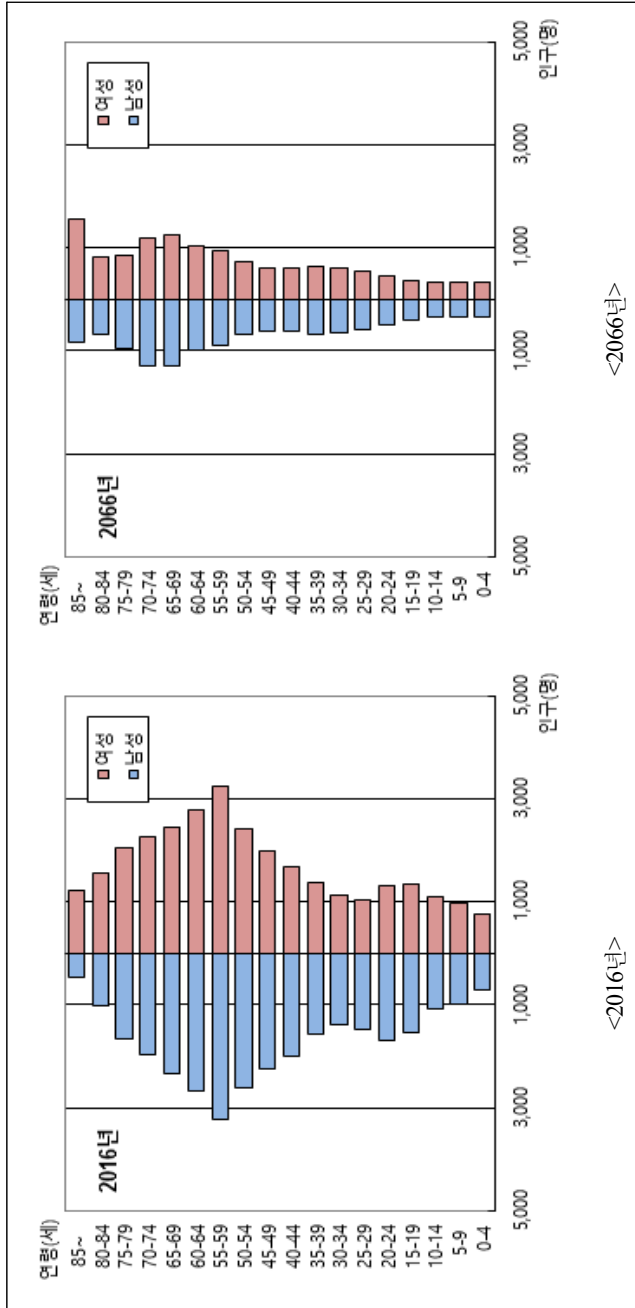
<부록 30-1> 인천광역시 신재도 인구피라미드



<부록 31> 인천광역시 강화도 인구추정 결과

연령	2016	2021	2026	2031	2036	2041	2046	2051	2056	2061	2066
0-4	1,477	1,244	1,253	1,334	1,291	1,134	948	777	678	659	659
5-9	1,948	1,476	1,244	1,253	1,333	1,290	1,133	947	777	678	659
10-14	2,181	1,947	1,475	1,243	1,252	1,333	1,290	1,133	947	776	677
15-19	2,885	2,179	1,946	1,474	1,242	1,251	1,331	1,289	1,132	946	776
20-24	3,005	2,881	2,176	1,943	1,472	1,240	1,249	1,330	1,287	1,130	945
25-29	2,523	2,999	2,875	2,172	1,939	1,469	1,238	1,247	1,327	1,284	1,128
30-34	2,517	2,516	2,991	2,867	2,166	1,934	1,465	1,234	1,243	1,323	1,281
35-39	2,915	2,507	2,506	2,979	2,856	2,158	1,927	1,460	1,230	1,239	1,318
40-44	3,685	2,899	2,494	2,492	2,963	2,841	2,146	1,916	1,452	1,223	1,232
45-49	4,237	3,654	2,875	2,473	2,471	2,938	2,817	2,129	1,901	1,441	1,213
50-54	5,041	4,183	3,607	2,838	2,441	2,437	2,899	2,781	2,103	1,877	1,423
55-59	6,479	4,948	4,104	3,539	2,785	2,395	2,390	2,844	2,730	2,065	1,843
60-64	5,458	6,312	4,818	3,996	3,445	2,712	2,331	2,323	2,767	2,658	2,012
65-69	4,776	5,250	6,071	4,632	3,840	3,309	2,606	2,238	2,228	2,656	2,554
70-74	4,213	4,472	4,917	5,687	4,335	3,591	3,093	2,437	2,092	2,078	2,481
75-79	3,701	3,741	3,967	4,365	5,048	3,843	3,180	2,736	2,159	1,850	1,831
80-84	2,572	2,968	3,002	3,179	3,501	4,048	3,075	2,541	2,184	1,725	1,476
85+	1,699	2,462	3,040	3,306	3,532	3,845	4,346	3,899	3,348	2,872	2,366
TOTAL	61,312	58,638	55,361	51,772	47,912	43,768	39,464	35,261	31,585	28,480	25,874

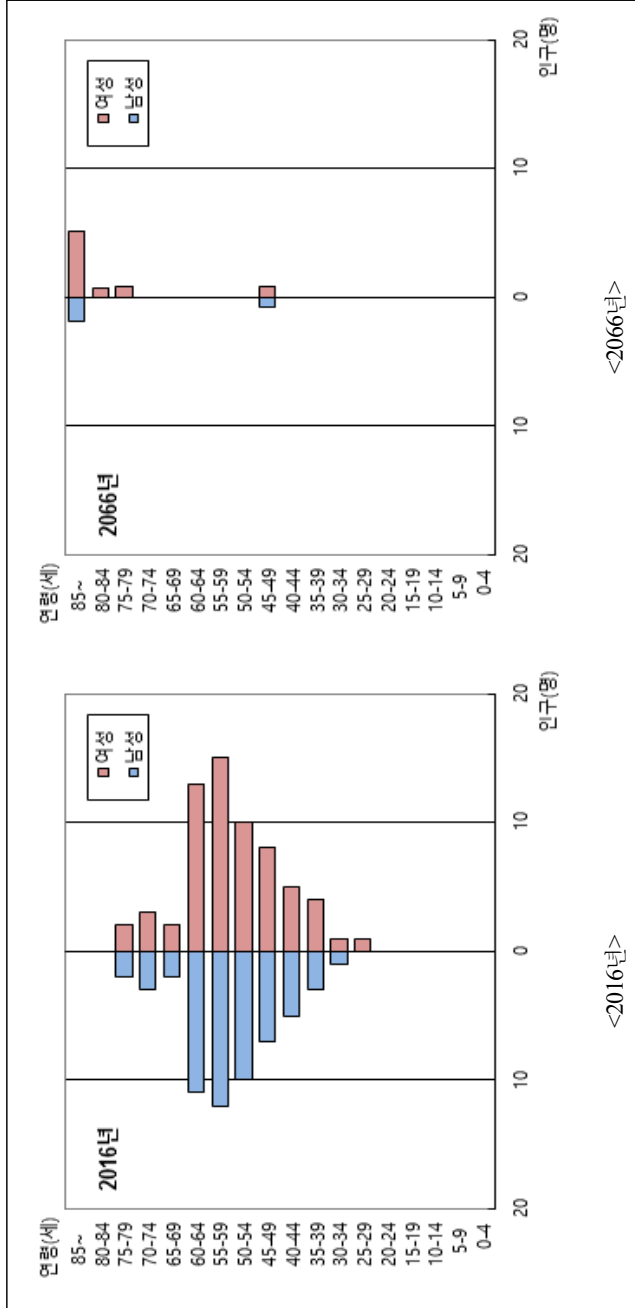
<부록 31-1> 인천광역시 강화도 인구피라미드



<부록 32> 인천광역시 황산도 인구추정 결과

연령	2016	2021	2026	2031	2036	2041	2046	2051	2056	2061	2066
0-4	0	2	1	0	0	0	0	0	0	0	0
5-9	0	0	2	1	0	0	0	0	0	0	0
10-14	0	0	0	2	1	0	0	0	0	0	0
15-19	0	0	0	0	2	1	0	0	0	0	0
20-24	0	0	0	0	0	2	1	0	0	0	0
25-29	1	0	0	0	0	0	2	1	0	0	0
30-34	2	1	0	0	0	0	0	2	1	0	0
35-39	7	2	1	0	0	0	0	0	2	1	0
40-44	10	7	2	1	0	0	0	0	0	2	1
45-49	15	10	7	2	1	0	0	0	0	0	2
50-54	20	15	10	7	2	1	0	0	0	0	0
55-59	27	20	15	10	7	2	1	0	0	0	0
60-64	24	26	19	14	9	7	2	1	0	0	0
65-69	4	23	25	18	14	9	6	2	1	0	0
70-74	6	4	22	24	17	13	8	6	2	1	0
75-79	4	5	3	19	21	15	11	8	5	1	1
80-84	0	3	4	3	16	17	12	9	6	4	1
85+	0	0	2	4	3	12	17	15	13	9	7
TOTAL	120	118	113	105	93	79	60	44	30	18	12

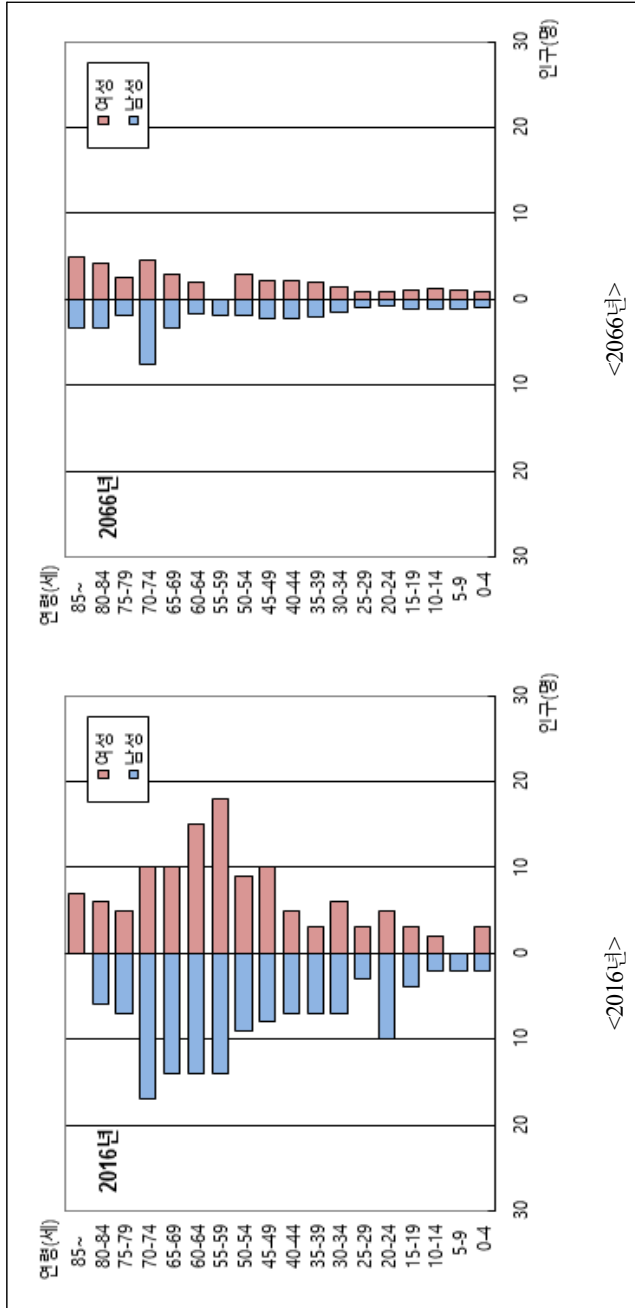
<부록 32-1> 인천광역시 황산도 인구피라미드



<부록 33> 인천광역시 동검도 인구추정 결과

연령	2016	2021	2026	2031	2036	2041	2046	2051	2056	2061	2066
0-4	5	5	4	4	3	2	2	2	2	2	2
5-9	2	5	5	4	4	3	2	2	2	2	2
10-14	4	2	5	5	4	4	3	2	2	2	2
15-19	7	4	2	5	5	4	4	3	2	2	2
20-24	15	7	4	2	5	5	4	4	3	2	2
25-29	6	15	7	4	2	5	5	4	4	3	2
30-34	13	6	15	7	4	2	5	5	4	4	3
35-39	10	13	6	15	7	4	2	5	5	4	4
40-44	12	10	13	6	15	7	4	2	5	5	4
45-49	18	12	10	13	6	15	7	4	2	5	5
50-54	18	18	12	10	13	6	14	7	4	2	5
55-59	32	18	17	12	9	12	6	14	7	4	2
60-64	29	31	17	17	11	9	12	6	14	6	4
65-69	24	28	30	17	16	11	9	12	5	13	6
70-74	27	22	26	28	16	15	10	8	11	5	12
75-79	12	24	20	23	25	14	14	9	7	10	4
80-84	12	9	19	16	19	20	11	11	7	6	8
85+	7	11	11	17	17	20	22	17	15	11	8
TOTAL	253	240	223	205	181	158	136	117	101	88	77

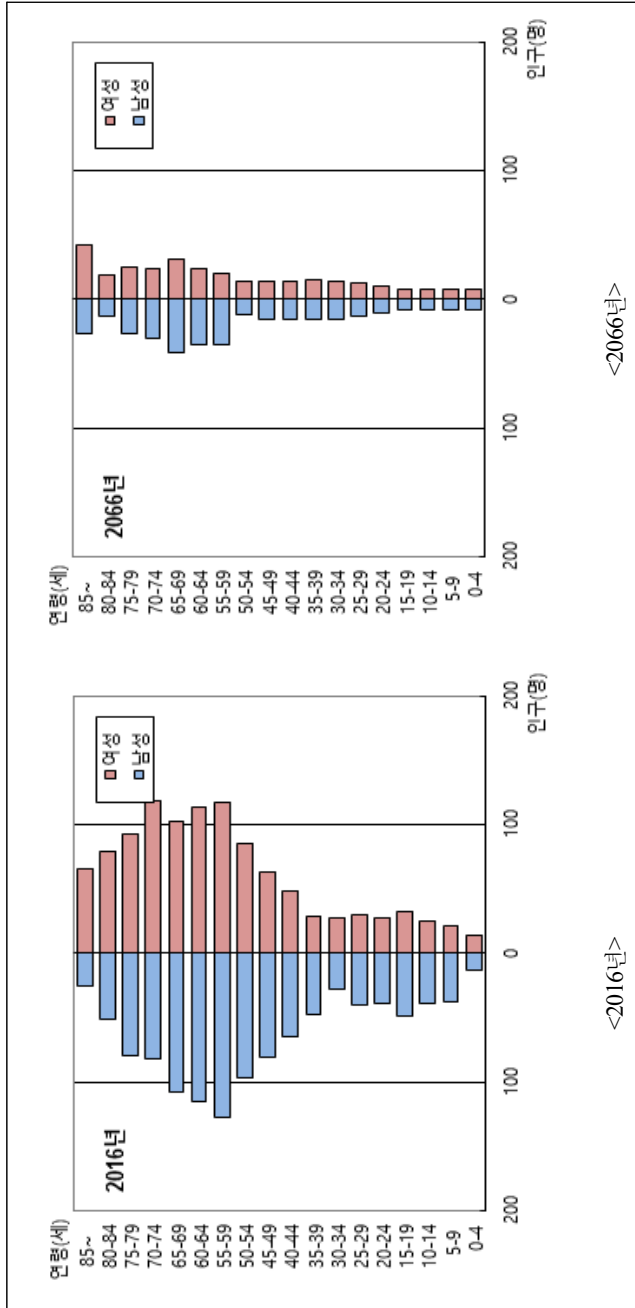
<부록 33-1> 인천광역시 동검도 인구피라미드



<부록 34> 인천광역시 석모도 인구추정 결과

연령	2016	2021	2026	2031	2036	2041	2046	2051	2056	2061	2066
0-4	27	31	31	31	30	26	20	17	16	16	15
5-9	59	27	31	31	31	30	26	20	17	16	16
10-14	64	59	27	31	30	31	30	26	20	17	16
15-19	82	64	59	27	31	30	31	30	26	20	17
20-24	66	82	64	59	27	31	30	31	30	26	20
25-29	70	66	82	64	59	27	31	30	31	30	26
30-34	55	70	66	81	64	59	27	31	30	31	30
35-39	77	55	70	65	81	63	58	27	30	30	31
40-44	114	77	55	69	65	81	63	58	27	30	30
45-49	144	113	76	54	69	64	80	62	57	26	30
50-54	182	142	112	75	53	68	64	79	62	57	26
55-59	245	179	139	109	73	52	66	62	77	60	55
60-64	229	239	174	136	106	71	51	65	61	75	59
65-69	211	220	229	167	130	102	68	49	62	58	72
70-74	201	197	206	214	156	122	95	63	46	58	54
75-79	172	179	175	183	190	138	107	84	56	41	51
80-84	130	138	145	140	146	152	110	85	67	44	33
85+	91	127	146	160	162	167	172	146	119	94	69
TOTAL	2,219	2,065	1,887	1,696	1,503	1,314	1,129	965	834	729	650

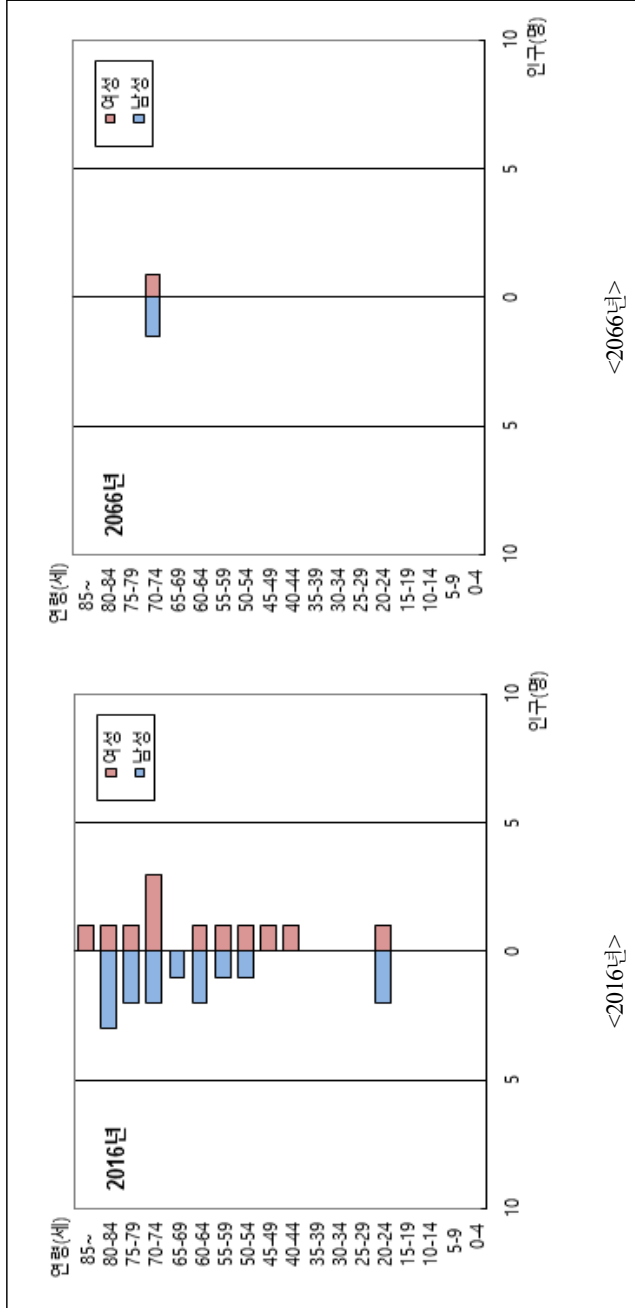
<부록 34-1> 인천광역시 석모도 인구피라미드



<부록 35> 인천광역시 미법도 인구추정 결과

연령	2016	2021	2026	2031	2036	2041	2046	2051	2056	2061	2066
0-4	0	0	0	0	0	0	0	0	0	0	0
5-9	0	0	0	0	0	0	0	0	0	0	0
10-14	0	0	0	0	0	0	0	0	0	0	0
15-19	0	0	0	0	0	0	0	0	0	0	0
20-24	3	0	0	0	0	0	0	0	0	0	0
25-29	0	3	0	0	0	0	0	0	0	0	0
30-34	0	0	3	0	0	0	0	0	0	0	0
35-39	0	0	0	3	0	0	0	0	0	0	0
40-44	1	0	0	0	3	0	0	0	0	0	0
45-49	1	1	0	0	0	3	0	0	0	0	0
50-54	2	1	1	0	0	0	3	0	0	0	0
55-59	2	2	1	1	0	0	0	3	0	0	0
60-64	3	2	2	1	1	0	0	0	3	0	0
65-69	1	3	2	2	1	1	0	0	0	3	0
70-74	5	1	3	2	2	1	1	0	0	0	2
75-79	3	4	1	2	2	2	1	1	0	0	0
80-84	4	2	4	1	2	1	1	1	1	0	0
85+	1	3	3	4	2	2	2	2	1	1	0
TOTAL	26	22	20	16	13	10	8	7	5	4	2

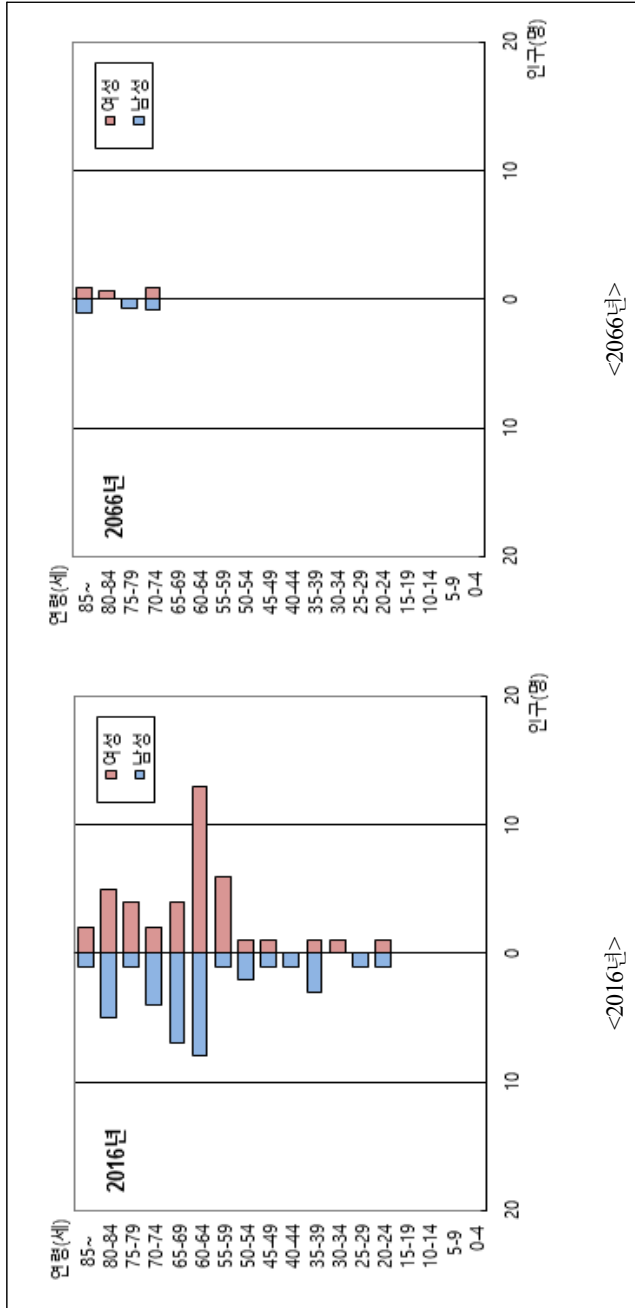
<부록 35-1> 인천광역시 미법도 인구피라미드



<부록 36> 인천광역시 서검도 인구추정 결과

연령	2016	2021	2026	2031	2036	2041	2046	2051	2056	2061	2066
0-4	0	1	1	0	0	0	0	0	0	0	0
5-9	0	0	1	1	0	0	0	0	0	0	0
10-14	0	0	0	1	1	0	0	0	0	0	0
15-19	0	0	0	0	1	1	0	0	0	0	0
20-24	2	0	0	0	0	1	1	0	0	0	0
25-29	1	2	0	0	0	0	1	1	0	0	0
30-34	1	1	2	0	0	0	0	1	1	0	0
35-39	4	1	1	2	0	0	0	0	1	1	0
40-44	1	4	1	1	2	0	0	0	0	1	1
45-49	2	1	4	1	1	2	0	0	0	0	1
50-54	3	2	1	4	1	1	2	0	0	0	0
55-59	7	3	2	1	4	1	1	2	0	0	0
60-64	21	7	3	2	1	4	1	1	2	0	0
65-69	11	20	7	3	2	1	3	1	1	2	0
70-74	6	10	19	6	3	2	1	3	1	1	2
75-79	5	5	9	17	6	2	2	1	3	1	1
80-84	10	4	4	7	14	5	2	1	0	2	1
85+	3	8	6	5	7	12	9	5	3	2	2
TOTAL	77	69	61	51	43	32	23	16	12	10	8

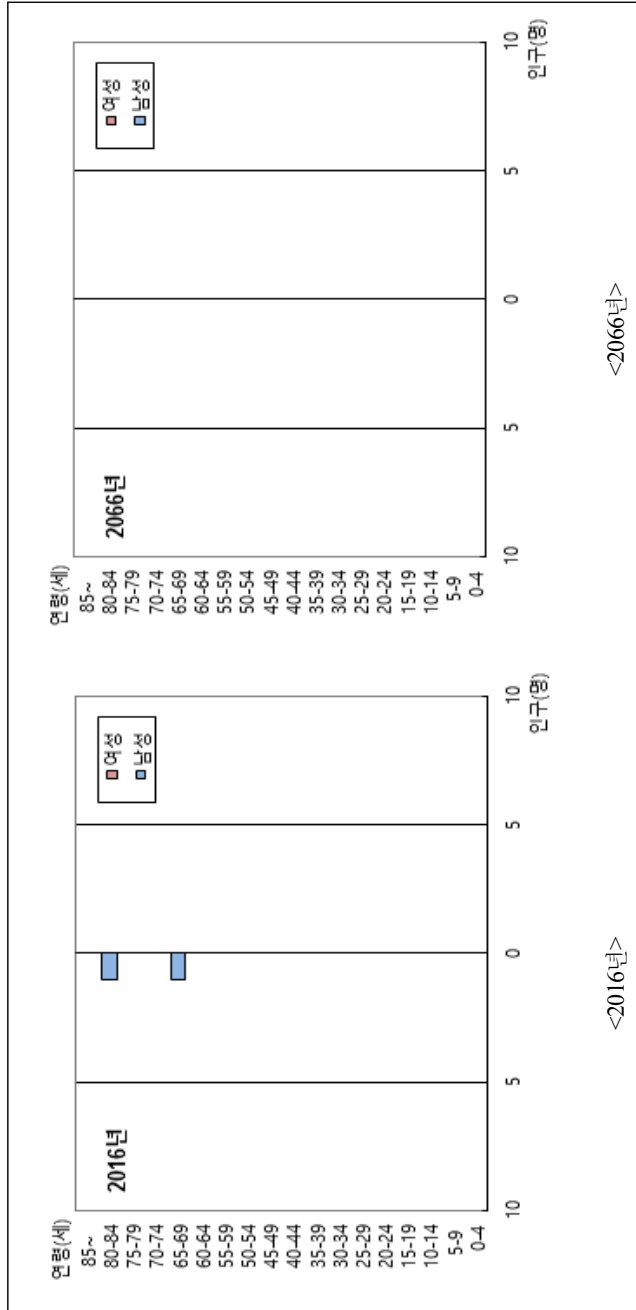
<부록 36-1> 인천광역시 서검도 인구피라미드



<부록 37> 인천광역시 섬돌모루 인구추정 결과

연령	2016	2021	2026	2031	2036	2041	2046	2051	2056	2061	2066
0-4	0	0	0	0	0	0	0	0	0	0	0
5-9	0	0	0	0	0	0	0	0	0	0	0
10-14	0	0	0	0	0	0	0	0	0	0	0
15-19	0	0	0	0	0	0	0	0	0	0	0
20-24	0	0	0	0	0	0	0	0	0	0	0
25-29	0	0	0	0	0	0	0	0	0	0	0
30-34	0	0	0	0	0	0	0	0	0	0	0
35-39	0	0	0	0	0	0	0	0	0	0	0
40-44	0	0	0	0	0	0	0	0	0	0	0
45-49	0	0	0	0	0	0	0	0	0	0	0
50-54	0	0	0	0	0	0	0	0	0	0	0
55-59	0	0	0	0	0	0	0	0	0	0	0
60-64	0	0	0	0	0	0	0	0	0	0	0
65-69	1	0	0	0	0	0	0	0	0	0	0
70-74	0	1	0	0	0	0	0	0	0	0	0
75-79	0	0	1	0	0	0	0	0	0	0	0
80-84	1	0	0	1	0	0	0	0	0	0	0
85+	0	1	0	0	0	0	0	0	0	0	0
TOTAL	2	2	1	1	0	0	0	0	0	0	0

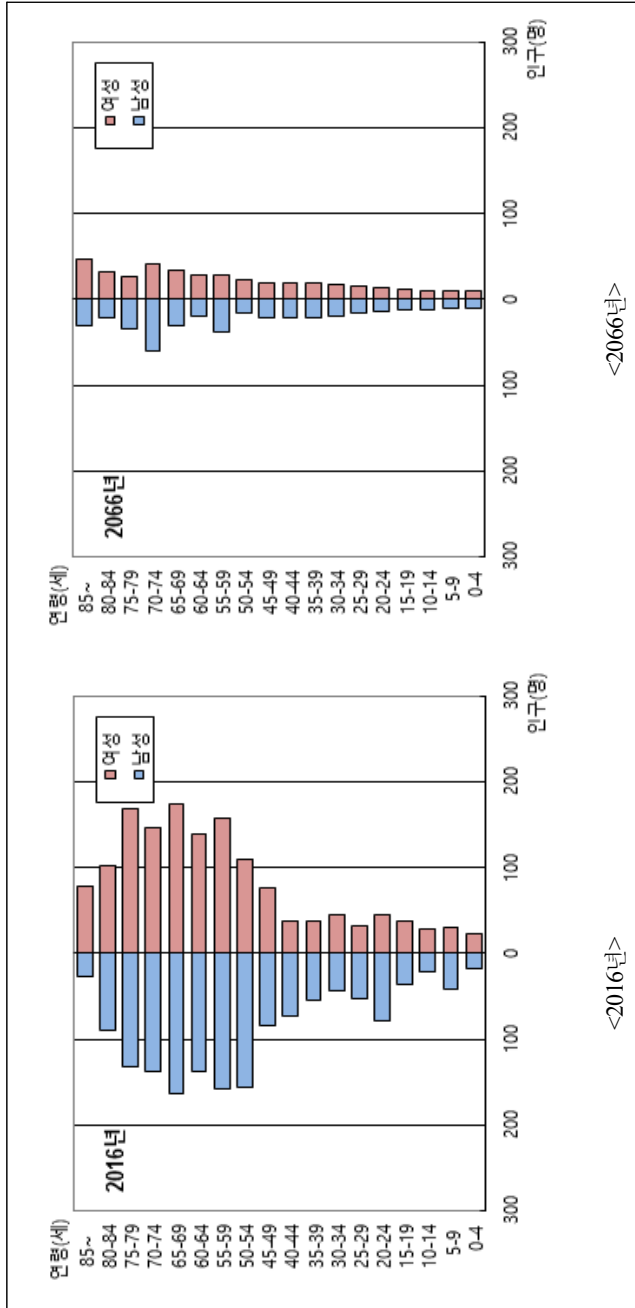
<부록 37-1> 인천광역시 섬돌모루 인구피라미드



<부록 38> 인천광역시 교동도 인구추정 결과

연령	2016	2021	2026	2031	2036	2041	2046	2051	2056	2061	2066
0-4	40	42	42	41	37	32	29	25	22	21	20
5-9	72	40	42	42	41	37	32	29	25	22	21
10-14	51	72	40	42	42	41	37	32	28	25	22
15-19	73	51	72	40	42	42	41	37	32	28	25
20-24	124	73	51	72	40	42	42	41	37	32	28
25-29	86	124	73	51	72	40	42	42	41	37	32
30-34	88	86	123	73	51	71	40	42	42	41	37
35-39	92	88	85	123	72	50	71	40	42	42	41
40-44	111	91	87	85	122	72	50	71	39	41	41
45-49	161	110	91	87	84	121	71	50	70	39	41
50-54	267	159	108	89	85	83	119	70	49	69	39
55-59	316	262	156	106	88	84	81	117	69	48	68
60-64	278	308	254	152	103	85	82	79	114	67	47
65-69	337	267	296	244	146	99	82	79	76	109	65
70-74	285	316	250	277	227	137	92	76	74	71	101
75-79	300	253	280	222	246	200	121	80	67	66	62
80-84	193	241	202	225	178	197	159	97	63	53	53
85+	106	174	235	235	250	225	228	201	149	104	79
TOTAL	2,980	2,757	2,487	2,206	1,926	1,658	1,419	1,208	1,039	915	822

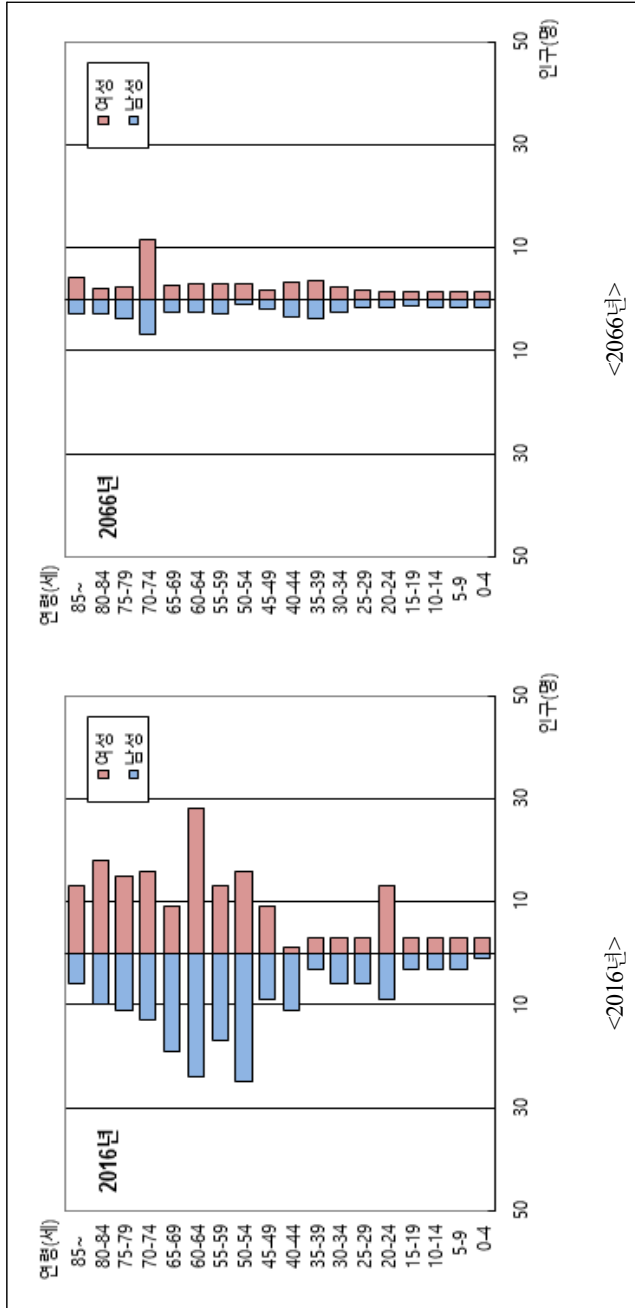
<부록 38-1> 인천광역시 교동도 인구피라미드



<부록 39> 인천광역시 주문도 인구추정 결과

연령	2016	2021	2026	2031	2036	2041	2046	2051	2056	2061	2066
0-4	4	4	7	7	5	3	3	3	3	3	3
5-9	6	4	4	7	7	5	3	3	3	3	3
10-14	6	6	4	4	7	7	5	3	3	3	3
15-19	6	6	6	4	4	7	7	5	3	3	3
20-24	22	6	6	6	4	4	7	7	5	3	3
25-29	9	22	6	6	6	4	4	7	7	5	3
30-34	9	9	22	6	6	6	4	4	7	7	5
35-39	6	9	9	22	6	6	6	4	4	7	7
40-44	12	6	9	9	22	6	6	6	4	4	7
45-49	18	12	6	9	9	22	6	6	6	4	4
50-54	41	18	12	6	9	9	21	6	6	6	4
55-59	30	40	17	11	6	9	8	21	6	6	6
60-64	52	29	39	17	11	6	8	8	20	6	6
65-69	28	50	28	37	16	10	5	8	8	20	5
70-74	29	26	47	26	35	15	9	5	7	7	19
75-79	26	26	23	42	23	31	14	8	4	6	6
80-84	28	21	21	18	34	18	24	11	6	4	5
85+	19	27	26	25	22	32	26	27	18	12	7
TOTAL	351	321	292	262	232	200	166	142	120	109	99

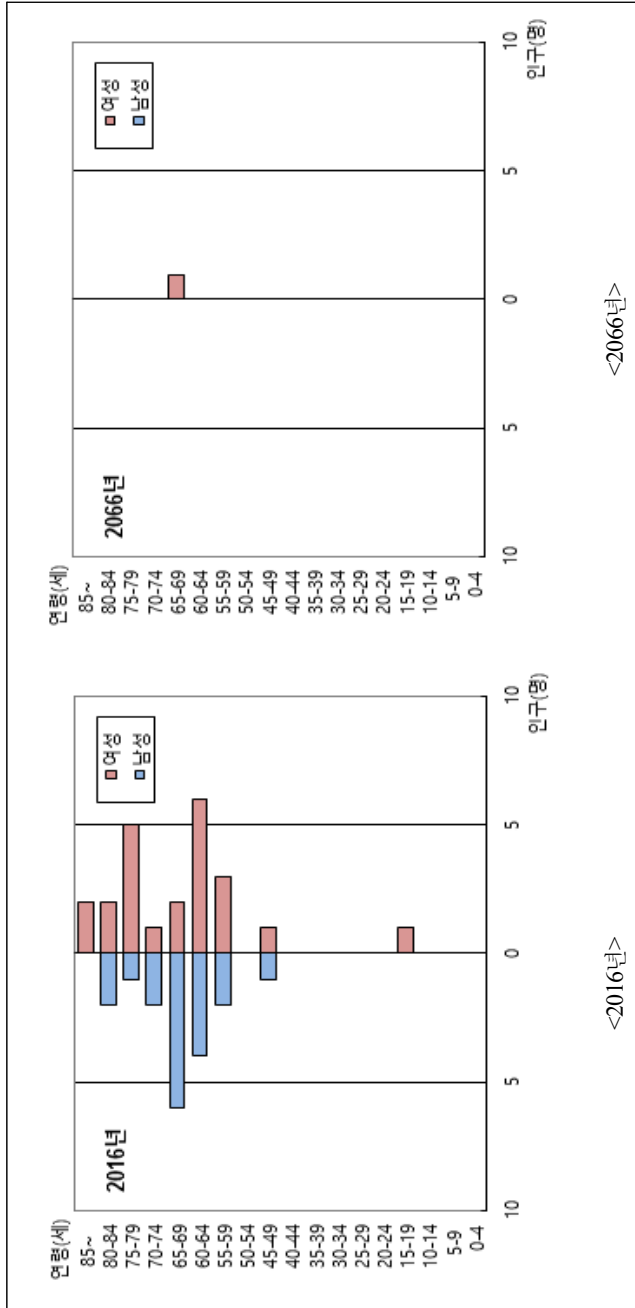
<부록 39-1> 인천광역시 주문도 인구피라미드



<부록 40> 인천광역시 아차도 인구추정 결과

연령	2016	2021	2026	2031	2036	2041	2046	2051	2056	2061	2066
0-4	0	0	0	0	0	0	0	0	0	0	0
5-9	0	0	0	0	0	0	0	0	0	0	0
10-14	0	0	0	0	0	0	0	0	0	0	0
15-19	1	0	0	0	0	0	0	0	0	0	0
20-24	0	1	0	0	0	0	0	0	0	0	0
25-29	0	0	1	0	0	0	0	0	0	0	0
30-34	0	0	0	1	0	0	0	0	0	0	0
35-39	0	0	0	0	1	0	0	0	0	0	0
40-44	0	0	0	0	0	1	0	0	0	0	0
45-49	2	0	0	0	0	0	1	0	0	0	0
50-54	0	2	0	0	0	0	0	1	0	0	0
55-59	5	0	2	0	0	0	0	0	1	0	0
60-64	10	5	0	2	0	0	0	0	0	1	0
65-69	8	10	5	0	2	0	0	0	0	0	1
70-74	3	7	9	4	0	2	0	0	0	0	0
75-79	6	3	6	8	4	0	2	0	0	0	0
80-84	4	5	2	5	7	3	0	1	0	0	0
85+	2	4	5	4	5	6	5	2	2	1	0
TOTAL	41	37	30	24	19	12	8	4	3	2	1

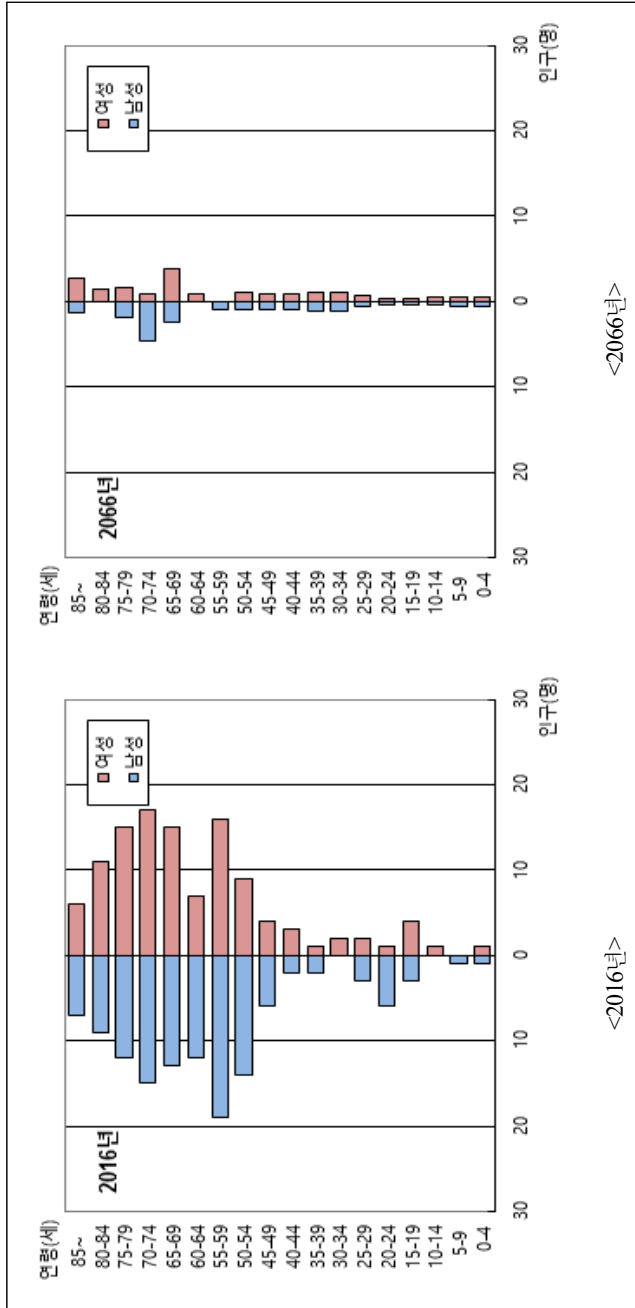
<부록 40-1> 인천광역시 이차도 인구피라미드



<부록 41> 인천광역시 불음도 인구추정 결과

연령	2016	2021	2026	2031	2036	2041	2046	2051	2056	2061	2066
0-4	2	2	2	2	2	1	1	1	1	1	1
5-9	1	2	2	2	2	2	1	1	1	1	1
10-14	1	1	2	2	2	2	2	1	1	1	1
15-19	7	1	1	2	2	2	2	2	1	1	1
20-24	7	7	1	1	2	2	2	2	2	1	1
25-29	5	7	7	1	1	2	2	2	2	2	1
30-34	2	5	7	7	1	1	2	2	2	2	2
35-39	3	2	5	7	7	1	1	2	2	2	2
40-44	5	3	2	5	7	7	1	1	2	2	2
45-49	10	5	3	2	5	7	7	1	1	2	2
50-54	23	10	5	3	2	5	7	7	1	1	2
55-59	35	23	10	5	3	2	5	7	7	1	1
60-64	19	34	22	9	5	3	2	5	6	6	1
65-69	28	18	33	21	9	5	3	2	4	6	6
70-74	32	26	17	31	20	8	4	2	2	4	6
75-79	27	28	23	15	27	17	7	4	2	2	4
80-84	20	22	23	19	12	22	14	6	3	2	1
85+	13	19	22	25	23	17	22	18	11	7	4
TOTAL	240	215	187	159	132	106	85	66	51	44	39

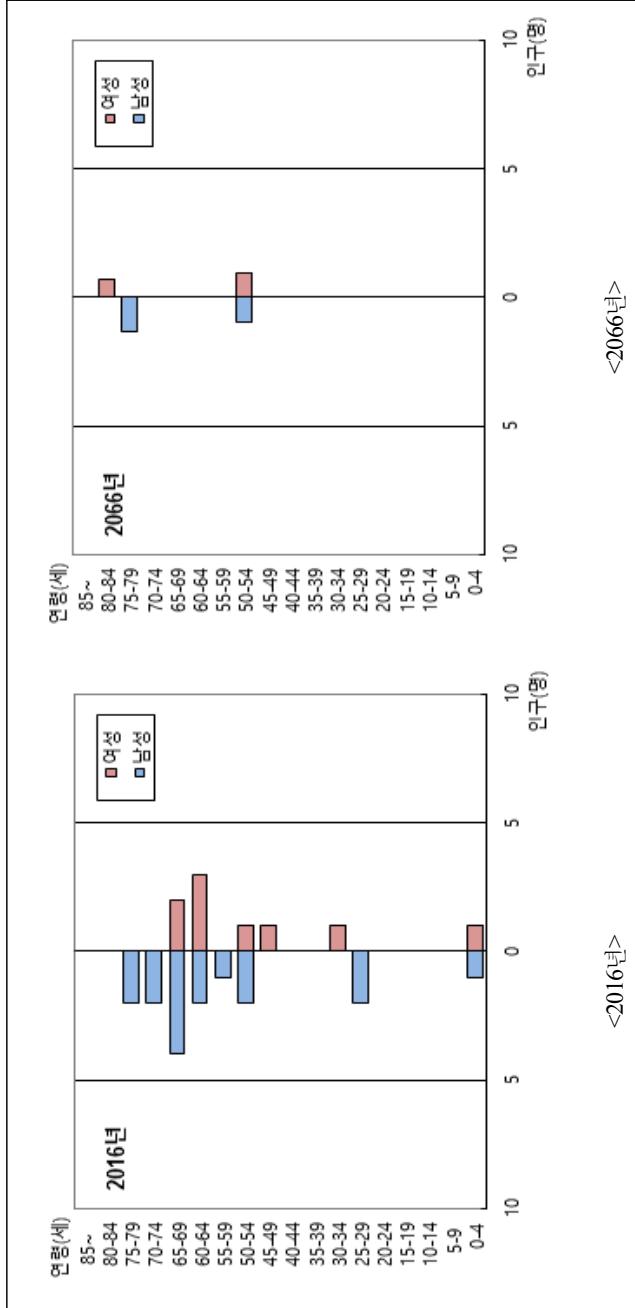
<부록 41-1> 인천광역시 불음도 인구피라미드



<부록 42> 인천광역시 말도 인구추정 결과

연령	2016	2021	2026	2031	2036	2041	2046	2051	2056	2061	2066
0-4	2	0	0	0	0	0	0	0	0	0	0
5-9	0	2	0	0	0	0	0	0	0	0	0
10-14	0	0	2	0	0	0	0	0	0	0	0
15-19	0	0	0	2	0	0	0	0	0	0	0
20-24	0	0	0	0	2	0	0	0	0	0	0
25-29	2	0	0	0	0	2	0	0	0	0	0
30-34	1	2	0	0	0	0	2	0	0	0	0
35-39	0	1	2	0	0	0	0	2	0	0	0
40-44	0	0	1	2	0	0	0	0	2	0	0
45-49	1	0	0	1	2	0	0	0	0	2	0
50-54	3	1	0	0	1	2	0	0	0	0	2
55-59	1	3	1	0	0	1	2	0	0	0	0
60-64	5	1	3	1	0	0	1	2	0	0	0
65-69	6	5	1	3	1	0	0	1	2	0	0
70-74	2	6	5	1	3	1	0	0	1	2	0
75-79	2	2	5	4	1	2	1	0	0	1	1
80-84	0	1	1	4	3	1	2	1	0	0	1
85+	0	0	1	1	3	3	2	2	1	1	0
TOTAL	25	24	22	19	16	12	10	8	6	6	4

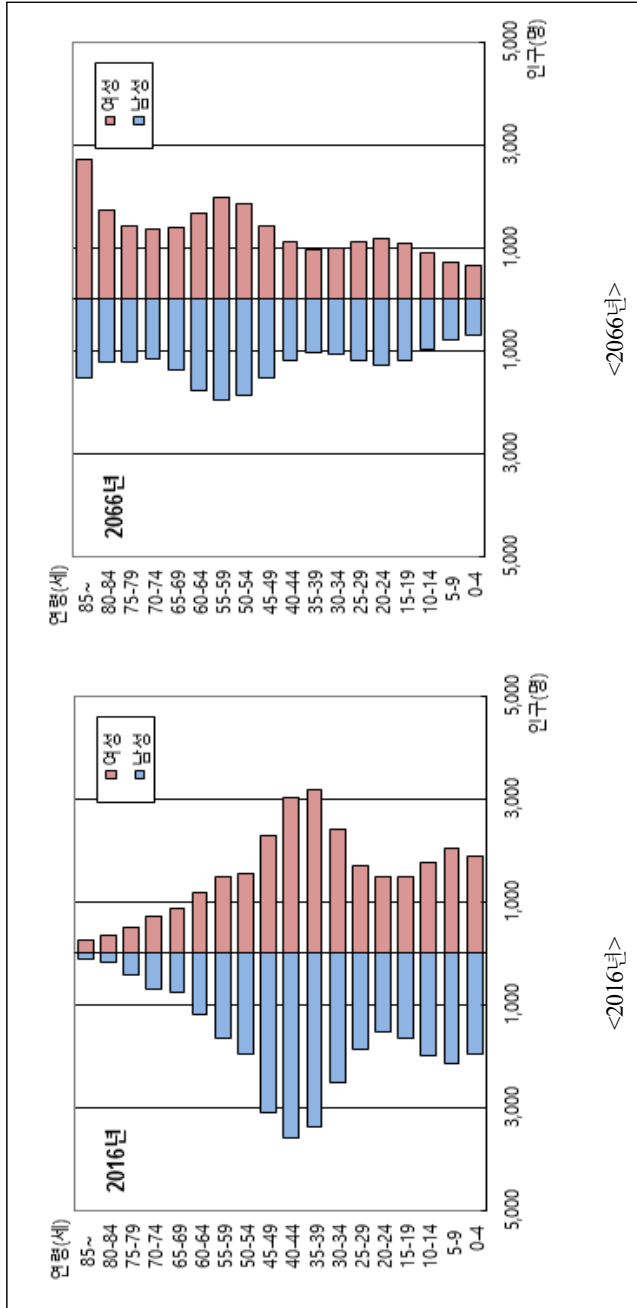
<부록 42-1> 인천광역시 말도 인구피라미드



<부록 43> 인천광역시 영종유도 인구추정 결과

연령	2016	2021	2026	2031	2036	2041	2046	2051	2056	2061	2066
0-4	3,859	3,028	2,350	2,047	2,072	2,309	2,456	2,270	1,861	1,511	1,344
5-9	4,170	3,856	3,026	2,348	2,046	2,071	2,307	2,454	2,268	1,860	1,510
10-14	3,741	4,168	3,855	3,025	2,347	2,045	2,070	2,306	2,453	2,268	1,859
15-19	3,124	3,738	4,165	3,852	3,023	2,345	2,044	2,068	2,304	2,451	2,266
20-24	3,022	3,119	3,732	4,159	3,846	3,018	2,342	2,041	2,065	2,301	2,448
25-29	3,568	3,016	3,113	3,725	4,151	3,839	3,012	2,337	2,037	2,061	2,297
30-34	4,921	3,558	3,008	3,105	3,715	4,139	3,828	3,004	2,331	2,031	2,055
35-39	6,572	4,903	3,545	2,997	3,093	3,701	4,124	3,814	2,993	2,322	2,023
40-44	6,606	6,537	4,877	3,526	2,981	3,076	3,681	4,102	3,794	2,977	2,310
45-49	5,391	6,551	6,484	4,837	3,497	2,957	3,051	3,651	4,069	3,763	2,953
50-54	3,497	5,319	6,467	6,402	4,777	3,453	2,920	3,012	3,604	4,018	3,716
55-59	3,134	3,430	5,216	6,345	6,285	4,690	3,389	2,867	2,957	3,537	3,944
60-64	2,374	3,051	3,337	5,073	6,176	6,122	4,569	3,300	2,794	2,879	3,445
65-69	1,633	2,282	2,932	3,204	4,867	5,933	5,888	4,395	3,173	2,688	2,768
70-74	1,417	1,531	2,137	2,742	2,992	4,541	5,547	5,513	4,117	2,970	2,519
75-79	909	1,257	1,362	1,895	2,428	2,643	4,006	4,909	4,892	3,655	2,633
80-84	520	728	1,006	1,096	1,517	1,940	2,104	3,182	3,919	3,921	2,932
85+	367	510	706	973	1,149	1,504	1,931	2,212	3,038	3,884	4,259
TOTAL	58,825	60,582	61,318	61,351	60,962	60,326	59,269	57,437	54,669	51,097	47,281

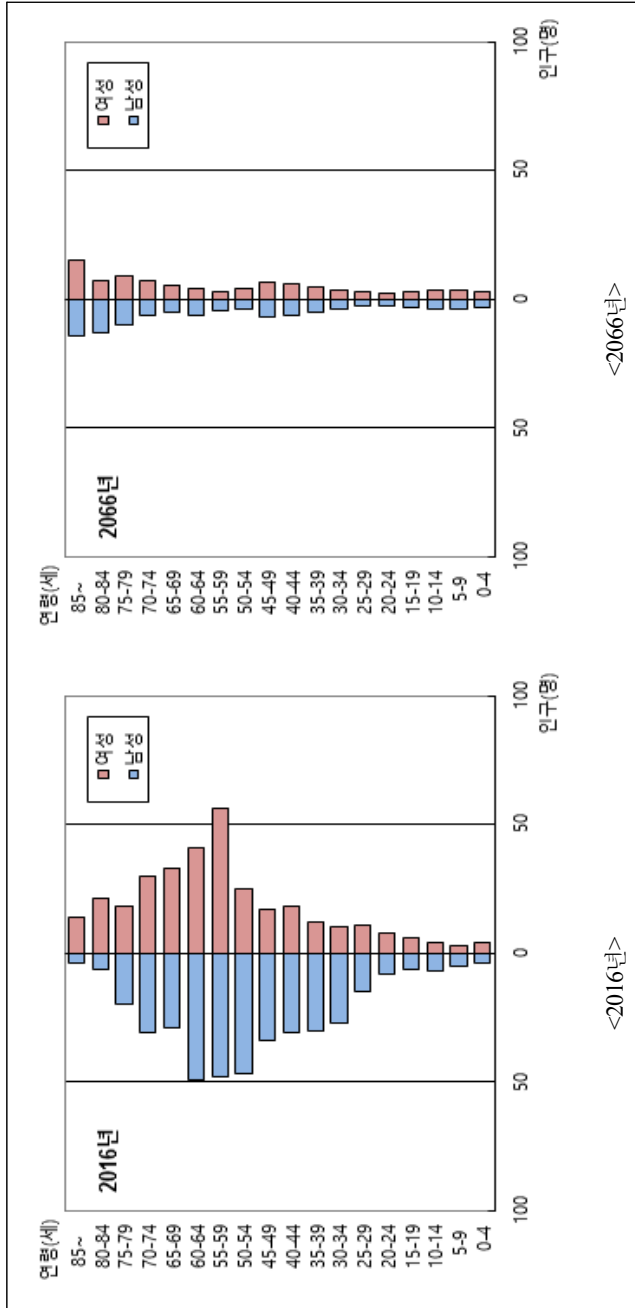
<부록 43-1> 인천광역시 영종유도 인구피라미드



<부록 44> 인천광역시 무의도 인구추정 결과

연령	2016	2021	2026	2031	2036	2041	2046	2051	2056	2061	2066
0-4	8	14	13	10	8	5	5	6	8	7	6
5-9	8	8	14	13	10	8	5	5	6	8	7
10-14	11	8	8	14	13	10	8	5	5	6	8
15-19	12	11	8	8	14	13	10	7	5	5	6
20-24	16	12	11	8	8	14	13	10	7	5	5
25-29	26	16	12	11	8	8	14	13	10	7	5
30-34	37	26	16	12	11	8	8	14	13	10	7
35-39	42	37	26	16	12	11	8	8	14	13	10
40-44	49	42	37	26	16	12	11	8	8	14	12
45-49	51	49	41	36	25	16	12	11	8	8	14
50-54	72	50	48	41	36	25	15	12	11	8	8
55-59	104	71	49	47	40	35	25	15	11	10	8
60-64	90	101	68	48	46	39	34	24	15	11	10
65-69	62	86	98	65	46	44	37	32	23	14	11
70-74	61	58	81	92	61	42	41	34	30	21	13
75-79	38	54	52	71	82	53	37	36	30	26	19
80-84	27	30	43	42	57	66	42	29	28	23	20
85+	18	27	32	42	46	57	68	56	42	36	30
TOTAL	732	700	657	602	539	466	393	325	274	232	199

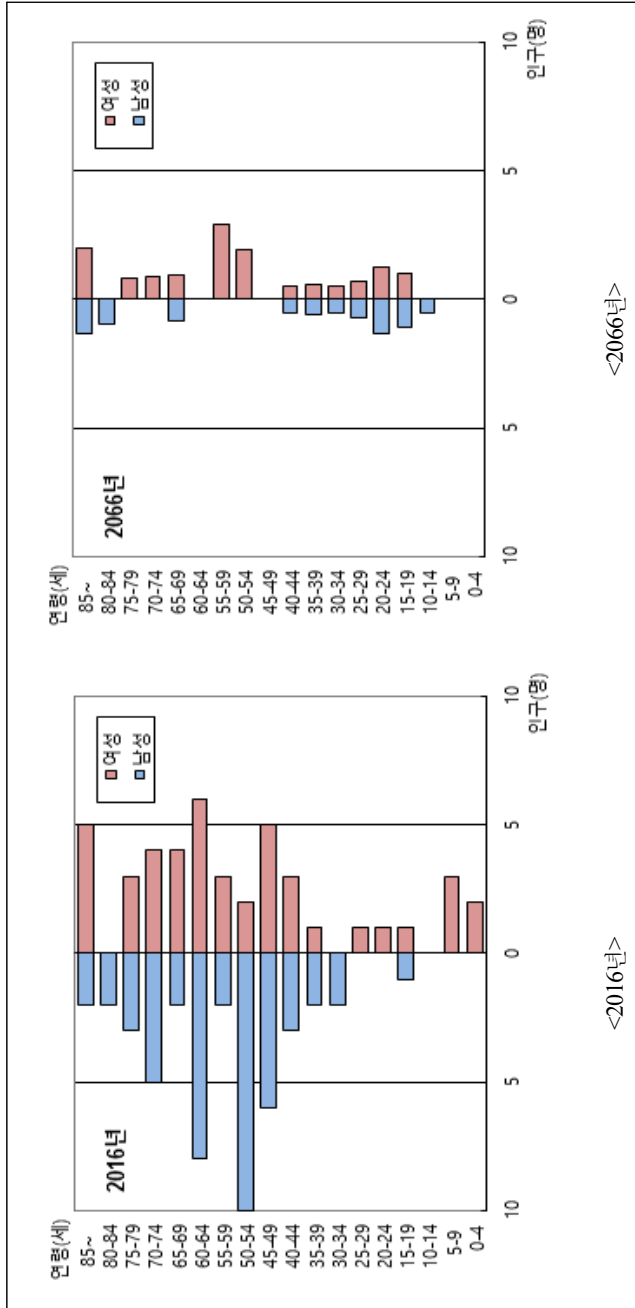
<부록 44-1> 인천광역시 무의도 인구피라미드



<부록 45> 인천광역시 소무의도 인구추정 결과

연령	2016	2021	2026	2031	2036	2041	2046	2051	2056	2061	2066
0-4	2	1	1	1	1	1	3	2	1	1	0
5-9	3	2	1	1	1	1	1	3	2	1	0
10-14	0	3	2	1	1	1	1	1	3	2	1
15-19	2	0	3	2	1	1	1	1	1	3	2
20-24	1	2	0	3	2	1	1	1	1	1	3
25-29	1	1	2	0	3	2	1	1	1	1	1
30-34	2	1	1	2	0	3	2	1	1	1	1
35-39	3	2	1	1	2	0	3	2	1	1	1
40-44	6	3	2	1	1	2	0	3	2	1	1
45-49	11	6	3	2	1	1	2	0	3	2	0
50-54	12	11	6	3	2	1	1	2	0	3	2
55-59	5	12	11	6	3	2	1	1	2	0	3
60-64	14	5	11	10	6	3	2	1	1	2	0
65-69	6	13	5	11	10	5	3	2	1	1	2
70-74	9	6	13	4	10	9	5	2	2	1	1
75-79	6	8	5	11	4	8	8	5	2	1	1
80-84	2	5	6	4	9	3	6	7	4	2	1
85+	7	4	5	6	5	8	6	6	7	5	3
TOTAL	92	85	78	69	62	52	47	41	35	29	23

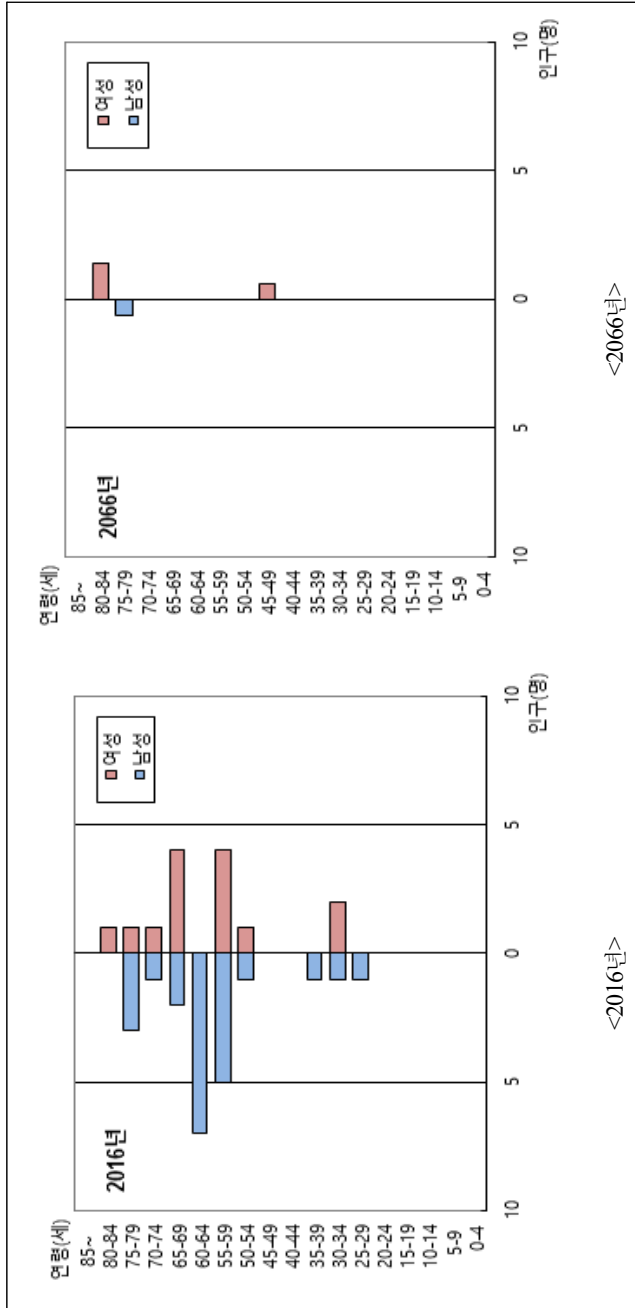
<부록 45-1> 인천광역시 소무의도 인구피라미드



<부록 46> 인천광역시 세어도 인구추정 결과

연령	2016	2021	2026	2031	2036	2041	2046	2051	2056	2061	2066
0-4	0	1	0	0	0	0	0	0	0	0	0
5-9	0	0	1	0	0	0	0	0	0	0	0
10-14	0	0	0	1	0	0	0	0	0	0	0
15-19	0	0	0	0	1	0	0	0	0	0	0
20-24	0	0	0	0	0	1	0	0	0	0	0
25-29	1	0	0	0	0	0	1	0	0	0	0
30-34	3	1	0	0	0	0	0	1	0	0	0
35-39	1	3	1	0	0	0	0	0	1	0	0
40-44	0	1	3	1	0	0	0	0	0	1	0
45-49	0	0	1	3	1	0	0	0	0	0	1
50-54	2	0	0	1	3	1	0	0	0	0	0
55-59	9	2	0	0	1	3	1	0	0	0	0
60-64	7	9	2	0	0	1	3	1	0	0	0
65-69	6	7	8	2	0	0	1	3	1	0	0
70-74	2	6	6	8	2	0	0	1	3	1	0
75-79	4	2	5	5	7	2	0	0	1	2	1
80-84	1	3	1	4	4	6	1	0	0	0	2
85+	0	1	2	2	4	4	5	3	1	1	1
TOTAL	36	36	30	27	23	18	12	9	7	5	5

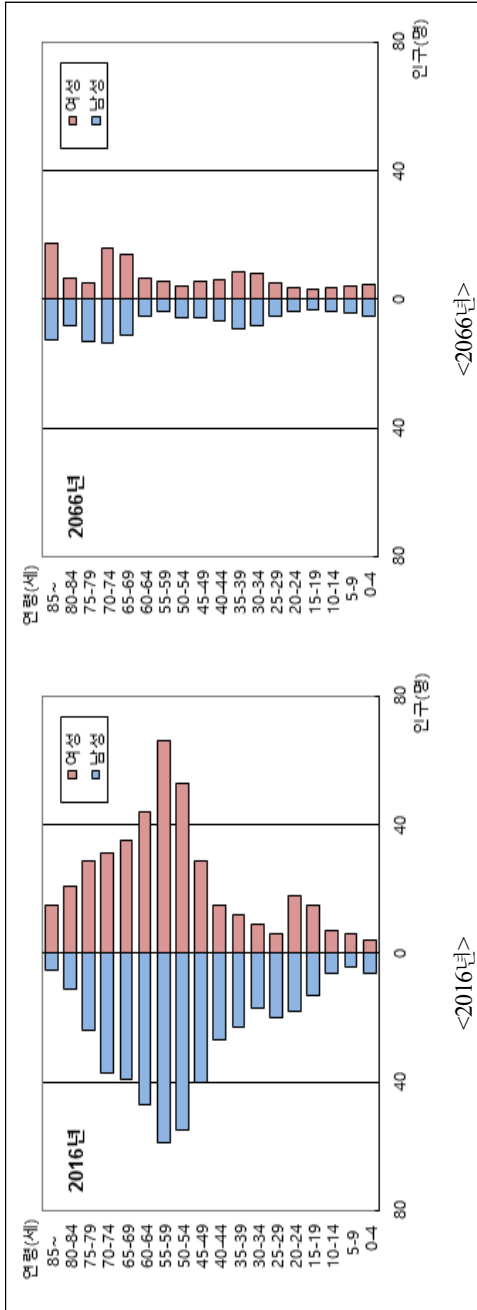
<부록 46-1> 인천광역시 세어도 인구피라미드



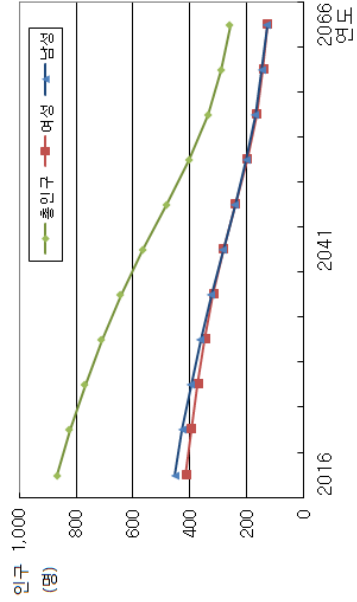
<부록 47> 경기도 전체 유인도서 인구추정 결과

연령	2016	2021	2026	2031	2036	2041	2046	2051	2056	2061	2066
0-4	10	12	13	18	16	11	7	6	7	9	10
5-9	10	10	12	13	18	16	11	7	6	7	9
10-14	13	10	10	12	13	18	16	11	7	6	7
15-19	28	13	10	10	12	13	18	16	11	7	6
20-24	36	28	13	10	10	12	13	18	16	11	7
25-29	26	36	28	13	10	10	12	13	18	16	11
30-34	26	26	36	28	13	10	10	12	13	18	16
35-39	35	26	26	36	28	13	10	10	12	13	18
40-44	42	35	26	26	36	28	13	10	10	12	13
45-49	69	42	34	26	25	35	27	13	10	10	12
50-54	108	68	41	34	25	25	35	27	13	10	10
55-59	125	106	67	40	33	25	24	34	27	12	10
60-64	91	122	103	65	39	32	24	24	33	26	12
65-69	74	87	117	99	62	37	31	23	23	32	25
70-74	68	69	82	110	93	58	35	29	21	21	30
75-79	53	60	61	72	98	83	51	30	25	19	18
80-84	32	42	48	49	58	79	66	41	24	20	15
85+	20	30	42	49	53	61	79	78	60	41	30
TOTAL	866	822	769	710	642	566	482	402	336	290	259

<부록 47-1> 경기도 전체 유인도서 인구피라미드



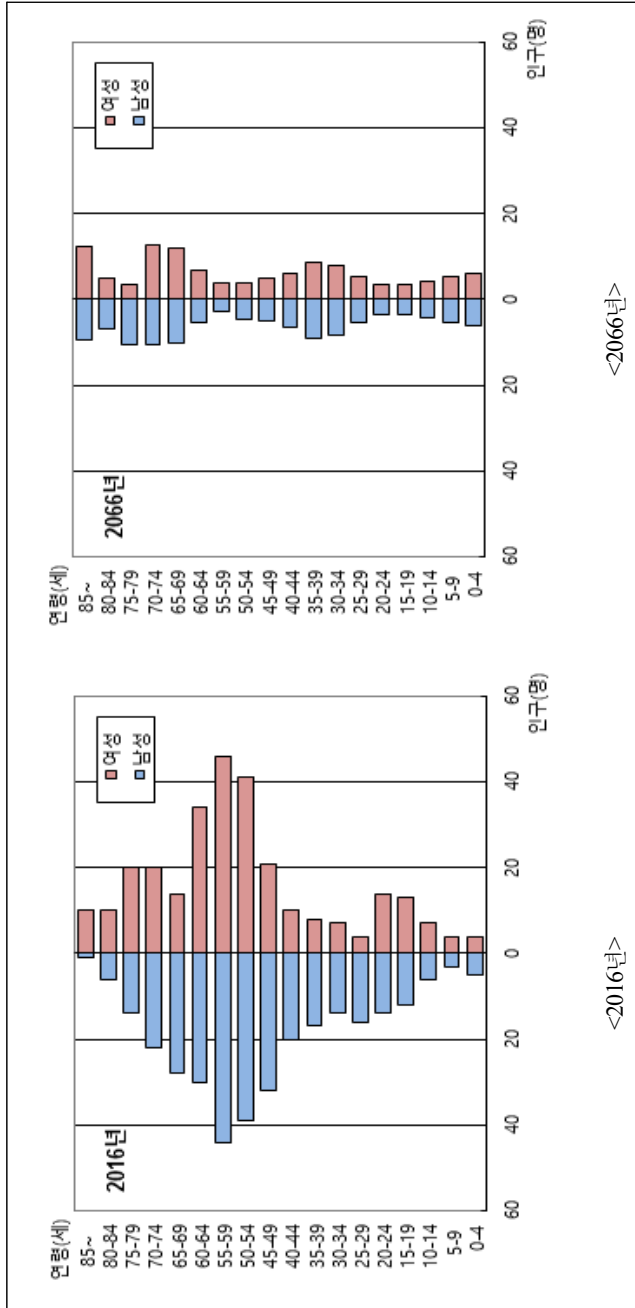
<부록 47-2> 경기도 유인도서 전체 인구변화



<부록 48> 경기도 제부도 유인도서 인구추정 결과

연령	2016	2021	2026	2031	2036	2041	2046	2051	2056	2061	2066
0-4	9	10	13	18	16	11	7	7	8	11	12
5-9	7	9	10	13	18	16	11	7	7	8	11
10-14	13	7	9	10	13	18	16	11	7	7	8
15-19	25	13	7	9	10	13	18	16	11	7	7
20-24	28	25	13	7	9	10	13	18	16	11	7
25-29	20	28	25	13	7	9	10	13	18	16	11
30-34	21	20	28	25	13	7	9	10	13	18	16
35-39	25	21	20	28	25	13	7	9	10	13	18
40-44	30	25	21	20	28	25	13	7	9	10	13
45-49	53	30	25	21	20	27	24	13	7	9	10
50-54	80	52	29	24	20	19	27	24	13	7	9
55-59	90	79	51	29	24	20	19	27	24	12	7
60-64	64	88	77	50	28	23	19	18	26	23	12
65-69	42	62	84	74	48	27	22	18	17	25	22
70-74	42	39	58	79	69	44	25	20	17	16	23
75-79	34	37	34	51	70	61	39	22	18	15	14
80-84	16	27	30	27	41	56	49	31	17	14	12
85+	11	16	25	30	30	40	55	56	44	30	21
TOTAL	610	588	559	528	489	439	383	327	282	252	233

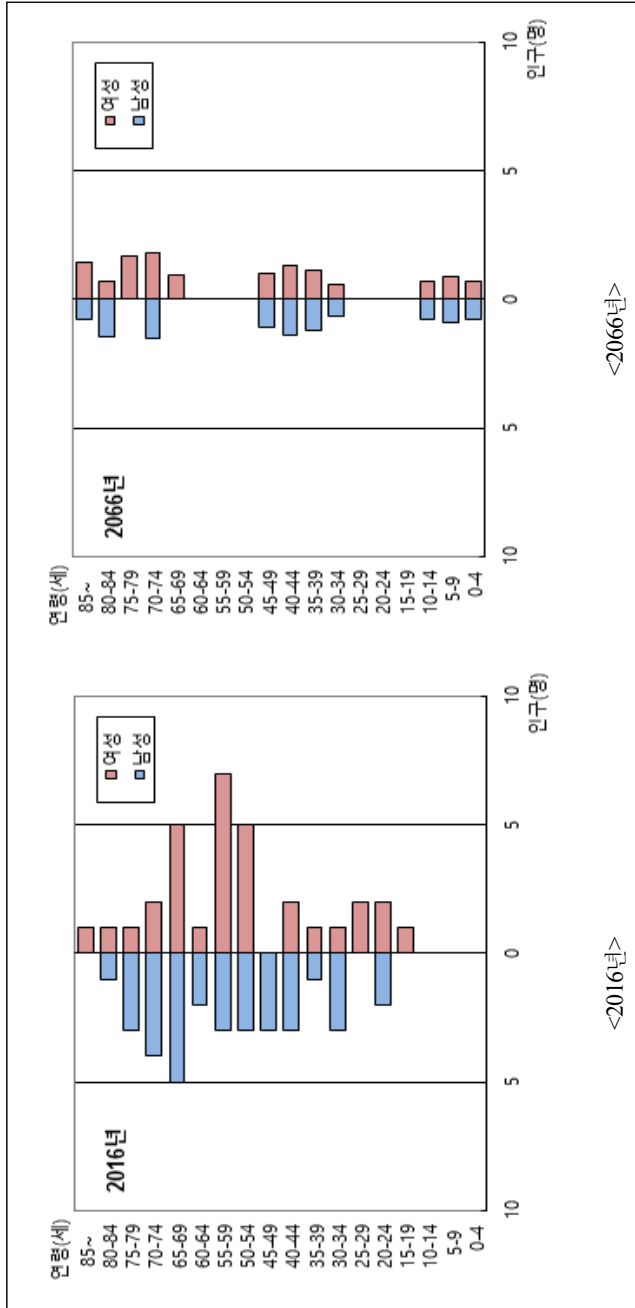
<부록 48-1> 경기도 제부도 유인도서 인구피라미드



<부록 49> 경기도 귀화도 유인도서 인구추정 결과

연령	2016	2021	2026	2031	2036	2041	2046	2051	2056	2061	2066
0-4	0	2	3	2	1	0	0	1	1	2	1
5-9	0	0	2	3	2	1	0	0	1	1	2
10-14	0	0	0	2	3	2	1	0	0	1	1
15-19	1	0	0	0	2	3	2	1	0	0	1
20-24	4	1	0	0	0	2	3	2	1	0	0
25-29	2	4	1	0	0	0	2	3	2	1	0
30-34	4	2	4	1	0	0	0	2	3	2	1
35-39	2	4	2	4	1	0	0	0	2	3	2
40-44	5	2	4	2	4	1	0	0	0	2	3
45-49	3	5	2	4	2	4	1	0	0	0	2
50-54	8	3	5	2	4	2	4	1	0	0	0
55-59	10	8	3	5	2	4	2	4	1	0	0
60-64	3	10	8	3	5	2	4	2	4	1	0
65-69	10	3	9	7	3	4	2	3	2	4	1
70-74	6	9	3	9	7	2	4	2	3	2	3
75-79	4	5	8	2	8	6	2	4	1	3	2
80-84	2	3	4	7	2	7	5	1	3	1	2
85+	1	2	3	4	6	4	6	6	4	3	2
TOTAL	65	63	61	57	52	44	38	32	28	26	23

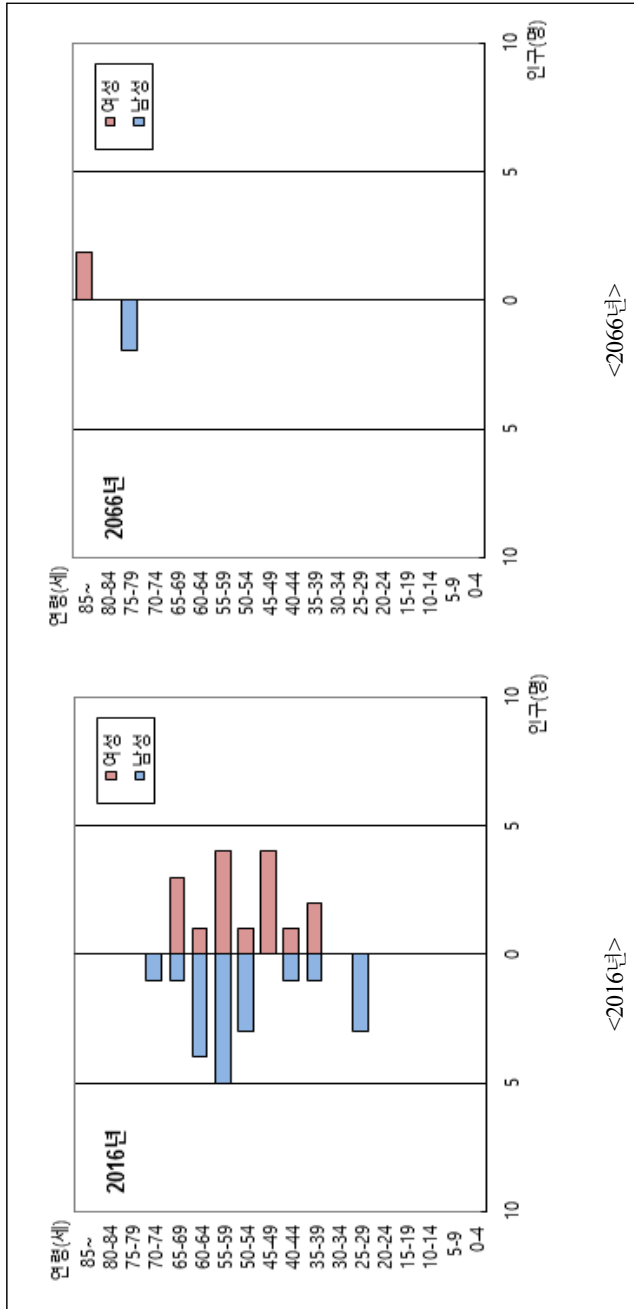
<부록 49-1> 경기도 국회도 유인도서 인구피라미드



<부록 50> 경기도 임파도 유인도서 인구추정 결과

연령	2016	2021	2026	2031	2036	2041	2046	2051	2056	2061	2066
0-4	0	1	0	0	0	0	0	0	0	0	0
5-9	0	0	1	0	0	0	0	0	0	0	0
10-14	0	0	0	1	0	0	0	0	0	0	0
15-19	0	0	0	0	1	0	0	0	0	0	0
20-24	0	0	0	0	0	1	0	0	0	0	0
25-29	3	0	0	0	0	0	1	0	0	0	0
30-34	0	3	0	0	0	0	0	1	0	0	0
35-39	3	0	3	0	0	0	0	0	1	0	0
40-44	2	3	0	3	0	0	0	0	0	1	0
45-49	4	2	3	0	3	0	0	0	0	0	0
50-54	4	4	2	3	0	3	0	0	0	0	0
55-59	9	4	4	2	3	0	3	0	0	0	0
60-64	5	9	4	4	2	3	0	3	0	0	0
65-69	4	5	8	4	4	2	3	0	3	0	0
70-74	1	4	4	8	3	4	2	3	0	2	0
75-79	0	1	3	4	7	3	3	2	2	0	2
80-84	0	0	1	3	3	6	2	3	1	2	0
85+	0	0	0	0	2	3	5	3	3	2	2
TOTAL	35	36	33	32	28	25	19	15	10	7	4

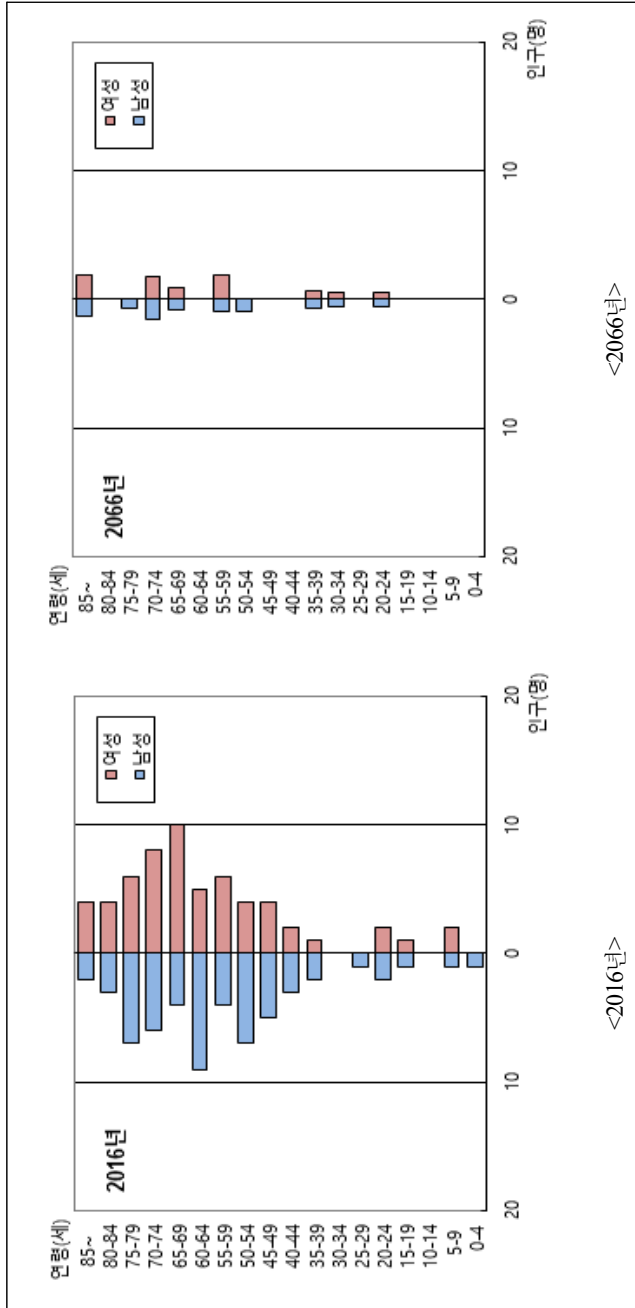
<부록 50-1> 경기도 입파도 유인도서 인구피라미드



<부록 51> 경기도 풍도 유인도서 인구추정 결과

연령	2016	2021	2026	2031	2036	2041	2046	2051	2056	2061	2066
0-4	1	0	1	1	1	1	1	1	0	1	0
5-9	3	1	0	1	1	1	1	1	1	0	0
10-14	0	3	1	0	1	1	1	1	1	1	0
15-19	2	0	3	1	0	1	1	1	1	1	0
20-24	4	2	0	3	1	0	1	1	1	1	1
25-29	1	4	2	0	3	1	0	1	1	1	0
30-34	0	1	4	2	0	3	1	0	1	1	1
35-39	3	0	1	4	2	0	3	1	0	1	1
40-44	5	3	0	1	4	2	0	3	1	0	0
45-49	9	5	3	0	1	4	2	0	3	1	0
50-54	11	9	5	3	0	1	4	2	0	3	1
55-59	10	11	9	5	3	0	1	4	2	0	3
60-64	14	10	10	8	5	3	0	1	4	2	0
65-69	14	13	9	10	8	4	3	0	1	4	2
70-74	14	13	12	9	9	8	4	2	0	1	3
75-79	13	12	12	11	8	8	7	4	2	0	1
80-84	7	10	10	10	9	6	6	5	3	2	0
85+	6	7	10	11	11	11	9	8	7	5	3
TOTAL	117	104	92	80	67	55	45	36	29	25	16

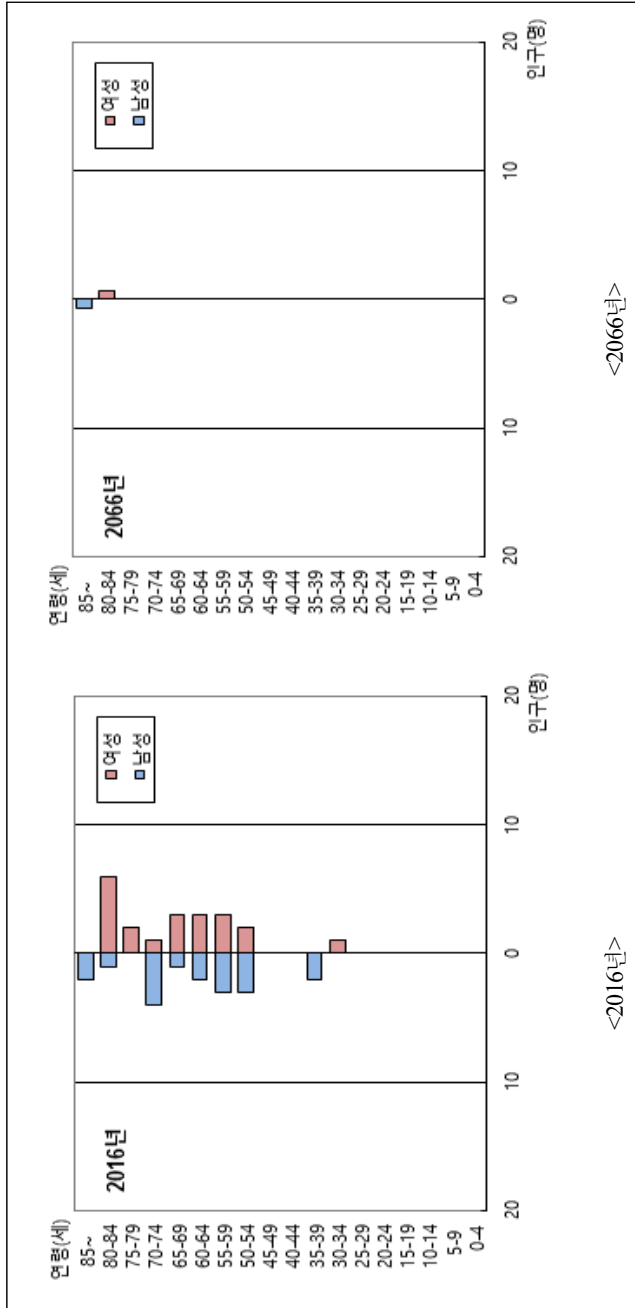
<부록 51-1> 경기도 풍도 유인도서 인구피라미드



<부록 52> 경기도 육도 유인도서 인구추정 결과

연령	2016	2021	2026	2031	2036	2041	2046	2051	2056	2061	2066
0-4	0	1	0	0	0	0	0	0	0	0	0
5-9	0	0	1	0	0	0	0	0	0	0	0
10-14	0	0	0	1	0	0	0	0	0	0	0
15-19	0	0	0	0	1	0	0	0	0	0	0
20-24	0	0	0	0	0	1	0	0	0	0	0
25-29	0	0	0	0	0	0	1	0	0	0	0
30-34	1	0	0	0	0	0	0	1	0	0	0
35-39	2	1	0	0	0	0	0	0	1	0	0
40-44	0	2	1	0	0	0	0	0	0	1	0
45-49	0	0	2	1	0	0	0	0	0	0	1
50-54	5	0	0	2	1	0	0	0	0	0	0
55-59	6	5	0	0	2	1	0	0	0	0	0
60-64	5	6	5	0	0	2	1	0	0	0	0
65-69	4	5	6	5	0	0	2	1	0	0	0
70-74	5	4	5	5	4	0	0	2	1	0	0
75-79	2	4	3	4	5	4	0	0	1	1	0
80-84	7	2	3	3	3	4	3	0	0	1	1
85+	2	6	4	4	4	4	4	4	2	1	1
TOTAL	39	36	30	25	20	16	11	8	5	4	3

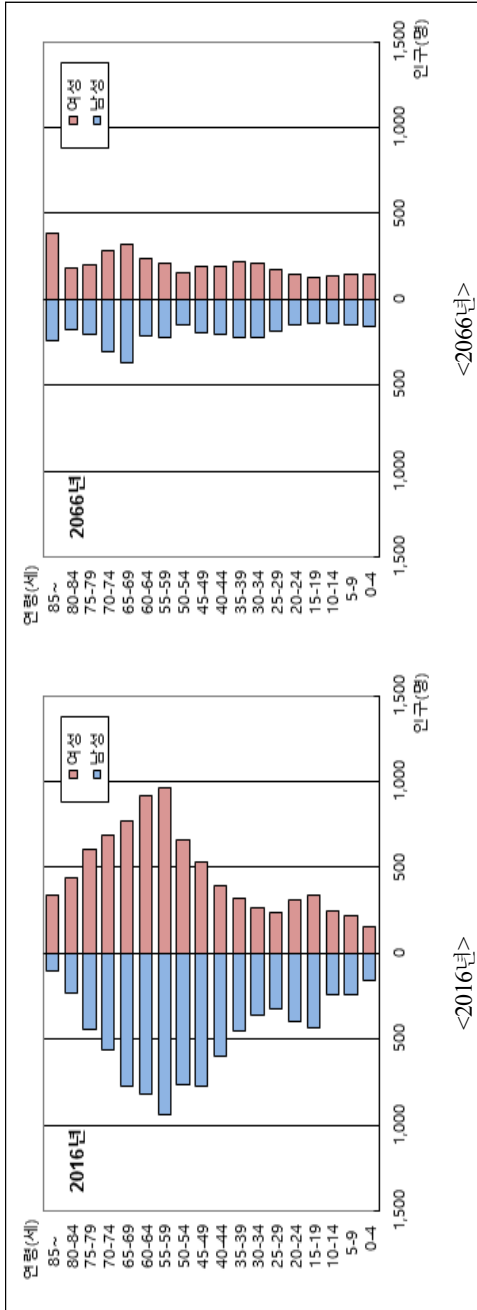
<부록 52-1> 경기도 육도 유인도서 인구피라미드



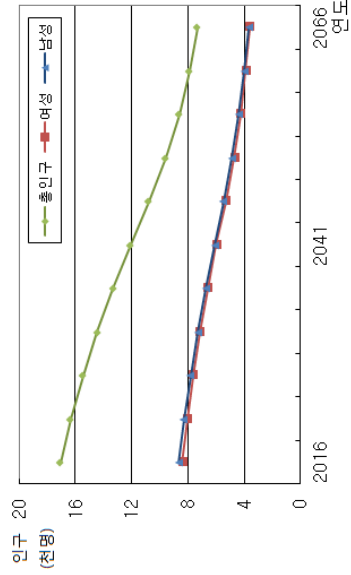
<부록 53> 충청남도 전체 유인도서 인구추정 결과

연령	2016	2021	2026	2031	2036	2041	2046	2051	2056	2061	2066
0-4	319	394	403	446	431	362	298	268	278	295	302
5-9	460	319	394	403	446	430	362	298	268	278	295
10-14	492	460	319	394	403	445	430	362	298	268	278
15-19	775	492	459	318	394	402	445	430	361	298	268
20-24	714	774	491	459	318	393	402	444	429	361	297
25-29	555	713	772	490	458	317	392	401	444	428	360
30-34	621	553	711	770	489	457	316	391	400	442	427
35-39	770	619	551	708	767	487	455	315	390	398	441
40-44	994	766	615	548	704	763	484	452	314	388	396
45-49	1,306	985	759	610	544	698	757	480	449	311	385
50-54	1,427	1,288	972	749	602	536	689	747	474	443	307
55-59	1,906	1,400	1,263	953	734	590	526	676	732	466	435
60-64	1,741	1,857	1,363	1,228	926	714	574	511	657	713	454
65-69	1,549	1,676	1,787	1,309	1,177	887	685	551	491	631	684
70-74	1,247	1,449	1,571	1,674	1,224	1,097	826	639	514	458	589
75-79	1,050	1,109	1,285	1,397	1,487	1,083	966	727	563	453	404
80-84	678	845	891	1,028	1,124	1,193	865	766	575	447	360
85+	445	653	850	962	1,097	1,221	1,320	1,136	987	793	628
TOTAL	17,049	16,352	15,456	14,446	13,325	12,075	10,792	9,594	8,624	7,871	7,310

<부록 53-1> 충청남도 전체 유인도서 인구피라미드



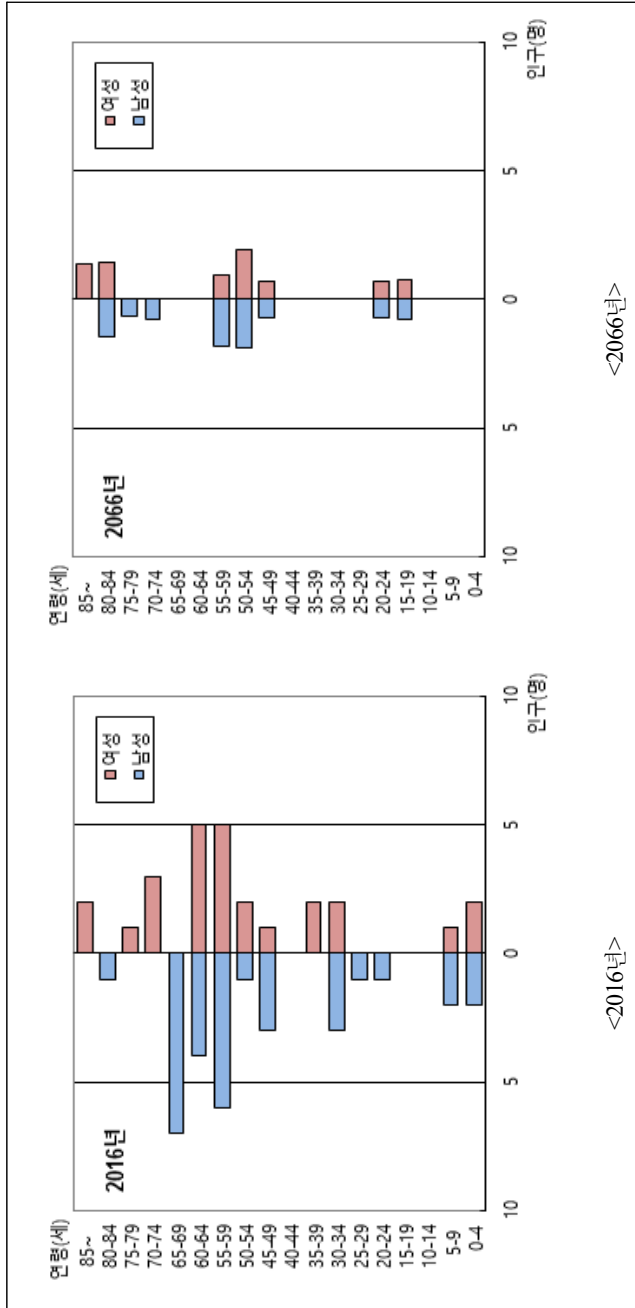
<부록 53-2> 충청남도 유인도서 전체 인구변화



<부록 54> 충청남도 육도 유인도서 인구추정 결과

연령	2016	2021	2026	2031	2036	2041	2046	2051	2056	2061	2066
0-4	4	1	0	0	0	1	1	2	1	0	0
5-9	3	4	1	0	0	0	1	1	2	1	0
10-14	0	3	4	1	0	0	0	1	1	2	1
15-19	0	0	3	4	1	0	0	0	1	1	2
20-24	1	0	0	3	4	1	0	0	0	1	1
25-29	1	1	0	0	3	4	1	0	0	0	1
30-34	5	1	1	0	0	3	4	1	0	0	0
35-39	2	5	1	1	0	0	3	4	1	0	0
40-44	0	2	5	1	1	0	0	3	4	1	0
45-49	4	0	2	5	1	1	0	0	3	4	1
50-54	3	4	0	2	5	1	1	0	0	3	4
55-59	11	3	4	0	2	5	1	1	0	0	3
60-64	9	11	3	4	0	2	5	1	1	0	0
65-69	7	9	10	3	4	0	2	4	1	1	0
70-74	3	6	8	10	3	3	0	2	4	1	1
75-79	1	3	5	7	8	2	3	0	2	4	1
80-84	1	1	2	4	6	7	2	2	0	1	3
85+	2	2	1	2	3	5	7	4	3	1	2
TOTAL	57	56	50	47	41	35	31	26	24	21	20

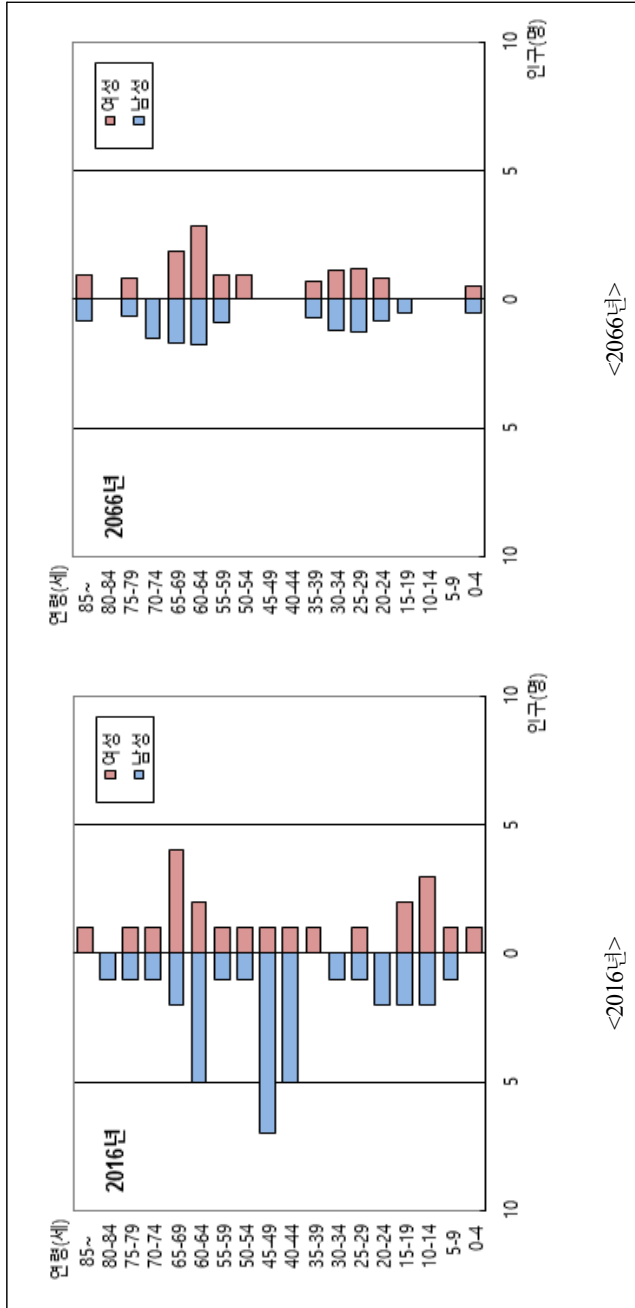
<부록 54-1> 충청남도 육도 유인도서 인구피라미드



<부록 55> 충청남도 월도 유인도서 인구추정 결과

연령	2016	2021	2026	2031	2036	2041	2046	2051	2056	2061	2066
0-4	1	1	1	1	2	2	2	1	1	1	1
5-9	2	1	1	1	1	2	2	2	1	1	1
10-14	5	2	1	1	1	1	2	2	2	1	1
15-19	4	5	2	1	1	1	1	2	2	2	1
20-24	2	4	5	2	1	1	1	1	2	2	2
25-29	2	2	4	5	2	1	1	1	1	2	2
30-34	1	2	2	4	5	2	1	1	1	1	2
35-39	1	1	2	2	4	5	2	1	1	1	1
40-44	6	1	1	2	2	4	5	2	1	1	1
45-49	8	6	1	1	2	2	4	5	2	1	1
50-54	2	8	6	1	1	2	2	4	5	2	1
55-59	2	2	8	6	1	1	2	2	4	5	2
60-64	7	2	2	7	6	1	1	2	2	4	5
65-69	6	7	2	2	7	5	1	1	2	2	4
70-74	2	6	6	2	2	6	5	1	1	2	2
75-79	2	2	5	5	2	2	6	4	1	1	1
80-84	1	2	1	4	4	1	1	4	3	1	0
85+	1	1	1	2	4	4	3	2	3	3	2
TOTAL	55	55	51	49	48	43	42	38	35	33	30

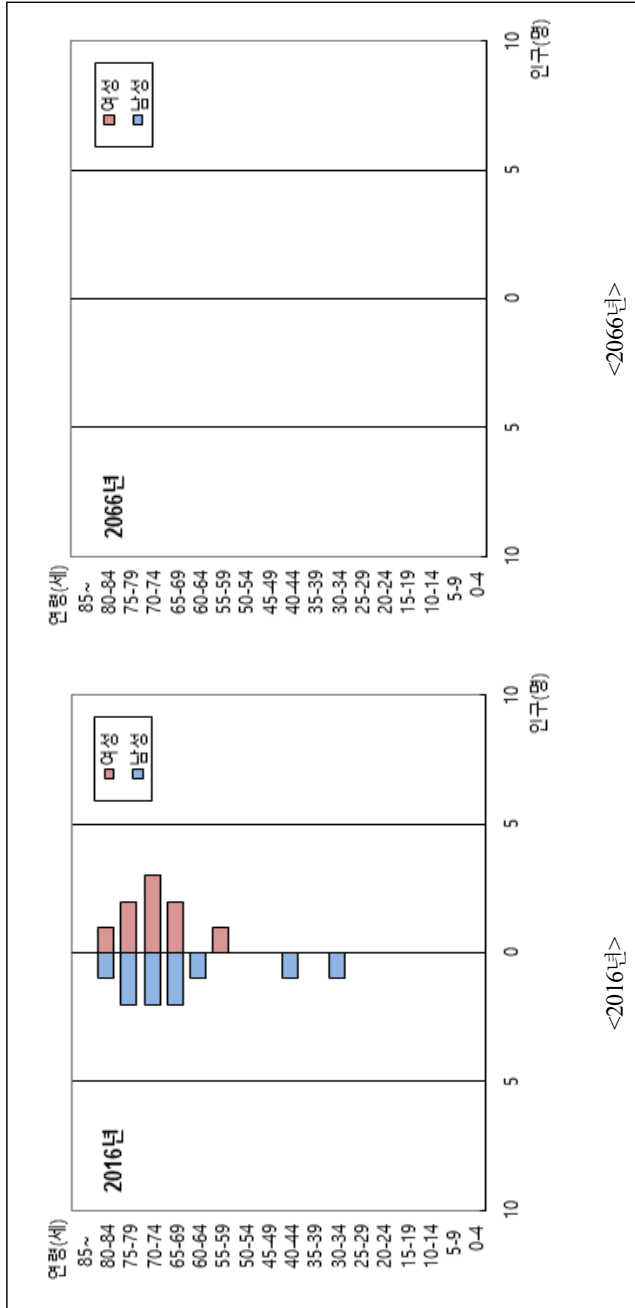
<부록 55-1> 충청남도 월도 유인도서 인구피라미드



<부록 56> 충청남도 추도 유인도서 인구추정 결과

연령	2016	2021	2026	2031	2036	2041	2046	2051	2056	2061	2066
0-4	0	0	0	0	0	0	0	0	0	0	0
5-9	0	0	0	0	0	0	0	0	0	0	0
10-14	0	0	0	0	0	0	0	0	0	0	0
15-19	0	0	0	0	0	0	0	0	0	0	0
20-24	0	0	0	0	0	0	0	0	0	0	0
25-29	0	0	0	0	0	0	0	0	0	0	0
30-34	1	0	0	0	0	0	0	0	0	0	0
35-39	0	1	0	0	0	0	0	0	0	0	0
40-44	1	0	1	0	0	0	0	0	0	0	0
45-49	0	1	0	1	0	0	0	0	0	0	0
50-54	0	0	1	0	1	0	0	0	0	0	0
55-59	1	0	0	1	0	1	0	0	0	0	0
60-64	1	1	0	0	1	0	1	0	0	0	0
65-69	4	1	1	0	0	1	0	1	0	0	0
70-74	5	4	1	1	0	0	1	0	1	0	0
75-79	4	4	3	1	1	0	0	1	0	1	0
80-84	2	3	4	3	1	1	0	0	0	0	0
85+	0	1	3	4	3	2	1	1	0	0	0
TOTAL	19	16	14	11	7	5	3	3	1	1	0

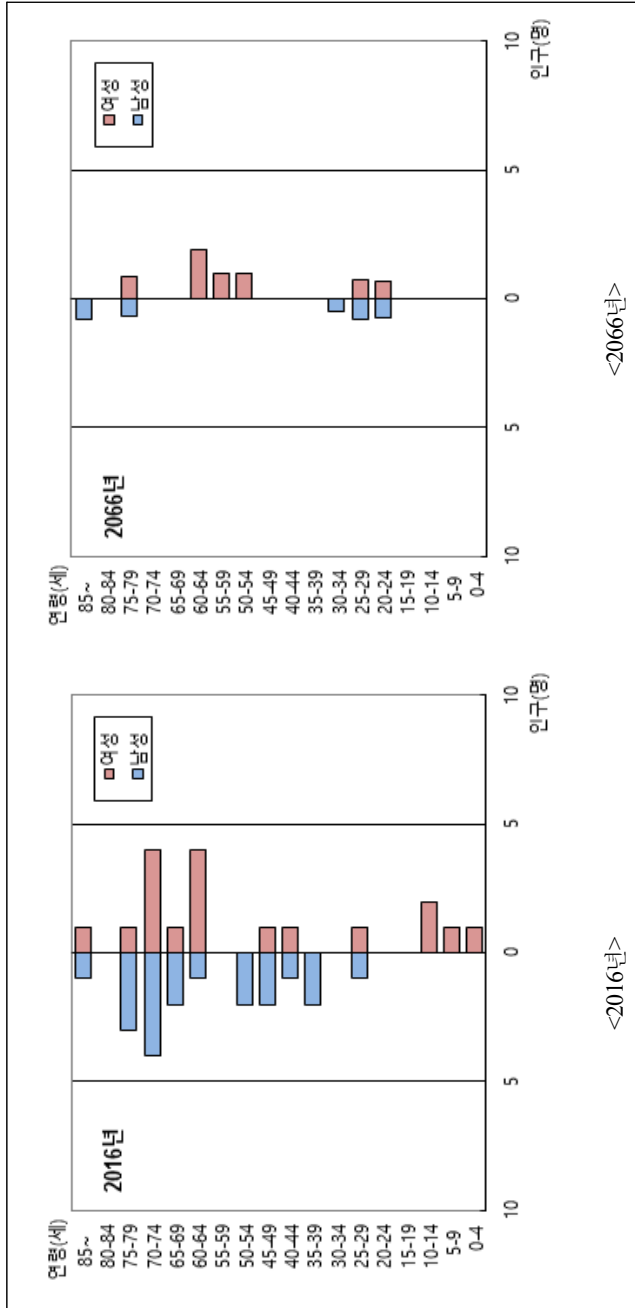
<부록 56-1> 충청남도 추도 유인도서 인구피라미드



<부록 57> 충청남도 시도 유인도서 인구추정 결과

연령	2016	2021	2026	2031	2036	2041	2046	2051	2056	2061	2066
0-4	1	0	1	0	1	2	1	1	0	0	0
5-9	1	1	0	1	0	1	2	1	1	0	0
10-14	2	1	1	0	1	0	1	2	1	1	0
15-19	0	2	1	1	0	1	0	1	2	1	1
20-24	0	0	2	1	1	0	1	0	1	2	1
25-29	2	0	0	2	1	1	0	1	0	1	2
30-34	0	2	0	0	2	1	1	0	1	0	1
35-39	2	0	2	0	0	2	1	1	0	1	0
40-44	2	2	0	2	0	0	2	1	1	0	1
45-49	3	2	2	0	2	0	0	2	1	1	0
50-54	2	3	2	2	0	2	0	0	2	1	1
55-59	0	2	3	2	2	0	2	0	0	2	1
60-64	5	0	2	3	2	2	0	2	0	0	2
65-69	3	5	0	2	3	2	2	0	2	0	0
70-74	8	3	5	0	2	2	2	2	0	2	0
75-79	4	7	2	4	0	1	2	2	1	0	1
80-84	0	3	6	2	4	0	1	2	1	1	0
85+	2	1	2	5	3	4	2	1	2	1	1
TOTAL	37	34	31	27	24	21	20	19	16	14	12

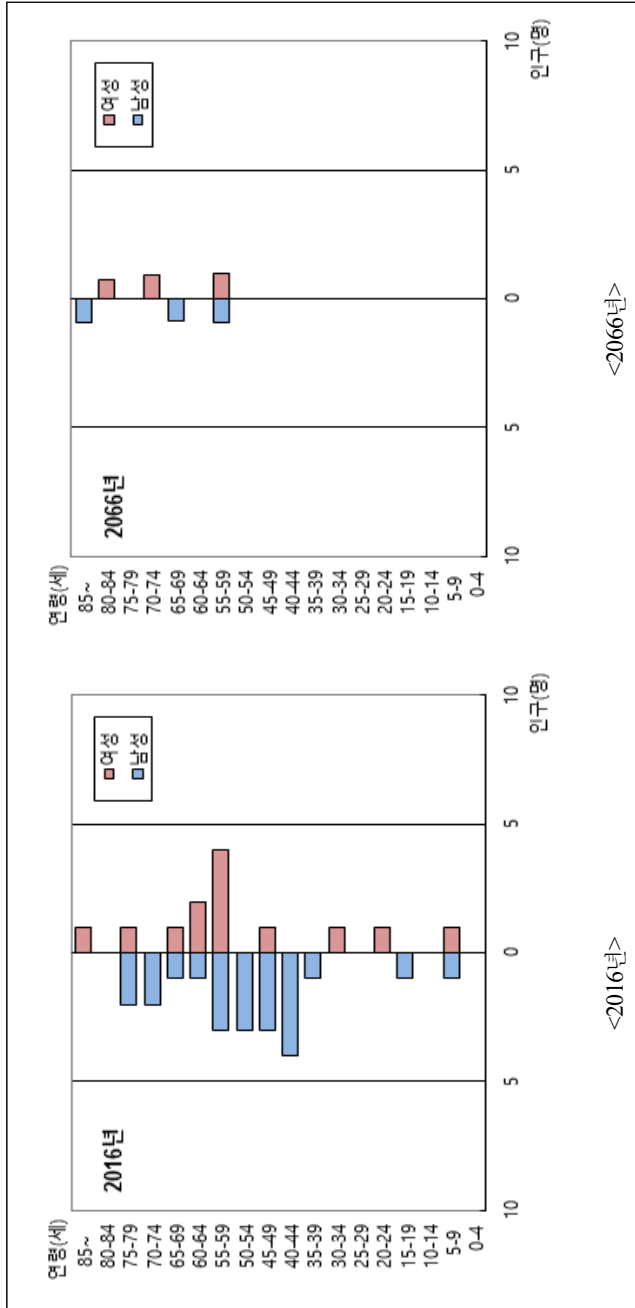
<부록 57-1> 충청남도 소도 유인도서 인구피라미드



<부록 58> 충청남도 하유도 유인도서 인구추정 결과

연령	2016	2021	2026	2031	2036	2041	2046	2051	2056	2061	2066
0-4	0	1	1	1	0	0	1	0	0	0	0
5-9	2	0	1	1	1	0	0	1	0	0	0
10-14	0	2	0	1	1	1	0	0	1	0	0
15-19	1	0	2	0	1	1	1	0	0	1	0
20-24	1	1	0	2	0	1	1	1	0	0	1
25-29	0	1	1	0	2	0	1	1	1	0	0
30-34	1	0	1	1	0	2	0	1	1	1	0
35-39	1	1	0	1	1	0	2	0	1	1	1
40-44	4	1	1	0	1	1	0	2	0	1	1
45-49	4	4	1	1	0	1	1	0	2	0	1
50-54	3	4	4	1	1	0	1	1	0	2	0
55-59	7	3	4	4	1	1	0	1	1	0	2
60-64	3	7	3	4	4	1	1	0	1	1	0
65-69	2	3	7	3	4	3	1	1	0	1	1
70-74	2	2	3	6	2	3	3	1	1	0	1
75-79	3	2	2	2	6	2	3	3	1	1	0
80-84	0	2	1	1	2	4	2	2	2	0	1
85+	1	0	2	1	1	2	4	3	2	2	1
TOTAL	35	34	34	30	28	23	22	18	14	11	10

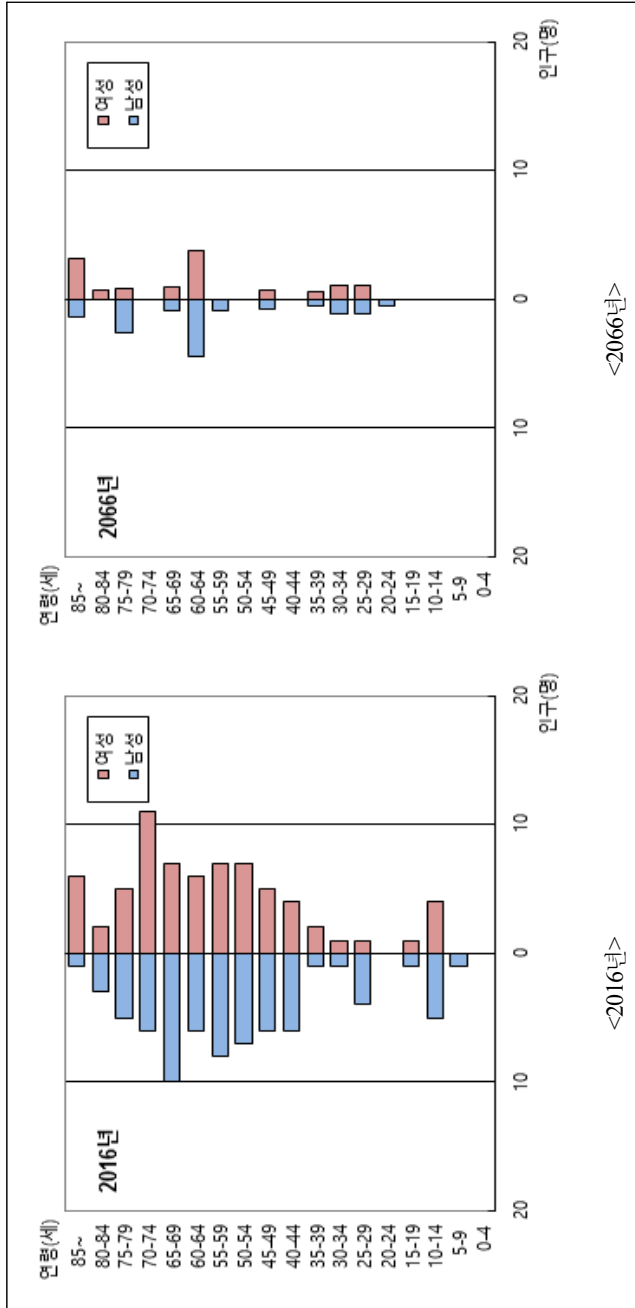
<부록 58-1> 충청남도 하양도 유인도서 인구피라미드



<부록 59> 충청남도 호지도 유인도서 인구추정 결과

연령	2016	2021	2026	2031	2036	2041	2046	2051	2056	2061	2066
0-4	0	1	1	1	2	2	1	0	1	1	1
5-9	1	0	1	1	1	2	2	1	0	1	1
10-14	9	1	0	1	1	1	2	2	1	0	1
15-19	2	9	1	0	1	1	1	2	2	1	0
20-24	0	2	9	1	0	1	1	1	2	2	1
25-29	5	0	2	9	1	0	1	1	1	2	2
30-34	2	5	0	2	9	1	0	1	1	1	2
35-39	3	2	5	0	2	9	1	0	1	1	1
40-44	10	3	2	5	0	2	9	1	0	1	1
45-49	11	10	3	2	5	0	2	9	1	0	1
50-54	14	11	10	3	2	5	0	2	9	1	0
55-59	15	14	11	10	3	2	5	0	2	8	1
60-64	12	15	13	10	9	3	2	5	0	2	8
65-69	17	12	14	13	10	9	3	2	4	0	2
70-74	17	16	11	13	12	9	8	3	2	4	0
75-79	10	15	14	10	12	11	8	7	2	1	3
80-84	5	8	12	11	8	9	9	7	6	2	1
85+	7	6	8	12	12	10	11	10	9	8	4
TOTAL	140	130	117	104	90	77	66	54	44	36	30

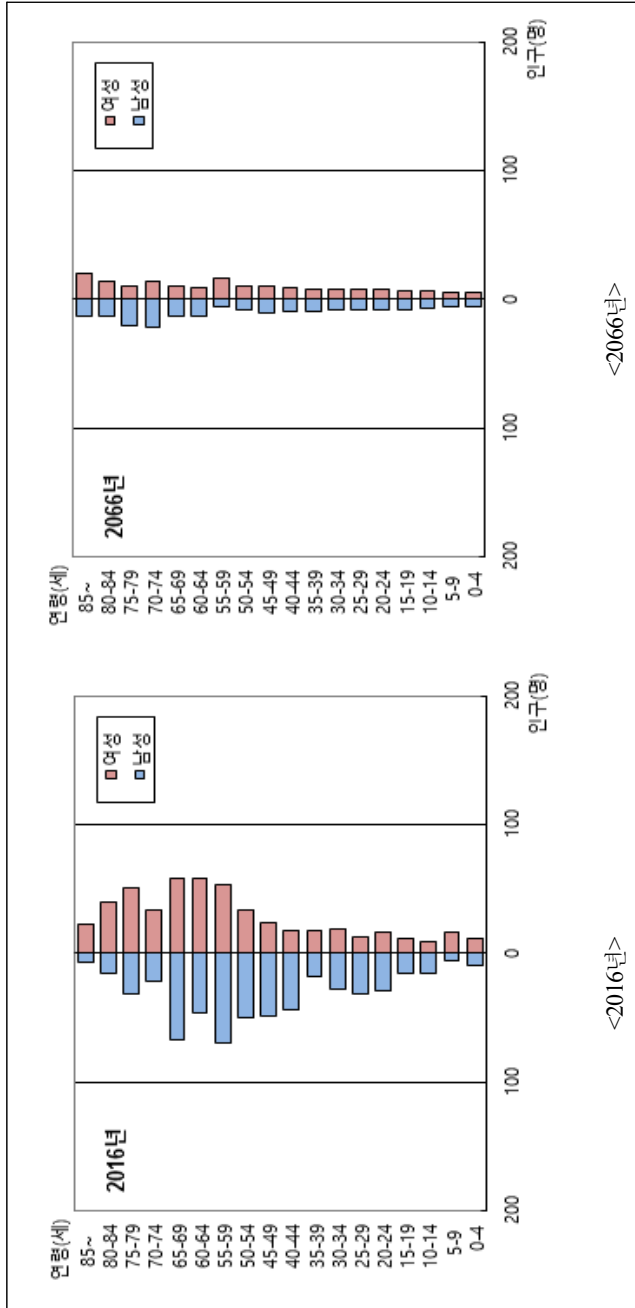
<부록 59-1> 충청남도 효자도 유인도서 인구피라미드



<부록 60> 충청남도 원산도 유인도서 인구추정 결과

연령	2016	2021	2026	2031	2036	2041	2046	2051	2056	2061	2066
0-4	20	21	19	17	15	16	17	15	13	12	11
5-9	23	20	21	19	17	15	16	17	15	13	12
10-14	24	23	20	21	19	17	15	16	17	15	13
15-19	27	24	23	20	21	19	17	15	16	17	15
20-24	45	27	24	23	20	21	19	17	15	16	17
25-29	44	45	27	24	23	20	21	19	17	15	16
30-34	47	44	45	27	24	23	20	21	19	17	15
35-39	36	47	44	45	27	24	23	20	21	19	17
40-44	62	36	47	43	44	27	24	23	20	21	19
45-49	73	61	36	46	43	44	26	23	23	20	21
50-54	84	72	61	35	46	42	43	26	23	22	19
55-59	123	82	70	59	34	45	41	42	25	23	22
60-64	104	120	80	68	57	34	43	40	41	25	22
65-69	125	100	115	77	65	55	32	42	38	39	24
70-74	56	117	94	107	71	61	51	30	39	36	37
75-79	83	50	103	84	94	63	53	44	27	34	31
80-84	55	67	41	82	68	75	50	42	34	22	27
85+	30	51	68	57	79	79	83	68	55	45	33
TOTAL	1,061	1,007	938	854	767	680	594	520	458	411	371

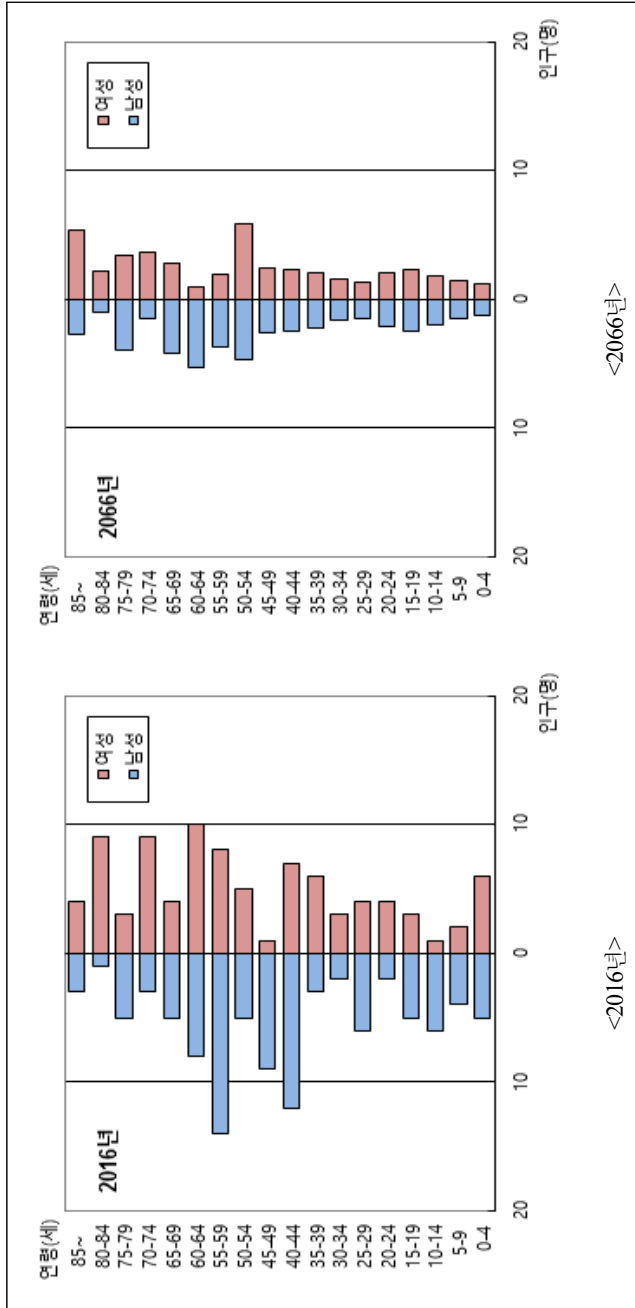
<부록 60-1> 충청남도 원산시 유인도서 인구피라미드



<부록 61> 충청남도 북도 유인도서 인구추정 결과

연령	2016	2021	2026	2031	2036	2041	2046	2051	2056	2061	2066
0-4	11	5	5	4	3	3	4	5	4	3	2
5-9	6	11	5	5	4	3	3	4	5	4	3
10-14	7	6	11	5	5	4	3	3	4	5	4
15-19	8	7	6	11	5	5	4	3	3	4	5
20-24	6	8	7	6	11	5	5	4	3	3	4
25-29	10	6	8	7	6	11	5	5	4	3	3
30-34	5	10	6	8	7	6	11	5	5	4	3
35-39	9	5	10	6	8	7	6	11	5	5	4
40-44	19	9	5	10	6	8	7	6	11	5	5
45-49	10	19	9	5	10	6	8	7	6	11	5
50-54	10	10	19	9	5	10	6	8	7	6	11
55-59	22	10	10	18	9	5	9	6	8	7	6
60-64	18	21	10	9	18	8	5	9	6	7	6
65-69	9	17	20	9	9	17	8	5	9	5	7
70-74	12	8	16	19	9	8	16	8	4	8	5
75-79	8	11	7	15	17	8	7	14	7	4	7
80-84	10	6	9	6	12	13	6	5	11	6	3
85+	7	10	8	10	8	11	13	10	7	10	8
TOTAL	187	179	171	162	152	138	126	118	109	100	91

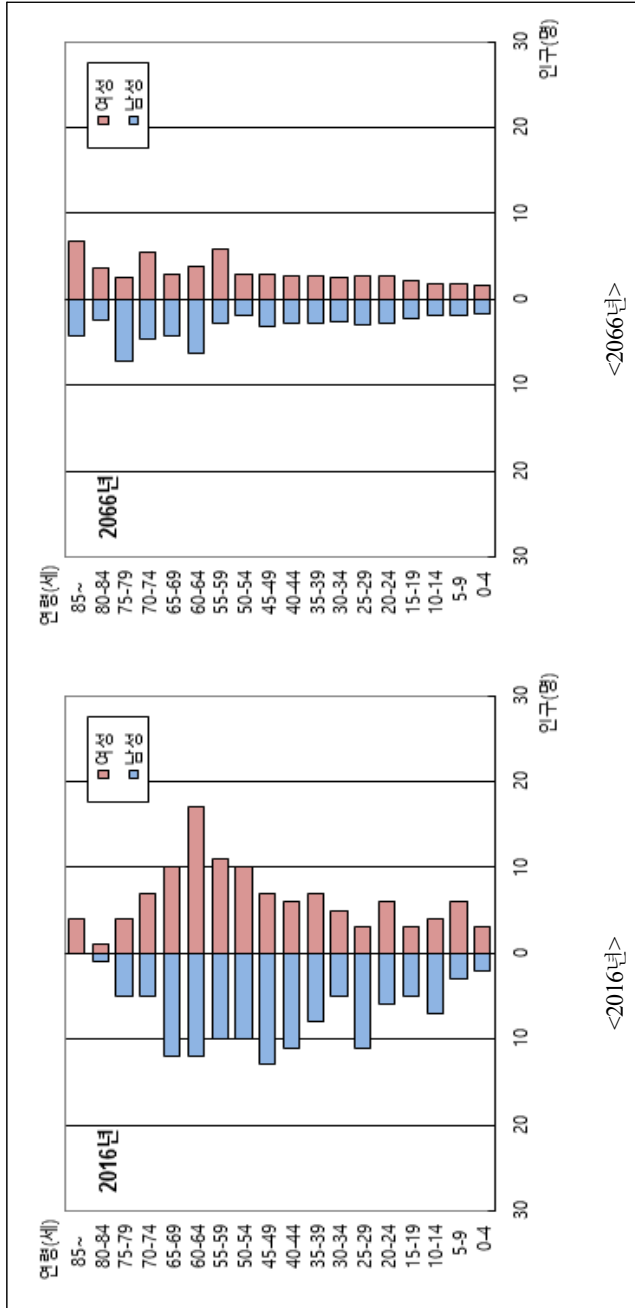
<부록 61-1> 충청남도 북도 유인도서 인구피라미드



<부록 62> 충청남도 호도 유인도서 인구추정 결과

연령	2016	2021	2026	2031	2036	2041	2046	2051	2056	2061	2066
0-4	5	6	6	6	5	6	6	5	4	4	3
5-9	9	5	6	6	6	5	6	6	5	4	4
10-14	11	9	5	6	6	6	5	6	6	5	4
15-19	8	11	9	5	6	6	6	5	6	6	5
20-24	12	8	11	9	5	6	6	6	5	6	6
25-29	14	12	8	11	9	5	6	6	6	5	6
30-34	10	14	12	8	11	9	5	6	6	6	5
35-39	15	10	14	12	8	11	9	5	6	6	6
40-44	17	15	10	14	12	8	11	9	5	6	6
45-49	20	17	15	10	14	12	8	11	9	5	6
50-54	20	20	17	15	10	13	12	8	11	9	5
55-59	21	20	19	16	14	10	13	11	8	10	9
60-64	29	20	19	19	16	14	9	13	11	7	10
65-69	22	28	20	18	18	15	13	9	12	11	7
70-74	12	21	26	18	17	17	14	13	8	11	10
75-79	9	11	18	24	16	15	15	12	11	7	10
80-84	2	7	9	14	19	13	12	11	10	9	6
85+	4	3	6	8	13	18	17	15	14	12	11
TOTAL	240	237	230	219	205	189	173	157	143	129	119

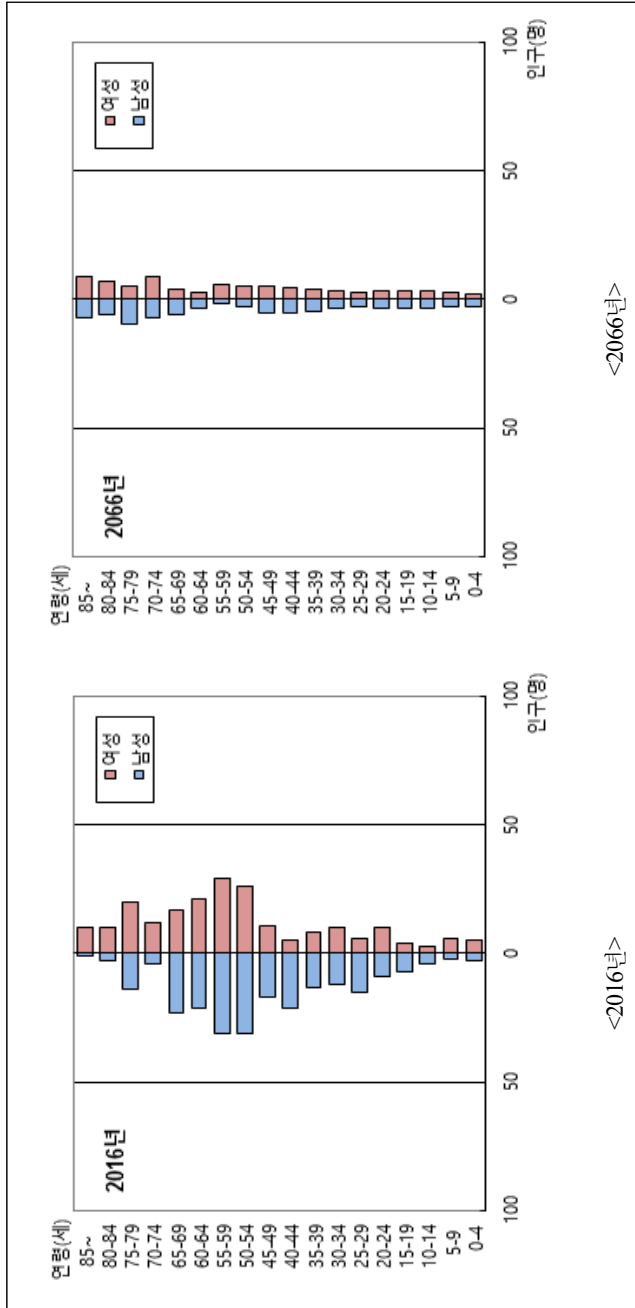
<부록 62-1> 충청남도 호도 유인도서 인구피라미드



<부록 63> 충청남도 삼시도 유인도서 인구추정 결과

연령	2016	2021	2026	2031	2036	2041	2046	2051	2056	2061	2066
0-4	8	11	10	9	6	6	7	7	6	6	5
5-9	8	8	11	10	9	6	6	7	7	6	6
10-14	7	8	8	11	10	9	6	6	6	7	6
15-19	11	7	8	8	11	10	9	6	6	6	7
20-24	19	11	7	8	8	11	10	9	6	6	6
25-29	21	19	11	7	8	8	11	10	9	6	6
30-34	22	21	19	11	7	8	8	11	10	9	6
35-39	21	22	21	19	11	7	8	8	11	10	9
40-44	26	21	22	21	19	11	7	8	8	10	10
45-49	28	26	21	22	21	19	11	7	8	8	10
50-54	57	28	25	20	21	20	18	11	7	8	8
55-59	60	56	27	25	20	21	20	18	10	7	8
60-64	42	58	54	26	24	19	20	19	18	10	6
65-69	40	40	56	52	25	23	19	20	18	17	10
70-74	16	37	38	53	49	23	21	17	18	17	16
75-79	34	14	33	34	47	43	21	18	15	16	15
80-84	13	27	12	26	27	37	34	16	14	12	13
85+	11	14	25	19	25	29	37	39	27	20	16
TOTAL	444	428	408	381	348	310	273	237	204	181	163

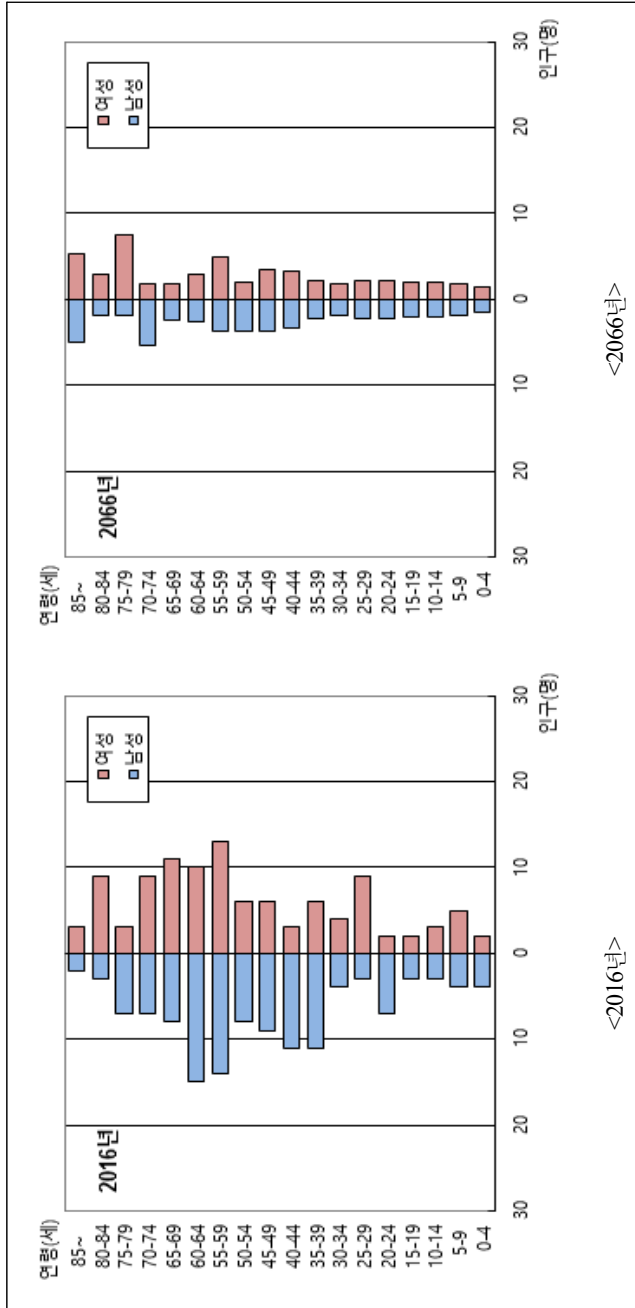
<부록 63-1> 충청남도 삼시도 유인도서 인구피라미드



<부록 64> 충청남도 고대도 유인도서 인구추정 결과

연령	2016	2021	2026	2031	2036	2041	2046	2051	2056	2061	2066
0-4	6	7	7	4	4	4	4	4	4	4	3
5-9	9	6	7	7	4	4	4	4	4	4	4
10-14	6	9	6	7	7	4	4	4	4	4	4
15-19	5	6	9	6	7	7	4	4	4	4	4
20-24	9	5	6	9	6	7	7	4	4	4	4
25-29	12	9	5	6	9	6	7	7	4	4	4
30-34	8	12	9	5	6	9	6	7	7	4	4
35-39	17	8	12	9	5	6	9	6	7	7	4
40-44	14	17	8	12	9	5	6	9	6	7	7
45-49	15	14	17	8	12	9	5	6	9	6	7
50-54	14	15	14	17	8	12	9	5	6	9	6
55-59	27	14	15	13	16	8	12	8	5	6	9
60-64	25	26	13	14	13	16	7	11	8	5	6
65-69	19	24	25	13	14	12	15	7	11	8	4
70-74	16	18	22	24	12	13	11	14	7	10	7
75-79	10	14	16	20	21	11	11	10	12	6	9
80-84	12	8	11	13	15	17	8	9	8	10	5
85+	5	10	9	12	14	16	18	13	11	9	10
TOTAL	229	222	211	199	182	166	147	132	121	111	101

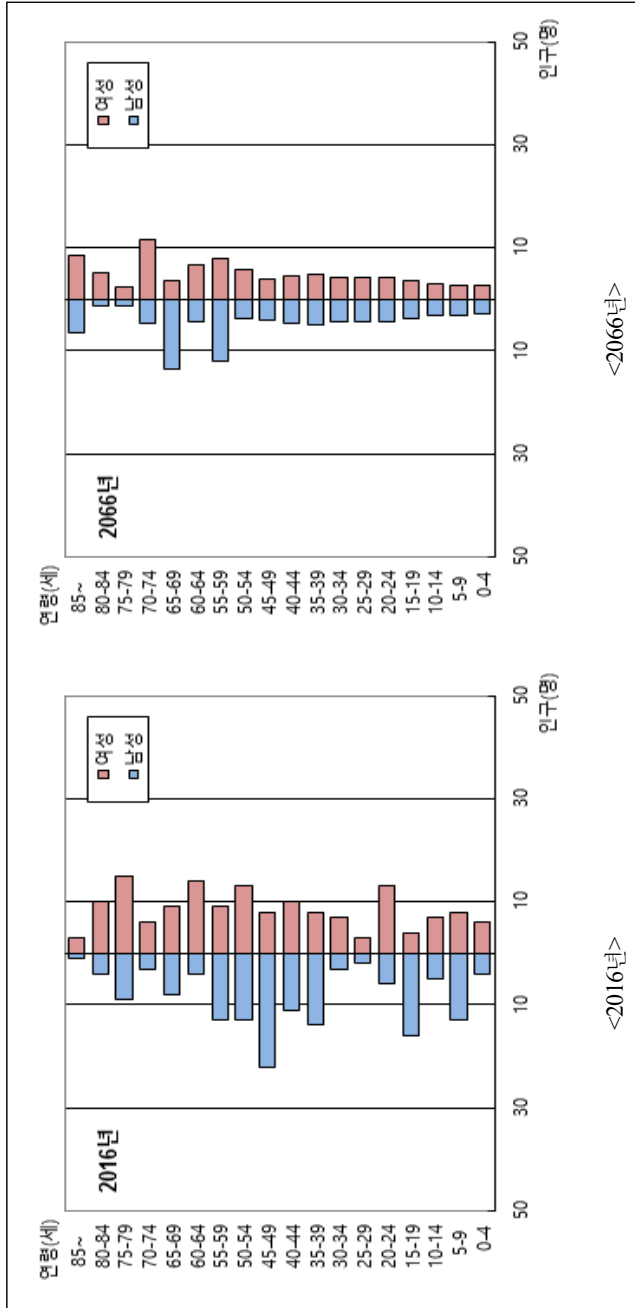
<부록 64-1> 충청남도 고대도 유인도서 인구피라미드



<부록 65> 충청남도 장고도 유인도서 인구추정 결과

연령	2016	2021	2026	2031	2036	2041	2046	2051	2056	2061	2066
0-4	10	8	9	10	9	9	9	7	6	6	6
5-9	21	10	8	9	10	9	9	9	7	6	6
10-14	12	21	10	8	9	10	9	9	9	7	6
15-19	20	12	21	10	8	9	10	9	9	9	7
20-24	19	20	12	21	10	8	9	10	9	9	9
25-29	5	19	20	12	21	10	8	9	10	9	9
30-34	10	5	19	20	12	21	10	8	9	10	9
35-39	22	10	5	19	20	12	21	10	8	9	10
40-44	21	22	10	5	19	20	12	21	10	8	9
45-49	30	21	22	10	5	19	19	12	20	10	8
50-54	26	30	21	21	10	5	18	19	12	20	10
55-59	22	26	29	20	21	10	5	18	19	11	20
60-64	18	21	25	28	20	20	9	5	18	18	11
65-69	17	17	20	24	27	19	19	9	5	17	17
70-74	9	16	17	19	22	25	18	18	9	4	16
75-79	24	8	14	15	17	20	21	16	16	8	4
80-84	14	19	7	11	13	13	16	17	13	13	6
85+	4	11	18	12	13	14	15	17	18	16	15
TOTAL	304	296	287	274	266	253	237	223	207	190	178

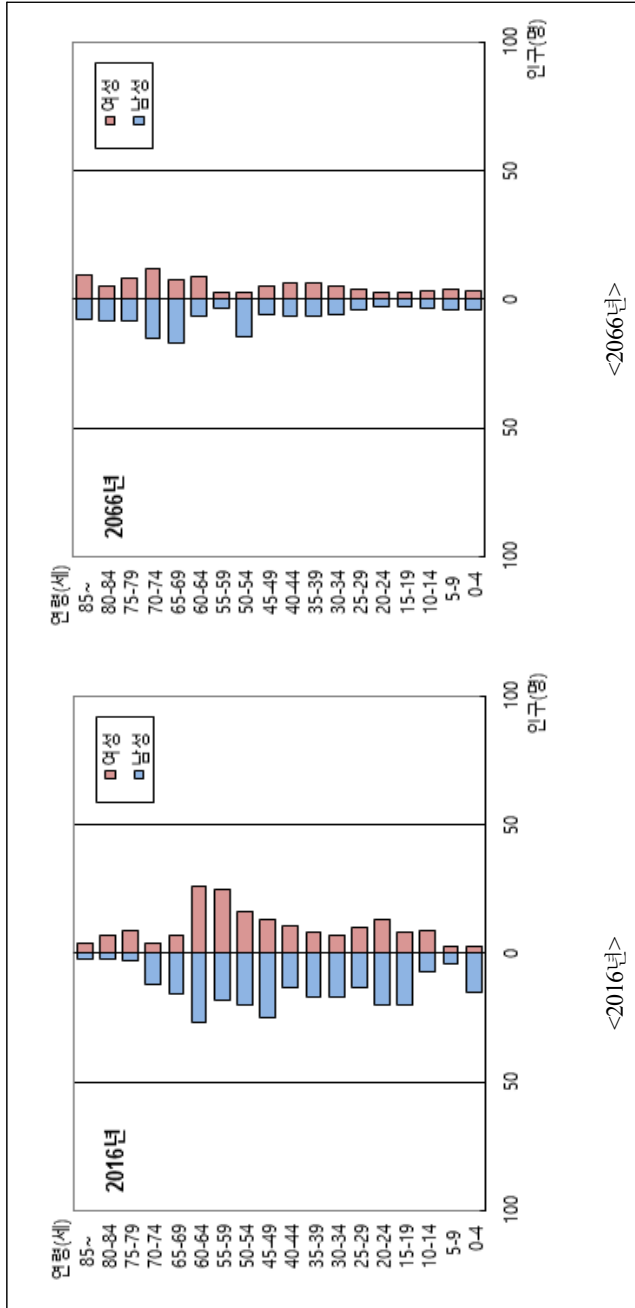
<부록 65-1> 충청남도 장고도 유인도서 인구피라미드



<부록 66> 충청남도 외연도 유인도서 인구추정 결과

연령	2016	2021	2026	2031	2036	2041	2046	2051	2056	2061	2066
0-4	18	11	13	13	11	8	6	6	7	8	7
5-9	7	18	11	13	13	11	8	6	6	7	8
10-14	16	7	18	11	13	13	11	8	6	6	7
15-19	28	16	7	18	11	13	13	11	8	6	6
20-24	33	28	16	7	18	11	13	13	11	8	6
25-29	23	33	28	16	7	18	11	13	13	11	8
30-34	24	23	33	28	16	7	18	11	13	13	11
35-39	25	24	23	33	28	16	7	18	11	13	13
40-44	24	25	24	23	33	28	16	7	18	11	13
45-49	38	24	25	24	23	32	27	16	7	17	11
50-54	36	37	23	24	23	22	32	27	15	7	17
55-59	43	35	37	23	24	23	22	31	26	15	7
60-64	53	42	34	36	22	23	22	21	30	25	15
65-69	23	51	40	33	34	22	22	21	20	29	24
70-74	16	21	48	38	31	32	20	20	19	19	27
75-79	12	14	19	42	34	27	28	18	18	17	17
80-84	9	10	11	14	34	28	22	22	14	14	13
85+	6	9	11	11	14	28	31	27	26	20	18
TOTAL	434	428	421	407	389	362	329	296	268	246	228

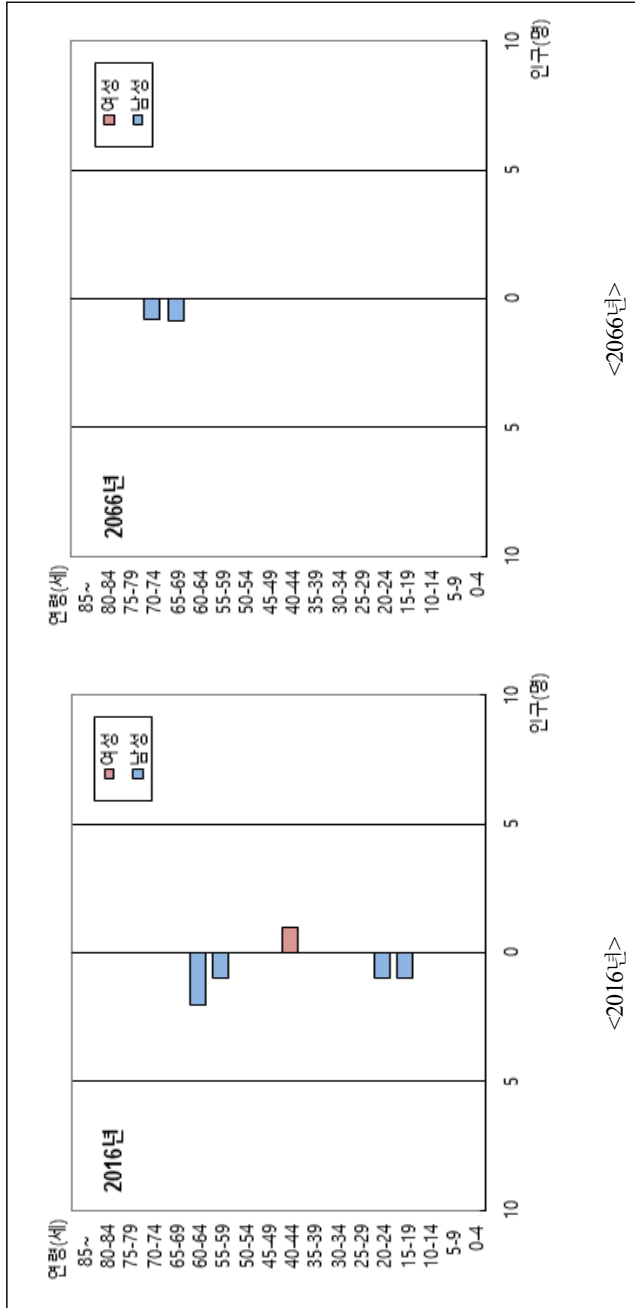
<부록 66-1> 충청남도 외연도 유인도서 인구피라미드



<부록 67> 충청남도 불모도 유인도서 인구추정 결과

연령	2016	2021	2026	2031	2036	2041	2046	2051	2056	2061	2066
0-4	0	0	0	0	0	0	0	0	0	0	0
5-9	0	0	0	0	0	0	0	0	0	0	0
10-14	0	0	0	0	0	0	0	0	0	0	0
15-19	1	0	0	0	0	0	0	0	0	0	0
20-24	1	1	0	0	0	0	0	0	0	0	0
25-29	0	1	1	0	0	0	0	0	0	0	0
30-34	0	0	1	1	0	0	0	0	0	0	0
35-39	0	0	0	1	1	0	0	0	0	0	0
40-44	1	0	0	0	1	1	0	0	0	0	0
45-49	0	1	0	0	0	1	1	0	0	0	0
50-54	0	0	1	0	0	0	1	1	0	0	0
55-59	1	0	0	1	0	0	0	1	1	0	0
60-64	2	1	0	0	1	0	0	0	1	1	0
65-69	0	2	1	0	0	1	0	0	0	1	1
70-74	0	0	2	1	0	0	1	0	0	0	1
75-79	0	0	0	1	1	0	0	1	0	0	0
80-84	0	0	0	0	1	1	0	0	1	0	0
85+	0	0	0	0	0	1	1	0	0	1	0
TOTAL	6	6	6	5	5	5	4	3	3	3	2

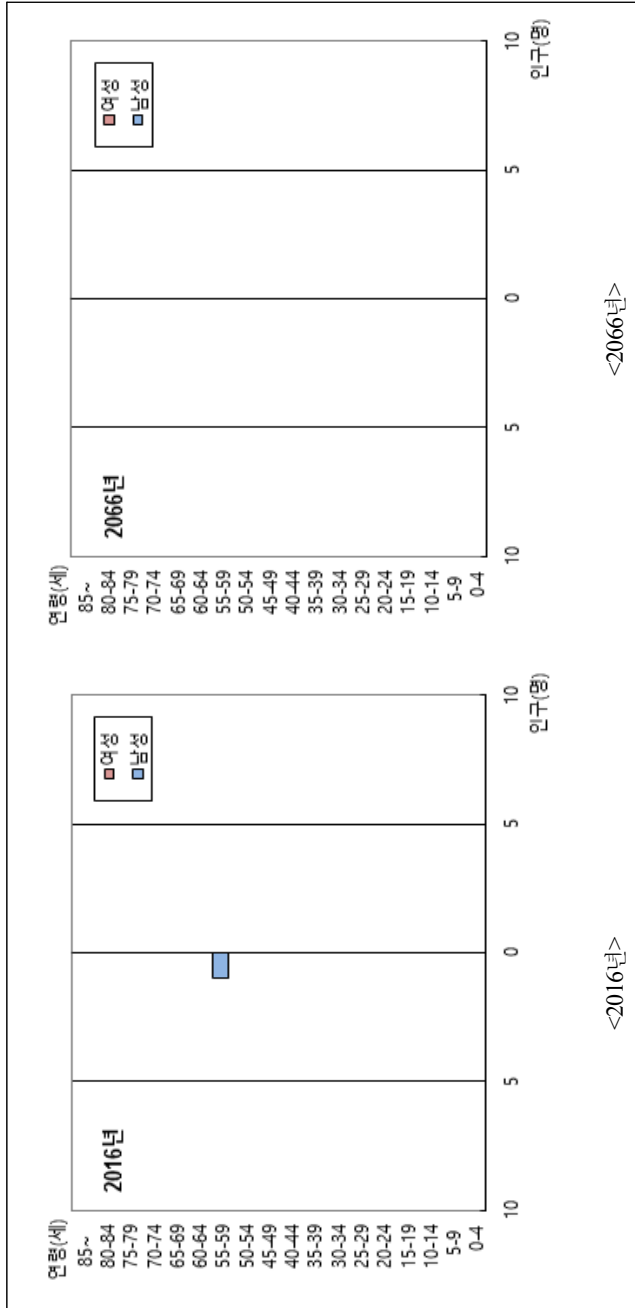
<부록 67-1> 충청남도 불모도 유인도서 인구피라미드



<부록 68> 충청남도 증도 유인도서 인구추정 결과

연령	2016	2021	2026	2031	2036	2041	2046	2051	2056	2061	2066
0-4	0	0	0	0	0	0	0	0	0	0	0
5-9	0	0	0	0	0	0	0	0	0	0	0
10-14	0	0	0	0	0	0	0	0	0	0	0
15-19	0	0	0	0	0	0	0	0	0	0	0
20-24	0	0	0	0	0	0	0	0	0	0	0
25-29	0	0	0	0	0	0	0	0	0	0	0
30-34	0	0	0	0	0	0	0	0	0	0	0
35-39	0	0	0	0	0	0	0	0	0	0	0
40-44	0	0	0	0	0	0	0	0	0	0	0
45-49	0	0	0	0	0	0	0	0	0	0	0
50-54	0	0	0	0	0	0	0	0	0	0	0
55-59	1	0	0	0	0	0	0	0	0	0	0
60-64	0	1	0	0	0	0	0	0	0	0	0
65-69	0	0	1	0	0	0	0	0	0	0	0
70-74	0	0	0	1	0	0	0	0	0	0	0
75-79	0	0	0	0	1	0	0	0	0	0	0
80-84	0	0	0	0	0	1	0	0	0	0	0
85+	0	0	0	0	0	0	0	0	0	0	0
TOTAL	1	1	1	1	1	1	0	0	0	0	0

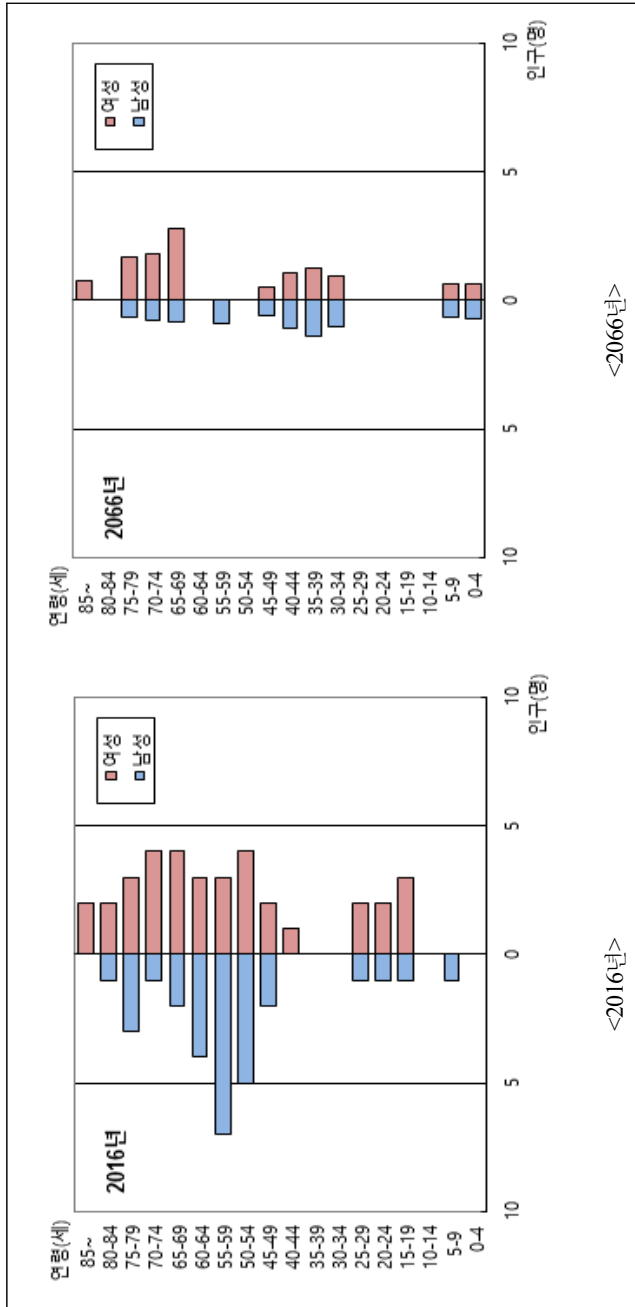
<부록 68-1> 충청남도 증도 유인도서 인구피라미드



<부록 69> 충청남도 빙도 유인도서 인구추정 결과

연령	2016	2021	2026	2031	2036	2041	2046	2051	2056	2061	2066
0-4	0	1	2	3	2	1	0	0	1	1	1
5-9	1	0	1	2	3	2	1	0	0	1	1
10-14	0	1	0	1	2	3	2	1	0	0	1
15-19	4	0	1	0	1	2	3	2	1	0	0
20-24	3	4	0	1	0	1	2	3	2	1	0
25-29	3	3	4	0	1	0	1	2	3	2	1
30-34	0	3	3	4	0	1	0	1	2	3	2
35-39	0	0	3	3	4	0	1	0	1	2	3
40-44	1	0	0	3	3	4	0	1	0	1	2
45-49	4	1	0	0	3	3	4	0	1	0	1
50-54	9	4	1	0	0	3	3	4	0	1	0
55-59	10	9	4	1	0	0	3	3	4	0	1
60-64	7	10	9	4	1	0	0	3	3	4	0
65-69	6	7	9	8	4	1	0	0	3	3	4
70-74	5	6	6	9	8	3	1	0	0	3	3
75-79	6	5	5	6	7	7	3	1	0	0	2
80-84	3	5	4	4	4	6	5	2	1	0	0
85+	2	3	4	5	5	5	6	6	4	2	1
TOTAL	64	62	56	54	48	42	35	29	26	24	23

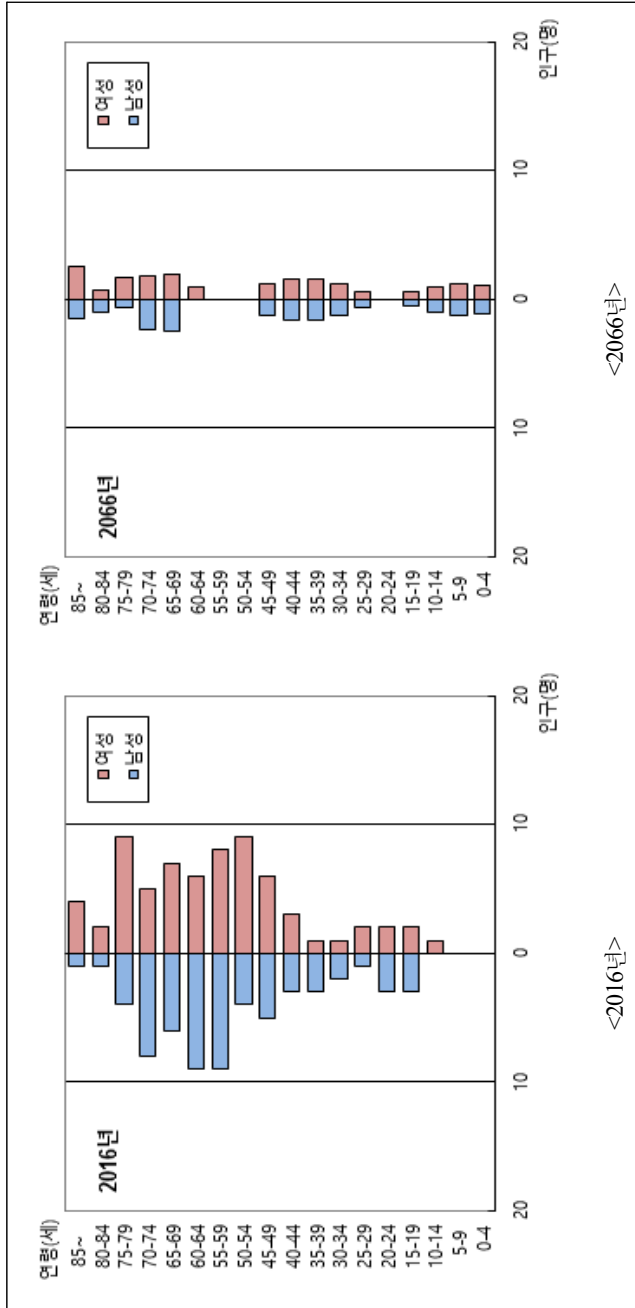
<부록 69-1> 충청남도 병도 유인도서 인구피라미드



<부록 70> 충청남도 영도 유인도서 인구추정 결과

연령	2016	2021	2026	2031	2036	2041	2046	2051	2056	2061	2066
0-4	0	3	3	3	2	1	1	1	2	2	2
5-9	0	0	3	3	3	2	1	1	1	2	2
10-14	1	0	0	3	3	3	2	1	1	1	2
15-19	5	1	0	0	3	3	3	2	1	1	1
20-24	5	5	1	0	0	3	3	3	2	1	1
25-29	3	5	5	1	0	0	3	3	3	2	1
30-34	3	3	5	5	1	0	0	3	3	3	2
35-39	4	3	3	5	5	1	0	0	3	3	3
40-44	6	4	3	3	5	5	1	0	0	3	3
45-49	11	6	4	3	3	5	5	1	0	0	3
50-54	13	11	6	4	3	3	5	5	1	0	0
55-59	17	13	11	6	4	3	3	5	5	1	0
60-64	15	17	13	10	6	4	3	3	5	5	1
65-69	13	14	16	12	10	5	3	3	3	4	4
70-74	13	12	13	15	11	9	5	3	2	3	4
75-79	13	11	11	12	13	10	8	5	3	2	2
80-84	3	11	9	9	9	11	9	7	4	2	2
85+	5	4	9	10	10	10	11	11	9	6	4
TOTAL	130	123	115	104	91	78	66	57	48	41	37

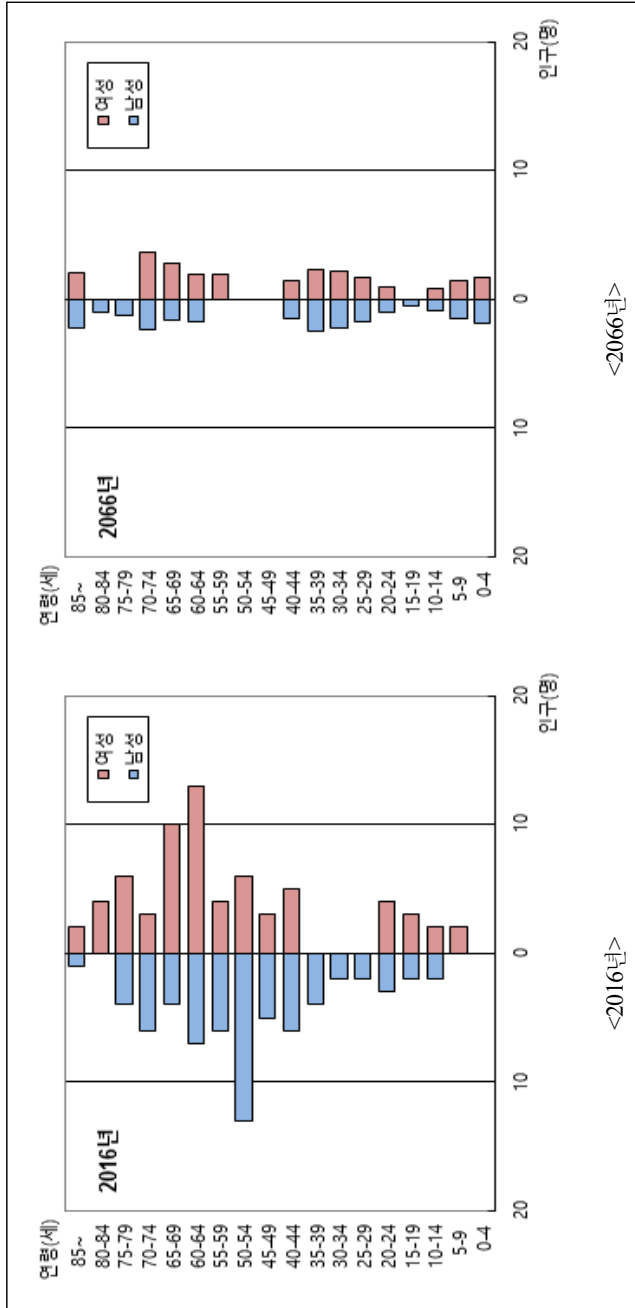
<부록 70-1> 충청남도 영도 유인도서 인구피라미드



<부록 71> 충청남도 고평도 유인도서 인구추정 결과

연령	2016	2021	2026	2031	2036	2041	2046	2051	2056	2061	2066
0-4	0	1	3	5	4	3	2	1	2	3	4
5-9	2	0	1	3	5	4	3	2	1	2	3
10-14	4	2	0	1	3	5	4	3	2	1	2
15-19	5	4	2	0	1	3	5	4	3	2	1
20-24	7	5	4	2	0	1	3	5	4	3	2
25-29	2	7	5	4	2	0	1	3	5	4	3
30-34	2	2	7	5	4	2	0	1	3	5	4
35-39	4	2	2	7	5	4	2	0	1	3	5
40-44	11	4	2	2	7	5	4	2	0	1	3
45-49	8	11	4	2	2	7	5	4	2	0	1
50-54	19	8	11	4	2	2	7	5	4	2	0
55-59	10	19	8	11	4	2	2	7	5	4	2
60-64	20	10	18	8	10	4	2	2	7	5	4
65-69	14	19	9	17	7	10	3	2	2	6	4
70-74	9	13	18	9	16	7	9	3	2	2	6
75-79	10	8	12	16	8	14	6	8	3	1	1
80-84	4	8	6	10	13	6	11	5	7	2	1
85+	3	4	7	7	10	13	10	11	8	8	4
TOTAL	134	127	119	113	103	92	79	68	61	54	50

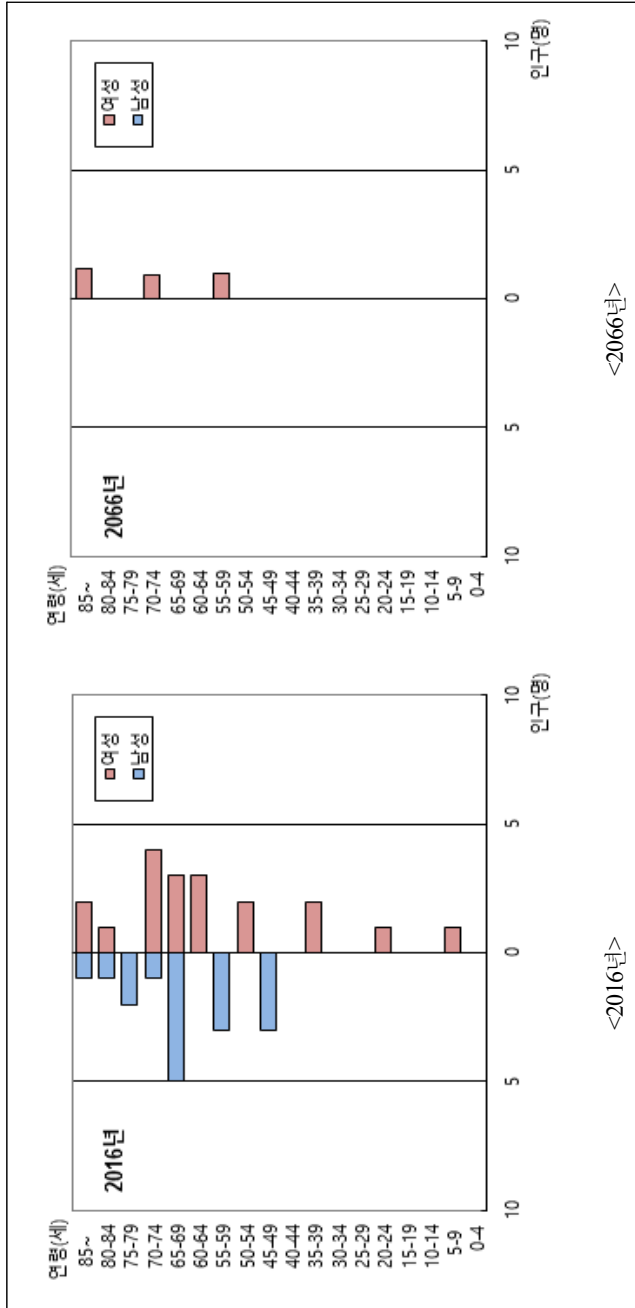
<부록 71-1> 충청남도 고평도 유인도서 인구피라미드



<부록 72> 충청남도 우도 유인도서 인구추정 결과

연령	2016	2021	2026	2031	2036	2041	2046	2051	2056	2061	2066
0-4	0	1	1	1	0	1	1	0	0	1	0
5-9	1	0	1	1	1	0	1	1	0	0	1
10-14	0	1	0	1	1	1	0	1	1	0	0
15-19	0	0	1	0	1	1	1	0	1	1	0
20-24	1	0	0	1	0	1	1	1	0	1	1
25-29	0	1	0	0	1	0	1	1	1	0	1
30-34	0	0	1	0	0	1	0	1	1	1	0
35-39	2	0	0	1	0	0	1	0	1	1	1
40-44	0	2	0	0	1	0	0	1	0	1	1
45-49	3	0	2	0	0	1	0	0	1	0	1
50-54	2	3	0	2	0	0	1	0	0	1	0
55-59	3	2	3	0	2	0	0	1	0	0	1
60-64	3	3	2	3	0	2	0	0	1	0	0
65-69	8	3	3	2	3	0	2	0	0	1	0
70-74	5	7	3	2	2	2	0	2	0	0	1
75-79	2	5	7	3	2	2	2	0	2	0	0
80-84	2	1	4	5	2	2	1	1	0	1	0
85+	3	3	2	3	5	4	3	2	2	1	1
TOTAL	35	32	30	25	21	18	15	12	11	10	9

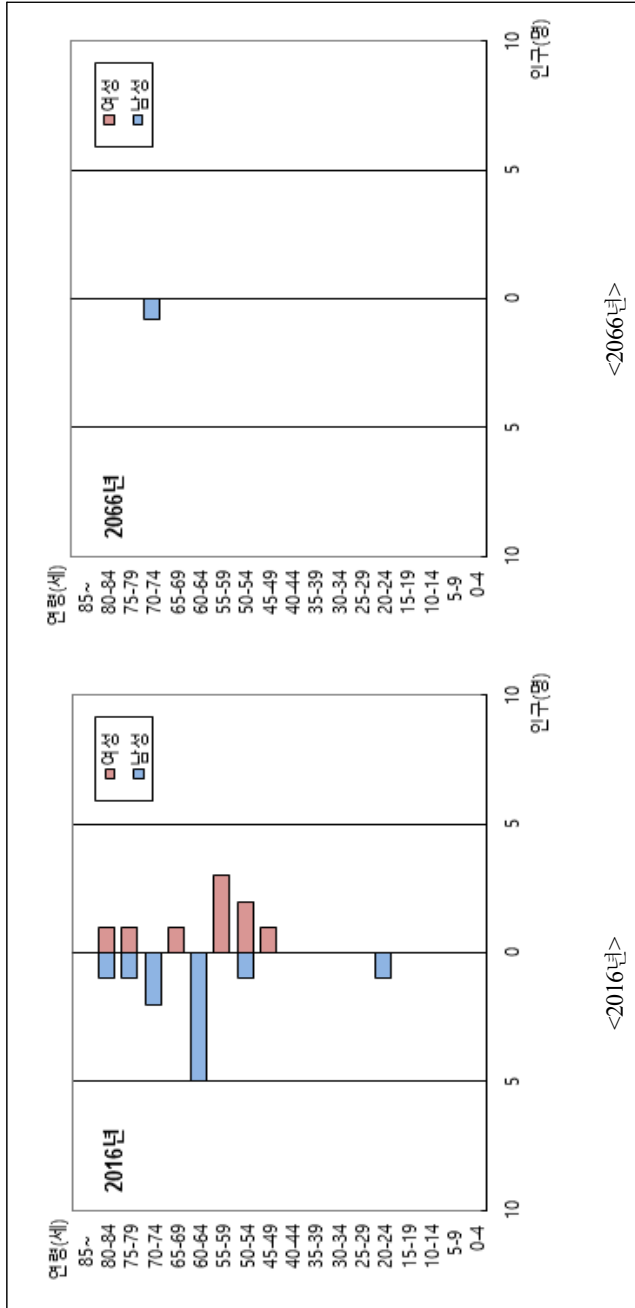
<부록 72-1> 충청남도 우도 유인도서 인구피라미드



<부록 73> 충청남도 분점도 유인도서 인구추정 결과

연령	2016	2021	2026	2031	2036	2041	2046	2051	2056	2061	2066
0-4	0	0	0	0	0	0	0	0	0	0	0
5-9	0	0	0	0	0	0	0	0	0	0	0
10-14	0	0	0	0	0	0	0	0	0	0	0
15-19	0	0	0	0	0	0	0	0	0	0	0
20-24	1	0	0	0	0	0	0	0	0	0	0
25-29	0	1	0	0	0	0	0	0	0	0	0
30-34	0	0	1	0	0	0	0	0	0	0	0
35-39	0	0	0	1	0	0	0	0	0	0	0
40-44	0	0	0	0	1	0	0	0	0	0	0
45-49	1	0	0	0	0	1	0	0	0	0	0
50-54	3	1	0	0	0	0	1	0	0	0	0
55-59	3	3	1	0	0	0	0	1	0	0	0
60-64	5	3	3	1	0	0	0	0	1	0	0
65-69	1	5	3	3	1	0	0	0	0	1	0
70-74	2	1	4	3	3	1	0	0	0	0	1
75-79	2	2	1	4	3	2	1	0	0	0	0
80-84	2	2	1	1	3	2	2	1	0	0	0
85+	0	1	2	1	1	2	2	2	2	1	0
TOTAL	20	19	16	14	12	8	6	4	3	2	1

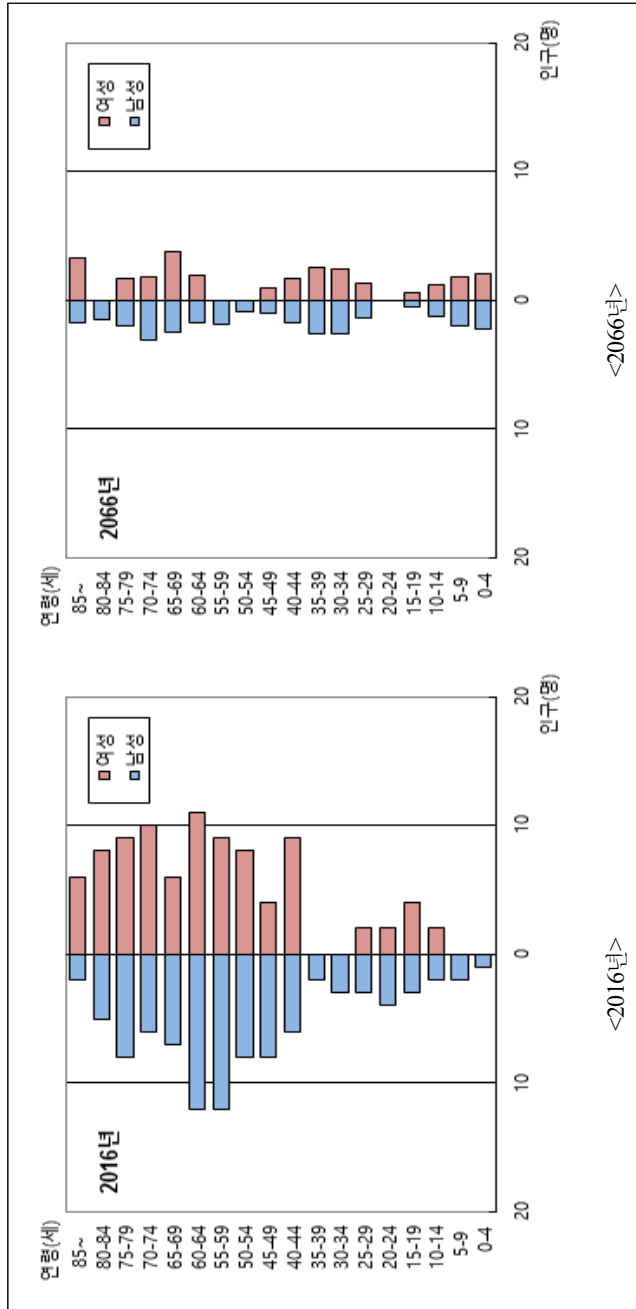
<부록 73-1> 충청남도 분점도 유인도서 인구피라미드



<부록 74> 충청남도 대안지도 유인도서 인구추정 결과

연령	2016	2021	2026	2031	2036	2041	2046	2051	2056	2061	2066
0-4	1	2	4	5	5	3	1	1	2	4	4
5-9	2	1	2	4	5	5	3	1	1	2	4
10-14	4	2	1	2	4	5	5	3	1	1	2
15-19	7	4	2	1	2	4	5	5	3	1	1
20-24	6	7	4	2	1	2	4	5	5	3	1
25-29	5	6	7	4	2	1	2	4	5	5	3
30-34	3	5	6	7	4	2	1	2	4	5	5
35-39	2	3	5	6	7	4	2	1	2	4	5
40-44	15	2	3	5	6	7	4	2	1	2	4
45-49	12	15	2	3	5	6	7	4	2	1	2
50-54	16	12	15	2	3	5	6	7	4	2	1
55-59	21	16	12	14	2	3	5	6	7	4	2
60-64	23	20	15	11	14	2	3	5	5	6	4
65-69	13	22	20	15	11	14	2	3	4	5	6
70-74	16	12	21	18	14	10	13	2	2	4	5
75-79	17	14	11	18	16	12	9	12	1	2	4
80-84	13	14	12	9	15	13	10	7	9	1	1
85+	8	12	14	14	12	15	15	13	10	11	5
TOTAL	184	169	156	140	128	113	97	83	68	63	59

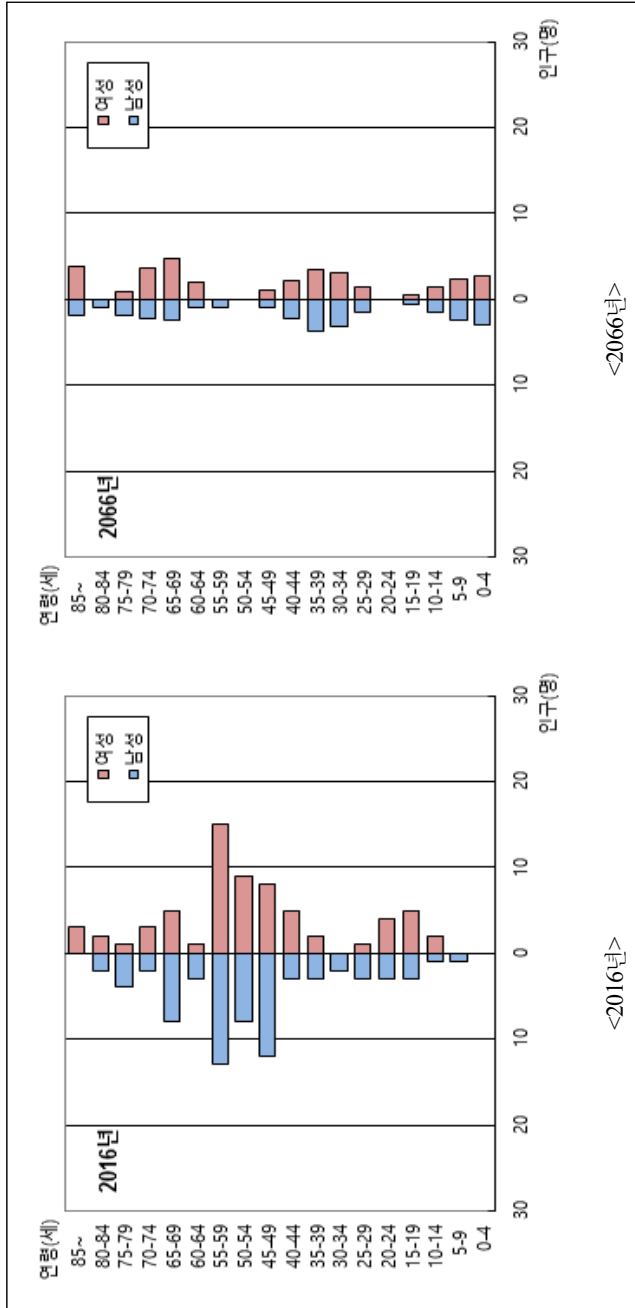
<부록 74-1> 충청남도 대안지도 유인도서 인구피라미드



<부록 75> 충청남도 소남지도 유인도서 인구추정 결과

연령	2016	2021	2026	2031	2036	2041	2046	2051	2056	2061	2066
0-4	0	2	4	7	6	3	1	1	3	5	6
5-9	1	0	2	4	7	6	3	1	1	3	5
10-14	3	1	0	2	4	7	6	3	1	1	3
15-19	8	3	1	0	2	4	7	6	3	1	1
20-24	7	8	3	1	0	2	4	7	6	3	1
25-29	4	7	8	3	1	0	2	4	7	6	3
30-34	2	4	7	8	3	1	0	2	4	7	6
35-39	5	2	4	7	8	3	1	0	2	4	7
40-44	8	5	2	4	7	8	3	1	0	2	4
45-49	20	8	5	2	4	7	8	3	1	0	2
50-54	17	20	8	5	2	4	7	8	3	1	0
55-59	28	17	19	8	5	2	4	7	8	3	1
60-64	4	27	16	19	8	5	2	4	7	7	3
65-69	13	4	26	16	18	7	4	2	3	6	7
70-74	5	12	4	25	15	17	7	4	2	3	6
75-79	5	4	11	3	22	13	15	6	4	1	3
80-84	4	4	4	8	2	18	11	12	5	3	1
85+	3	4	4	4	7	4	14	13	13	9	6
TOTAL	137	132	128	126	121	111	99	84	73	65	65

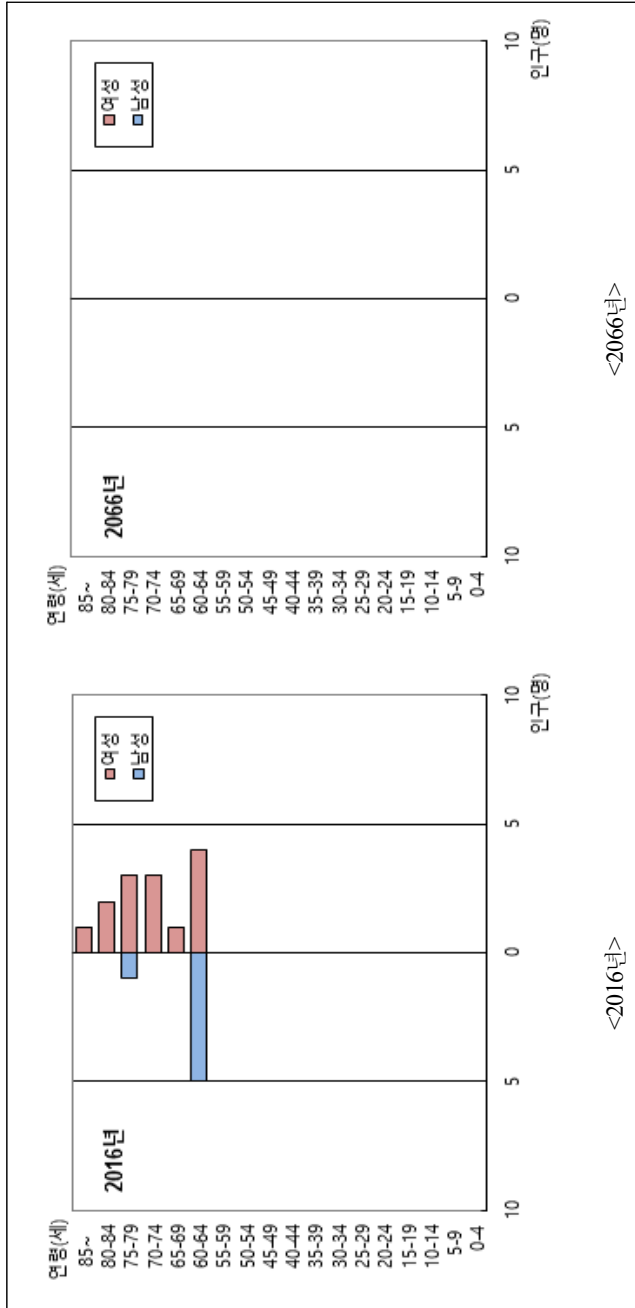
<부록 75-1> 충청남도 신안지도 유인도서 인구피라미드



<부록 76> 충청남도 대조도 유인도서 인구추정 결과

연령	2016	2021	2026	2031	2036	2041	2046	2051	2056	2061	2066
0-4	0	0	0	0	0	0	0	0	0	0	0
5-9	0	0	0	0	0	0	0	0	0	0	0
10-14	0	0	0	0	0	0	0	0	0	0	0
15-19	0	0	0	0	0	0	0	0	0	0	0
20-24	0	0	0	0	0	0	0	0	0	0	0
25-29	0	0	0	0	0	0	0	0	0	0	0
30-34	0	0	0	0	0	0	0	0	0	0	0
35-39	0	0	0	0	0	0	0	0	0	0	0
40-44	0	0	0	0	0	0	0	0	0	0	0
45-49	0	0	0	0	0	0	0	0	0	0	0
50-54	0	0	0	0	0	0	0	0	0	0	0
55-59	0	0	0	0	0	0	0	0	0	0	0
60-64	9	0	0	0	0	0	0	0	0	0	0
65-69	1	9	0	0	0	0	0	0	0	0	0
70-74	3	1	8	0	0	0	0	0	0	0	0
75-79	4	3	1	7	0	0	0	0	0	0	0
80-84	2	3	2	1	6	0	0	0	0	0	0
85+	1	2	3	3	2	5	2	1	0	0	0
TOTAL	20	18	14	11	8	5	2	1	0	0	0

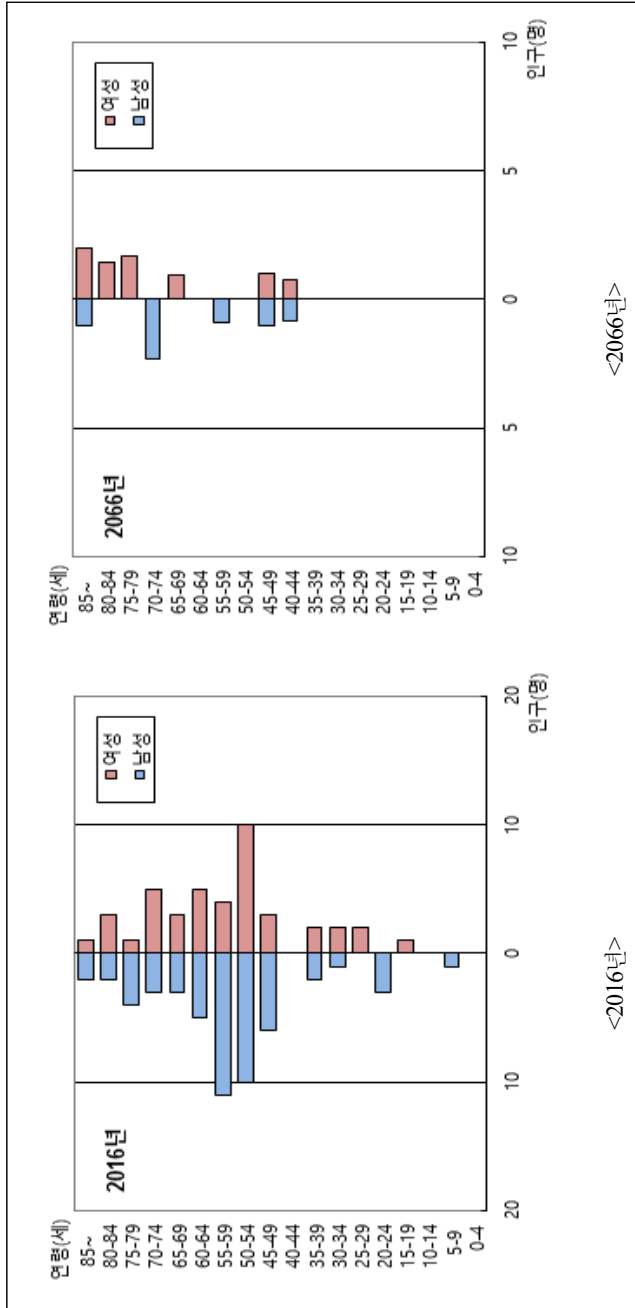
<부록 76-1> 충청남도 대조도 유인도서 인구피라미드



<부록 77> 충청남도 유부도 유인도서 인구추정 결과

연령	2016	2021	2026	2031	2036	2041	2046	2051	2056	2061	2066
0-4	0	2	2	1	1	0	0	0	1	1	0
5-9	1	0	2	2	1	1	0	0	0	1	1
10-14	0	1	0	2	2	1	1	0	0	0	1
15-19	1	0	1	0	2	2	1	1	0	0	0
20-24	3	1	0	1	0	2	2	1	1	0	0
25-29	2	3	1	0	1	0	2	2	1	1	0
30-34	3	2	3	1	0	1	0	2	2	1	1
35-39	4	3	2	3	1	0	1	0	2	2	1
40-44	0	4	3	2	3	1	0	1	0	2	2
45-49	9	0	4	3	2	3	1	0	1	0	2
50-54	20	9	0	4	3	2	3	1	0	1	0
55-59	15	20	9	0	4	3	2	3	1	0	1
60-64	10	15	19	8	0	4	3	2	3	1	0
65-69	6	10	14	18	8	0	4	3	2	3	1
70-74	8	6	9	13	17	7	0	3	3	2	2
75-79	5	7	5	8	11	15	7	0	3	2	2
80-84	5	4	6	4	6	9	12	5	0	2	2
85+	3	5	4	6	5	6	8	12	8	3	3
TOTAL	95	92	84	76	67	57	47	36	28	22	19

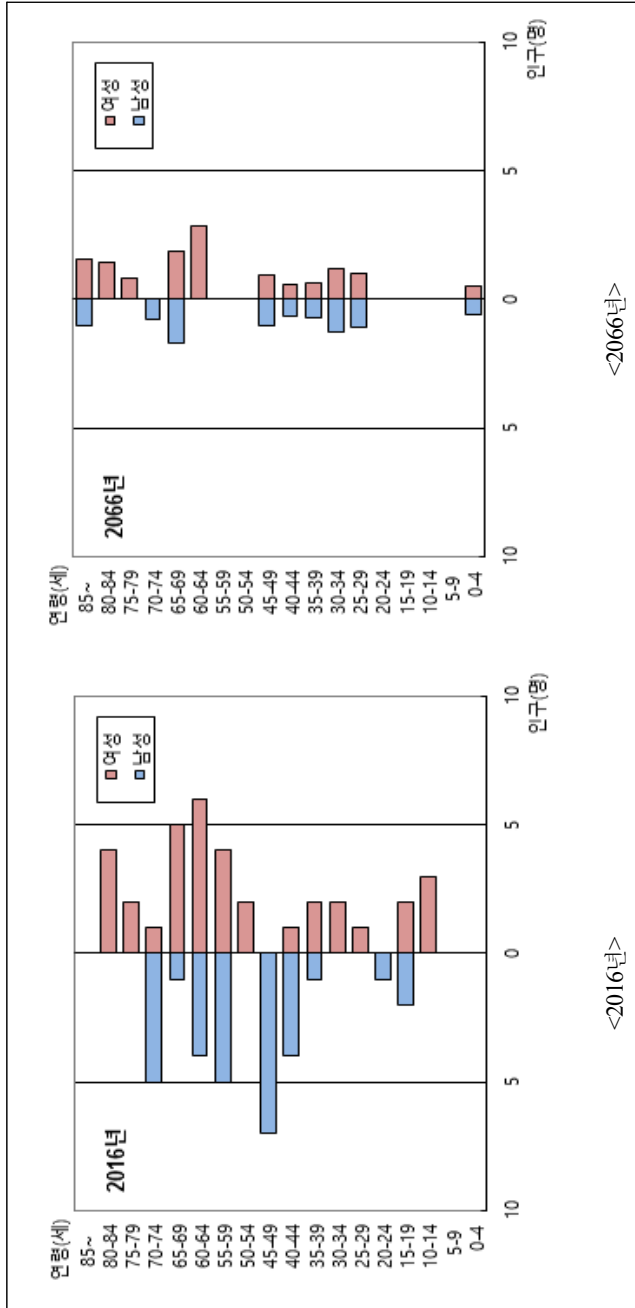
<부록 77-1> 충청남도 유부도 유인도서 인구피라미드



<부록 78> 충청남도 죽도 유인도서 인구추정 결과

연령	2016	2021	2026	2031	2036	2041	2046	2051	2056	2061	2066
0-4	0	2	1	1	2	2	1	1	1	1	1
5-9	0	0	2	1	1	2	2	1	1	1	1
10-14	3	0	0	2	1	1	2	2	1	1	1
15-19	4	3	0	0	2	1	1	2	2	1	1
20-24	1	4	3	0	0	2	1	1	2	2	1
25-29	1	1	4	3	0	0	2	1	1	2	2
30-34	2	1	1	4	3	0	0	2	1	1	2
35-39	3	2	1	1	4	3	0	0	2	1	1
40-44	5	3	2	1	1	4	3	0	0	2	1
45-49	7	5	3	2	1	1	4	3	0	0	2
50-54	2	7	5	3	2	1	1	4	3	0	0
55-59	9	2	7	5	3	2	1	1	4	3	0
60-64	10	9	2	6	5	3	2	1	1	4	3
65-69	6	10	8	2	6	4	3	2	1	1	4
70-74	6	6	9	8	2	6	4	3	2	1	1
75-79	2	5	5	8	7	2	5	3	2	2	1
80-84	4	2	4	4	7	6	1	3	3	2	1
85+	0	3	3	4	5	6	6	4	4	3	3
TOTAL	65	65	60	55	52	46	39	34	31	28	26

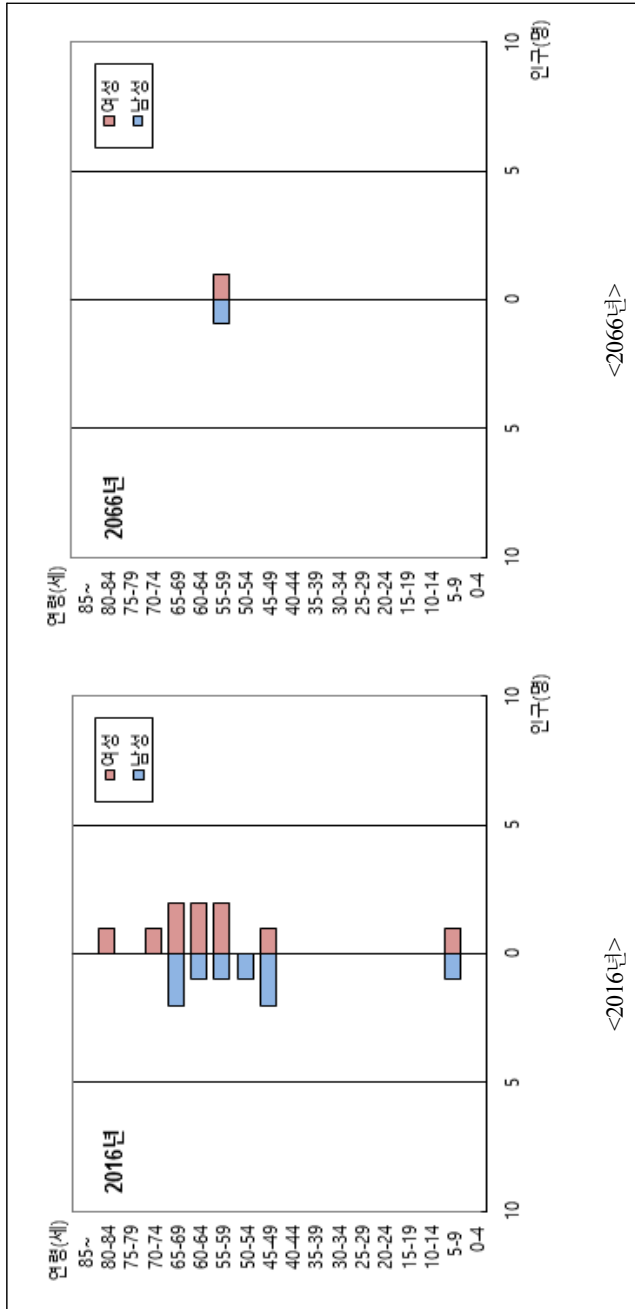
<부록 78-1> 충청남도 죽도 유인도서 인구피라미드



<부록 79> 충청남도 외도 유인도서 인구추정 결과

연령	2016	2021	2026	2031	2036	2041	2046	2051	2056	2061	2066
0-4	0	0	0	0	0	0	1	0	0	0	0
5-9	2	0	0	0	0	0	0	1	0	0	0
10-14	0	2	0	0	0	0	0	0	1	0	0
15-19	0	0	2	0	0	0	0	0	0	1	0
20-24	0	0	0	2	0	0	0	0	0	0	1
25-29	0	0	0	0	2	0	0	0	0	0	0
30-34	0	0	0	0	0	2	0	0	0	0	0
35-39	0	0	0	0	0	0	2	0	0	0	0
40-44	0	0	0	0	0	0	0	2	0	0	0
45-49	3	0	0	0	0	0	0	0	2	0	0
50-54	1	3	0	0	0	0	0	0	0	2	0
55-59	3	1	3	0	0	0	0	0	0	0	2
60-64	3	3	1	3	0	0	0	0	0	0	0
65-69	4	3	3	1	3	0	0	0	0	0	0
70-74	1	4	3	3	1	2	0	0	0	0	0
75-79	0	1	3	2	2	1	2	0	0	0	0
80-84	1	0	1	3	2	2	1	2	0	0	0
85+	0	1	0	1	2	2	2	1	2	1	0
TOTAL	18	18	16	15	12	9	8	6	5	4	3

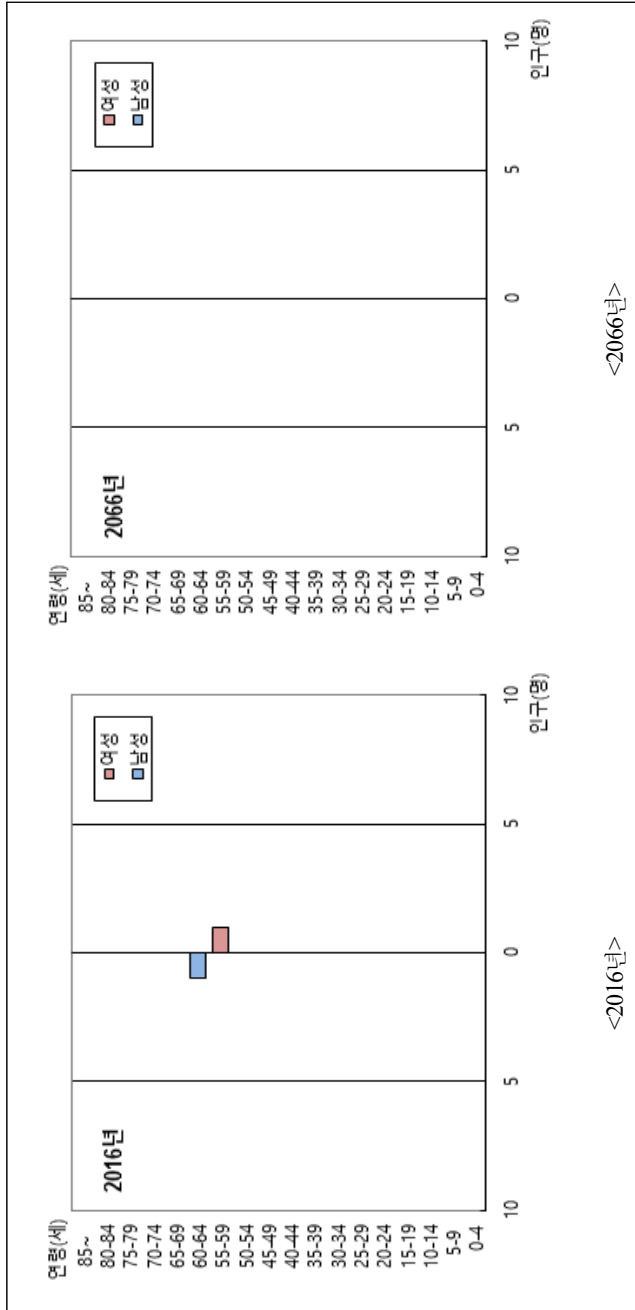
<부록 79-1> 충청남도 외도 유인도서 인구피라미드



<부록 80> 충청남도 두지도 유인도서 인구추정 결과

연령	2016	2021	2026	2031	2036	2041	2046	2051	2056	2061	2066
0-4	0	0	0	0	0	0	0	0	0	0	0
5-9	0	0	0	0	0	0	0	0	0	0	0
10-14	0	0	0	0	0	0	0	0	0	0	0
15-19	0	0	0	0	0	0	0	0	0	0	0
20-24	0	0	0	0	0	0	0	0	0	0	0
25-29	0	0	0	0	0	0	0	0	0	0	0
30-34	0	0	0	0	0	0	0	0	0	0	0
35-39	0	0	0	0	0	0	0	0	0	0	0
40-44	0	0	0	0	0	0	0	0	0	0	0
45-49	0	0	0	0	0	0	0	0	0	0	0
50-54	0	0	0	0	0	0	0	0	0	0	0
55-59	1	0	0	0	0	0	0	0	0	0	0
60-64	1	1	0	0	0	0	0	0	0	0	0
65-69	0	1	1	0	0	0	0	0	0	0	0
70-74	0	0	1	1	0	0	0	0	0	0	0
75-79	0	0	0	1	1	0	0	0	0	0	0
80-84	0	0	0	0	1	1	0	0	0	0	0
85+	0	0	0	0	0	0	1	0	0	0	0
TOTAL	2	2	2	2	2	1	1	0	0	0	0

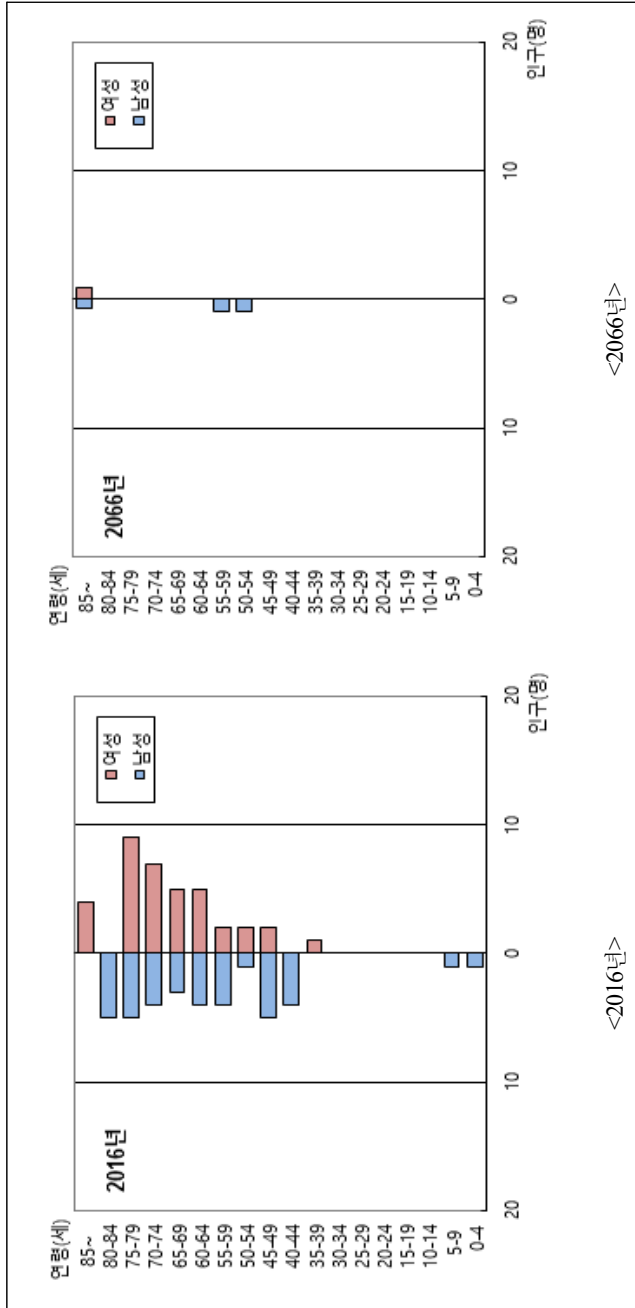
<부록 80-1> 충청남도 두지도 유인도서 인구피라미드



<부록 81> 충청남도 가의도 유인도서 인구추정 결과

연령	2016	2021	2026	2031	2036	2041	2046	2051	2056	2061	2066
0-4	1	0	0	0	0	0	0	0	0	0	0
5-9	1	1	0	0	0	0	0	0	0	0	0
10-14	0	1	1	0	0	0	0	0	0	0	0
15-19	0	0	1	1	0	0	0	0	0	0	0
20-24	0	0	0	1	1	0	0	0	0	0	0
25-29	0	0	0	0	1	1	0	0	0	0	0
30-34	0	0	0	0	0	1	1	0	0	0	0
35-39	1	0	0	0	0	0	1	1	0	0	0
40-44	4	1	0	0	0	0	0	1	1	0	0
45-49	7	4	1	0	0	0	0	0	1	1	0
50-54	3	7	4	1	0	0	0	0	0	1	1
55-59	6	3	7	4	1	0	0	0	0	0	1
60-64	9	6	3	7	4	1	0	0	0	0	0
65-69	8	9	6	3	6	3	1	0	0	0	0
70-74	11	8	8	5	3	6	3	1	0	0	0
75-79	14	10	7	7	5	2	5	3	1	0	0
80-84	5	11	8	5	6	4	2	4	2	1	0
85+	4	5	10	10	8	7	5	4	4	3	2
TOTAL	74	66	56	44	35	25	18	14	9	6	4

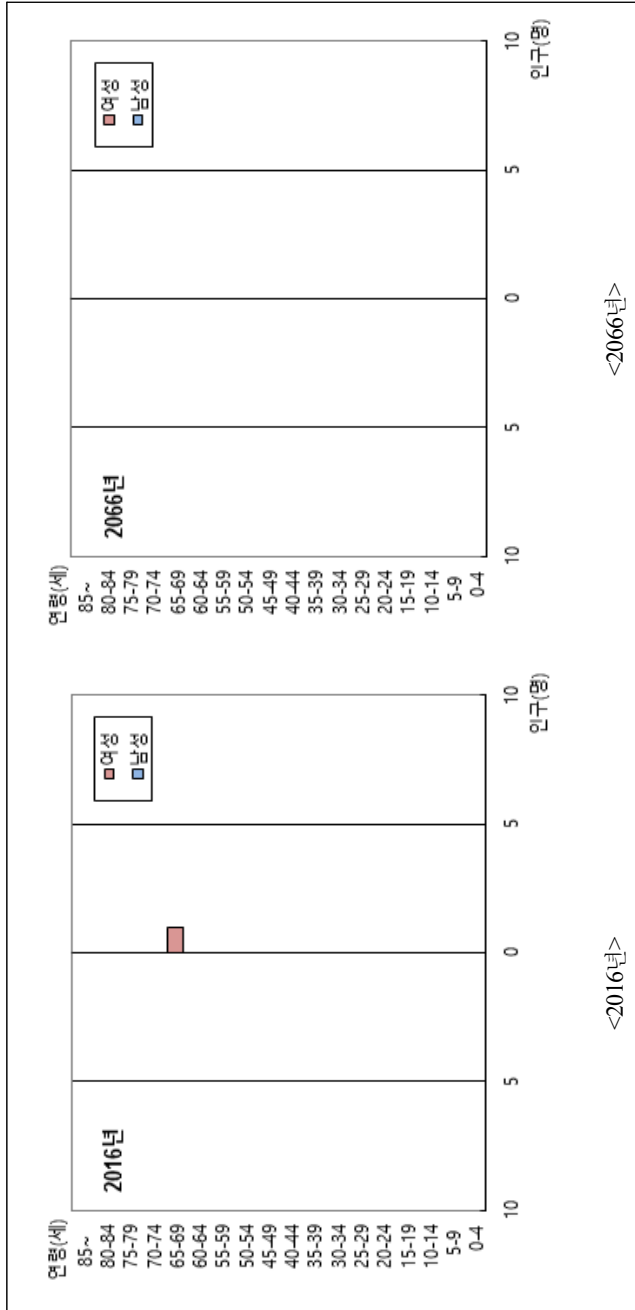
<부록 81-1> 충청남도 기의도 유인도서 인구피라미드



<부록 82> 충청남도 공시도 유인도서 인구추정 결과

연령	2016	2021	2026	2031	2036	2041	2046	2051	2056	2061	2066
0-4	0	0	0	0	0	0	0	0	0	0	0
5-9	0	0	0	0	0	0	0	0	0	0	0
10-14	0	0	0	0	0	0	0	0	0	0	0
15-19	0	0	0	0	0	0	0	0	0	0	0
20-24	0	0	0	0	0	0	0	0	0	0	0
25-29	0	0	0	0	0	0	0	0	0	0	0
30-34	0	0	0	0	0	0	0	0	0	0	0
35-39	0	0	0	0	0	0	0	0	0	0	0
40-44	0	0	0	0	0	0	0	0	0	0	0
45-49	0	0	0	0	0	0	0	0	0	0	0
50-54	0	0	0	0	0	0	0	0	0	0	0
55-59	0	0	0	0	0	0	0	0	0	0	0
60-64	0	0	0	0	0	0	0	0	0	0	0
65-69	1	0	0	0	0	0	0	0	0	0	0
70-74	0	1	0	0	0	0	0	0	0	0	0
75-79	0	0	1	0	0	0	0	0	0	0	0
80-84	0	0	0	1	0	0	0	0	0	0	0
85+	0	0	0	0	1	0	0	0	0	0	0
TOTAL	1	1	1	1	1	1	0	0	0	0	0

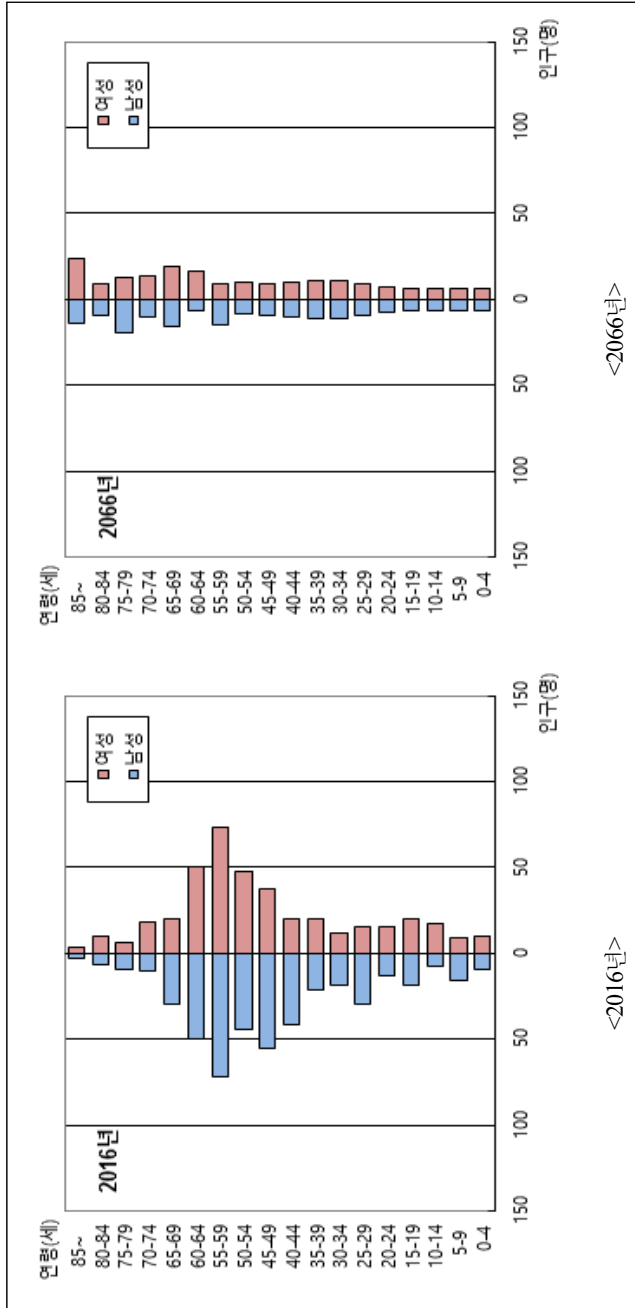
<부록 82-1> 충청남도 공시도 유인도서 인구피라미드



<부록 83> 충청남도 신진도 유인도서 인구추정 결과

연령	2016	2021	2026	2031	2036	2041	2046	2051	2056	2061	2066
0-4	19	19	20	22	23	19	14	13	13	13	14
5-9	25	19	19	20	22	23	19	14	13	13	13
10-14	25	25	19	19	20	22	23	19	14	13	13
15-19	39	25	25	19	19	20	22	23	19	14	13
20-24	28	39	25	25	19	19	20	22	22	19	14
25-29	45	28	39	25	25	19	19	20	22	22	19
30-34	31	45	28	39	25	25	19	19	20	22	22
35-39	41	31	45	28	39	25	25	19	19	20	22
40-44	62	41	31	44	28	38	25	25	19	19	19
45-49	92	61	40	30	44	27	38	24	24	19	19
50-54	92	91	61	40	30	43	27	38	24	24	18
55-59	145	90	89	59	39	29	42	27	37	24	24
60-64	100	141	88	86	57	38	29	41	26	36	23
65-69	50	96	136	85	83	55	37	27	39	25	35
70-74	28	47	90	127	80	77	51	34	26	37	23
75-79	15	25	41	80	113	71	68	45	31	22	32
80-84	17	12	20	32	64	91	57	54	35	24	18
85+	6	14	14	20	30	55	84	74	67	51	38
TOTAL	860	849	830	800	760	696	619	538	470	417	379

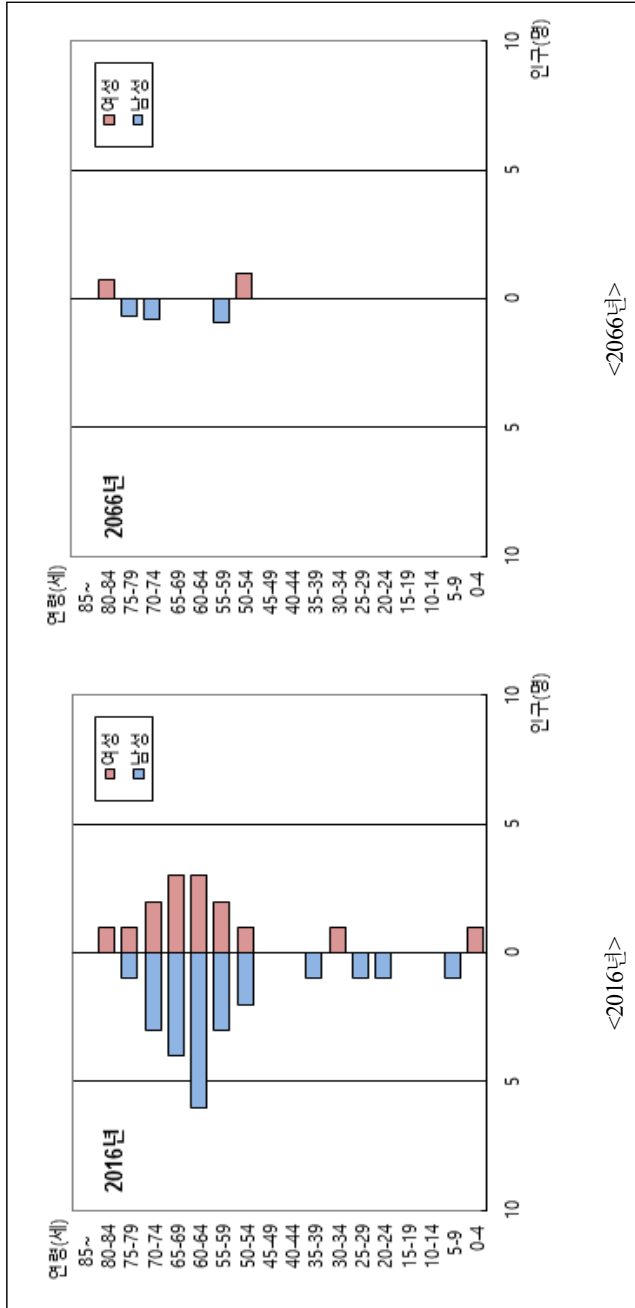
<부록 83-1> 충청남도 신진도 유인도서 인구피라미드



<부록 84> 충청남도 마도 유인도서 인구추정 결과

연령	2016	2021	2026	2031	2036	2041	2046	2051	2056	2061	2066
0-4	1	1	0	0	0	0	0	1	0	0	0
5-9	1	1	1	0	0	0	0	0	1	0	0
10-14	0	1	1	1	0	0	0	0	0	1	0
15-19	0	0	1	1	1	0	0	0	0	0	1
20-24	1	0	0	1	1	1	0	0	0	0	0
25-29	1	1	0	0	1	1	1	0	0	0	0
30-34	1	1	1	0	0	1	1	1	0	0	0
35-39	1	1	1	1	0	0	1	1	1	0	0
40-44	0	1	1	1	1	0	0	1	1	1	0
45-49	0	0	1	1	1	1	0	0	1	1	1
50-54	3	0	0	1	1	1	1	0	0	1	1
55-59	5	3	0	0	1	1	1	1	0	0	1
60-64	9	5	3	0	0	1	1	1	1	0	0
65-69	7	9	5	3	0	0	1	1	1	1	0
70-74	5	7	8	4	3	0	0	1	1	1	1
75-79	2	4	6	7	4	2	0	0	1	1	1
80-84	1	2	3	5	5	3	2	0	0	0	1
85+	0	1	1	3	4	5	4	3	1	0	0
TOTAL	38	38	33	29	23	17	13	11	9	7	7

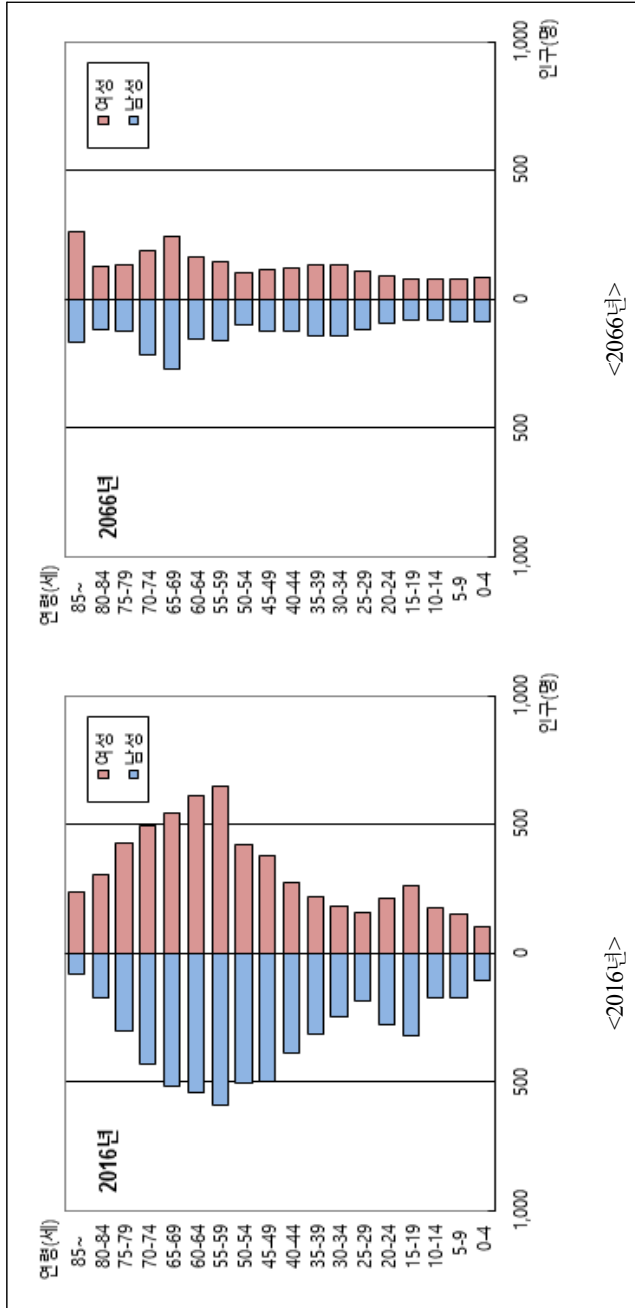
<부록 84-1> 충청남도 마도 유인도서 인구피라미드



<부록 85> 충청남도 안면도 유인도서 인구추정 결과

연령	2016	2021	2026	2031	2036	2041	2046	2051	2056	2061	2066
0-4	210	243	248	282	282	230	183	155	155	165	172
5-9	323	210	243	247	282	281	230	182	155	155	165
10-14	348	323	210	243	247	282	281	230	182	155	155
15-19	581	348	323	210	243	247	282	281	229	182	155
20-24	491	580	347	322	209	242	247	281	281	229	182
25-29	346	490	579	347	321	209	242	246	281	280	229
30-34	428	345	489	577	346	321	208	241	246	280	279
35-39	533	426	344	487	575	344	319	208	240	245	279
40-44	661	530	424	342	484	572	342	318	206	239	243
45-49	872	655	525	420	339	480	567	340	315	205	237
50-54	930	860	647	518	415	335	474	560	336	311	202
55-59	1,239	912	844	634	508	407	328	465	549	329	305
60-64	1,151	1,208	888	821	616	494	396	320	452	535	321
65-69	1,058	1,108	1,163	853	788	591	474	380	307	434	514
70-74	928	991	1,039	1,090	797	735	551	442	354	287	405
75-79	726	824	879	924	970	705	649	486	389	312	254
80-84	479	585	661	705	743	780	562	516	386	309	248
85+	318	462	593	697	769	827	877	747	659	533	428
TOTAL	11,622	11,100	10,446	9,719	8,934	8,082	7,212	6,398	5,722	5,185	4,773

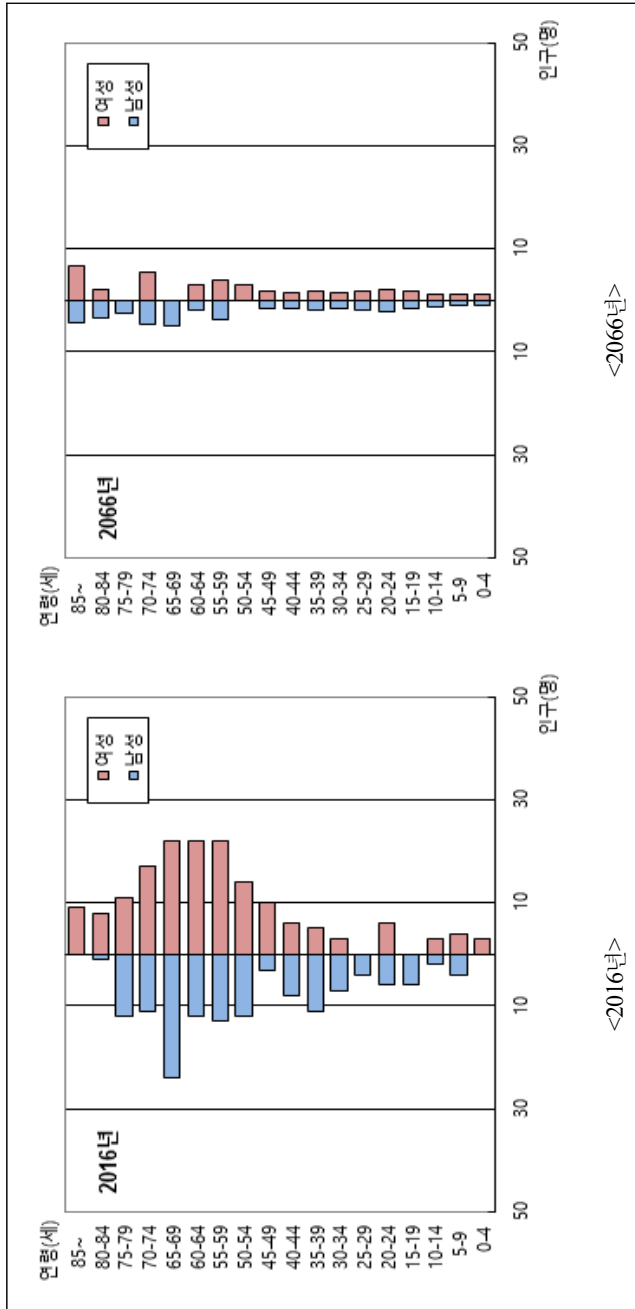
<부록 85-1> 충청남도 안면도 유인도서 인구피라미드



<부록 86> 충청남도 황도 유인도서 인구추정 결과

연령	2016	2021	2026	2031	2036	2041	2046	2051	2056	2061	2066
0-4	3	4	3	4	3	4	4	3	2	2	2
5-9	8	3	4	3	4	3	4	4	3	2	2
10-14	5	8	3	4	3	4	3	4	4	3	2
15-19	6	5	8	3	4	3	4	3	4	4	3
20-24	12	6	5	8	3	4	3	4	3	4	4
25-29	4	12	6	5	8	3	3	3	4	3	4
30-34	10	4	12	6	5	8	3	3	3	4	3
35-39	16	10	4	12	6	5	8	3	3	3	4
40-44	14	16	10	4	12	6	5	8	3	3	3
45-49	13	14	16	10	4	12	6	5	8	3	3
50-54	26	13	14	16	10	4	12	6	5	8	3
55-59	35	26	13	13	15	9	4	11	6	5	8
60-64	34	34	25	12	13	15	9	4	11	5	5
65-69	46	33	33	24	12	13	14	9	3	11	5
70-74	28	43	31	31	23	12	12	13	8	3	10
75-79	23	25	38	28	28	20	10	10	11	7	3
80-84	9	18	20	30	23	23	16	9	8	9	6
85+	9	10	17	21	29	28	28	23	16	12	11
TOTAL	301	284	262	234	205	176	148	125	105	91	81

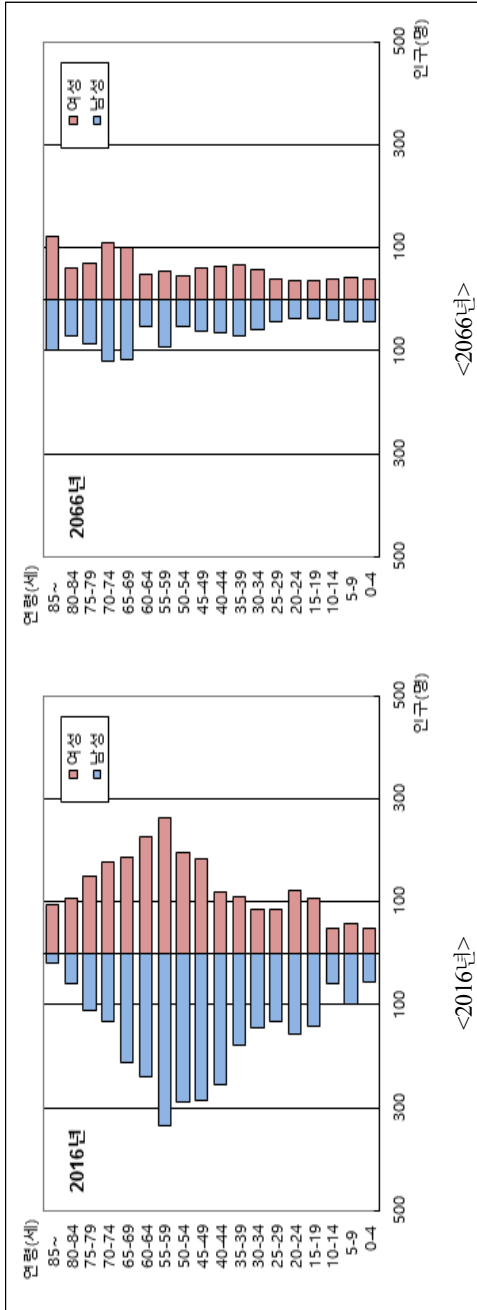
<부록 86-1> 충청남도 황도 유인도서 인구피라미드



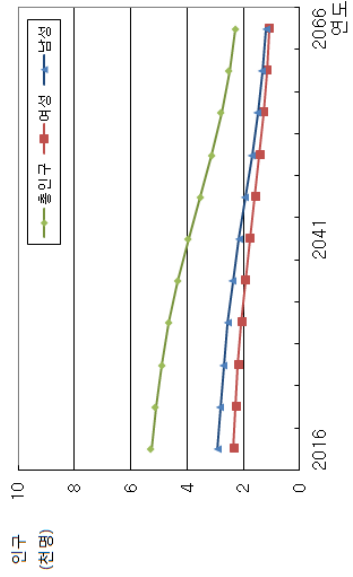
<부록 87> 전라북도 전체 유인도서 인구추정 결과

연령	2016	2021	2026	2031	2036	2041	2046	2051	2056	2061	2066
0-4	104	123	130	141	118	83	71	71	79	84	83
5-9	156	104	123	130	141	118	83	71	71	79	84
10-14	109	156	104	123	130	141	118	83	71	71	79
15-19	248	109	156	104	123	130	141	118	83	71	71
20-24	280	248	109	156	104	123	130	140	118	83	71
25-29	217	279	247	109	155	103	123	129	140	117	83
30-34	230	216	279	246	108	155	103	122	129	140	117
35-39	287	229	216	278	245	108	154	103	122	129	139
40-44	372	285	228	214	276	244	107	153	102	121	128
45-49	471	369	283	226	212	274	242	106	152	101	120
50-54	485	465	363	279	223	210	270	239	105	150	100
55-59	599	475	455	356	273	218	205	265	234	103	147
60-64	465	583	462	442	345	265	212	200	258	228	100
65-69	398	447	559	443	424	330	254	203	191	248	219
70-74	310	372	418	522	413	395	306	237	189	178	231
75-79	261	276	329	370	461	363	347	267	208	166	157
80-84	165	210	223	262	296	366	288	274	209	164	131
85+	112	161	211	240	277	315	376	347	326	271	220
TOTAL	5,269	5,107	4,895	4,641	4,324	3,941	3,530	3,128	2,787	2,504	2,280

<부록 87-1> 전라북도 전체 유인도서 인구피라미드



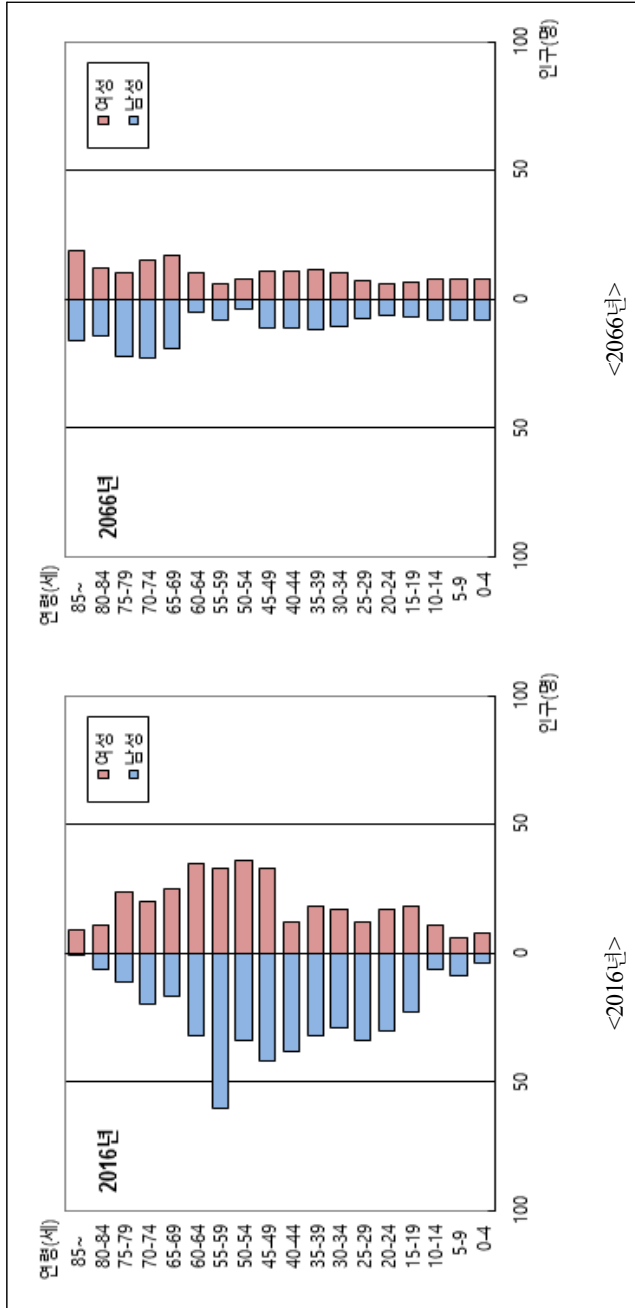
<부록 87-2> 전라북도 유인도서 전체 인구변화



<부록 88> 전라북도 개야도 유인도서 인구추정 결과

연령	2016	2021	2026	2031	2036	2041	2046	2051	2056	2061	2066
0-4	12	23	22	24	21	15	12	13	15	16	16
5-9	15	12	23	22	24	21	15	12	13	15	16
10-14	17	15	12	23	22	24	21	15	12	13	15
15-19	41	17	15	12	23	22	24	21	15	12	13
20-24	47	41	17	15	12	23	22	24	21	15	12
25-29	46	47	41	17	15	12	23	22	24	21	15
30-34	46	46	47	41	17	15	12	23	22	23	21
35-39	50	46	46	47	41	17	15	12	23	22	23
40-44	50	50	46	45	46	40	17	15	12	23	22
45-49	75	50	49	45	45	46	40	17	15	12	22
50-54	70	74	49	49	45	44	45	39	16	14	12
55-59	93	69	73	48	48	44	43	44	39	16	14
60-64	67	90	67	71	46	46	42	42	43	38	16
65-69	42	64	86	64	68	44	44	41	40	41	36
70-74	40	40	60	80	60	63	41	41	38	37	38
75-79	35	35	35	54	70	54	56	35	36	33	32
80-84	17	29	28	29	43	55	43	45	27	28	26
85+	10	16	27	30	32	43	54	52	51	39	35
TOTAL	773	764	743	716	678	628	569	513	462	418	384

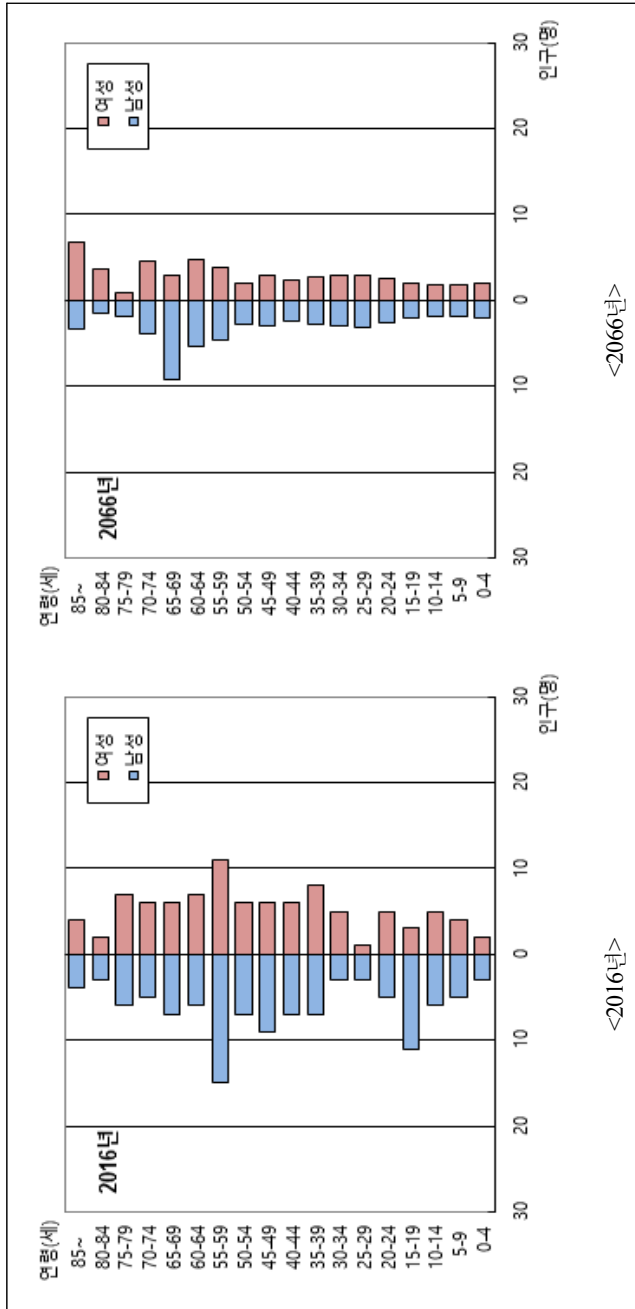
<부록 88-1> 전라북도 개야도 유인도서 인구피라미드



<부록 89> 전라북도 연도 유인도서 인구추정 결과

연령	2016	2021	2026	2031	2036	2041	2046	2051	2056	2061	2066
0-4	5	6	5	6	6	6	5	4	4	4	4
5-9	9	5	6	5	6	6	6	5	4	4	4
10-14	11	9	5	6	5	6	6	6	5	4	4
15-19	14	11	9	5	6	5	6	6	6	5	4
20-24	10	14	11	9	5	6	5	5	6	6	5
25-29	4	10	14	11	9	5	6	5	5	6	6
30-34	8	4	10	14	11	9	5	6	5	5	6
35-39	15	8	4	10	14	11	9	5	6	5	5
40-44	13	15	8	4	10	14	11	9	5	6	5
45-49	15	13	15	8	4	10	14	11	9	5	6
50-54	13	15	13	15	8	4	10	13	11	9	5
55-59	26	13	15	12	14	8	4	9	13	10	8
60-64	13	25	12	14	12	14	7	4	9	13	10
65-69	13	13	24	12	14	12	14	7	3	9	12
70-74	11	12	12	23	11	13	11	13	7	3	8
75-79	13	10	11	10	20	10	11	10	11	6	3
80-84	5	10	8	9	8	16	8	9	8	9	5
85+	8	7	10	9	10	10	15	11	11	10	10
TOTAL	206	200	192	182	173	165	153	138	128	119	110

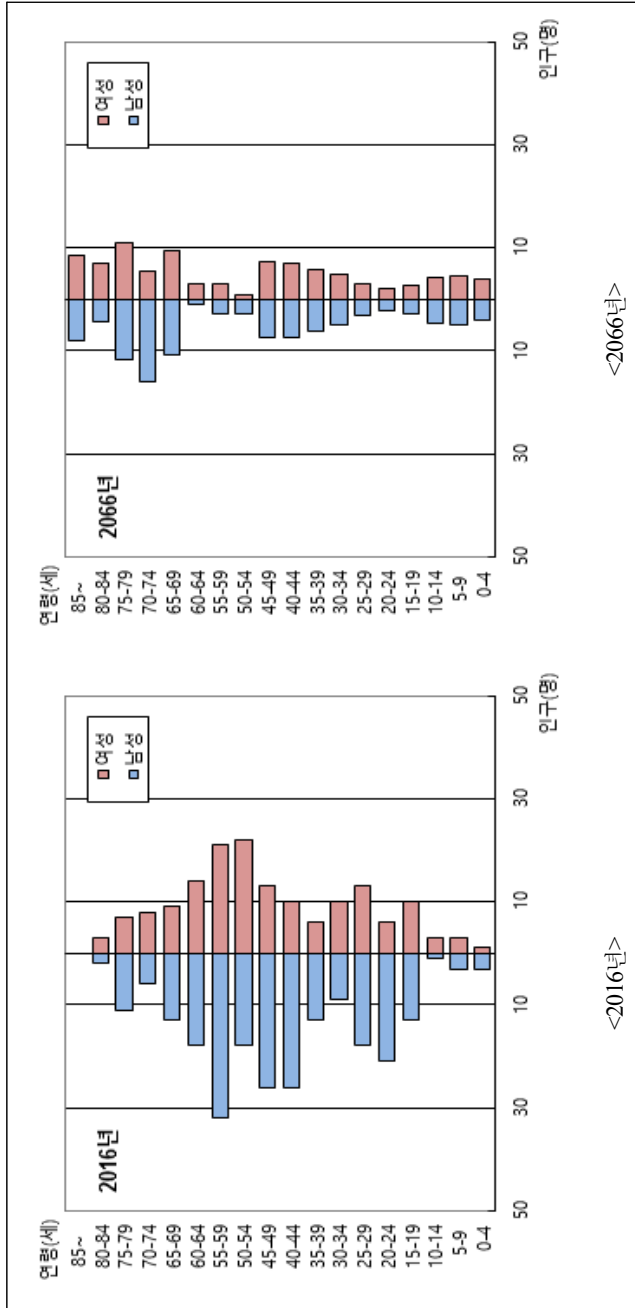
<부록 89-1> 전라북도 연도 유인도서 인구피라미드



<부록 90> 전라북도 어청도 유인도서 인구추정 결과

연령	2016	2021	2026	2031	2036	2041	2046	2051	2056	2061	2066
0-4	4	15	15	12	10	6	4	6	9	9	8
5-9	6	4	15	15	12	10	6	4	6	9	9
10-14	4	6	4	15	15	12	10	6	4	6	9
15-19	23	4	6	4	15	15	12	10	6	4	6
20-24	27	23	4	6	4	15	15	12	10	6	4
25-29	31	27	23	4	6	4	15	14	12	10	6
30-34	19	31	27	23	4	6	4	15	14	12	10
35-39	19	19	31	27	23	4	6	4	15	14	12
40-44	36	19	19	31	27	23	4	6	4	15	14
45-49	39	36	19	19	30	26	22	4	6	4	15
50-54	40	38	35	18	18	30	26	22	4	6	4
55-59	53	39	38	34	18	18	29	25	22	4	6
60-64	32	51	38	37	33	18	18	29	24	21	4
65-69	22	31	49	37	35	32	17	17	27	23	20
70-74	14	20	29	46	35	32	29	16	16	26	22
75-79	18	12	18	25	40	31	28	26	14	14	23
80-84	5	14	10	14	20	32	25	22	20	11	11
85+	0	3	11	11	14	19	29	29	27	24	17
TOTAL	392	392	391	378	359	333	299	267	240	218	200

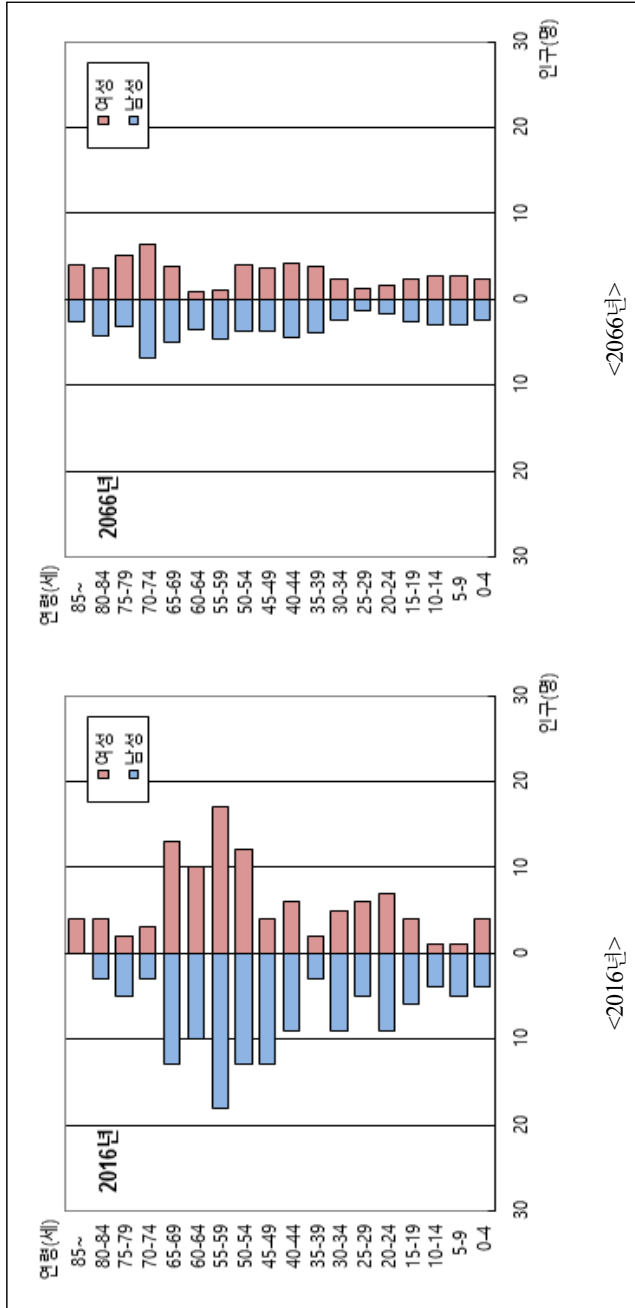
<부록 90-1> 전라북도 어청도 유인도서 인구피라미드



<부록 9I> 전라북도 아미도 유인도서 인구추정 결과

연령	2016	2021	2026	2031	2036	2041	2046	2051	2056	2061	2066
0-4	8	7	9	8	5	3	3	5	6	6	5
5-9	6	8	7	9	8	5	3	3	5	6	6
10-14	5	6	8	7	9	8	5	3	3	5	6
15-19	10	5	6	8	7	9	8	5	3	3	5
20-24	16	10	5	6	8	7	9	8	5	3	3
25-29	11	16	10	5	6	8	7	9	8	5	3
30-34	14	11	16	10	5	6	8	7	9	8	5
35-39	5	14	11	16	10	5	6	8	7	9	8
40-44	15	5	14	11	16	10	5	6	8	7	9
45-49	17	15	5	14	11	16	10	5	6	8	7
50-54	25	17	15	5	14	11	15	10	5	6	8
55-59	35	25	16	14	5	13	10	15	9	5	6
60-64	20	34	24	16	14	5	13	10	15	9	5
65-69	26	19	33	23	15	13	4	12	10	14	9
70-74	6	24	18	31	21	14	12	4	11	9	13
75-79	7	5	22	16	27	19	12	11	4	10	8
80-84	7	5	4	17	13	22	15	9	9	3	8
85+	4	6	6	5	14	14	21	19	14	11	7
TOTAL	237	232	229	221	208	188	166	149	137	127	121

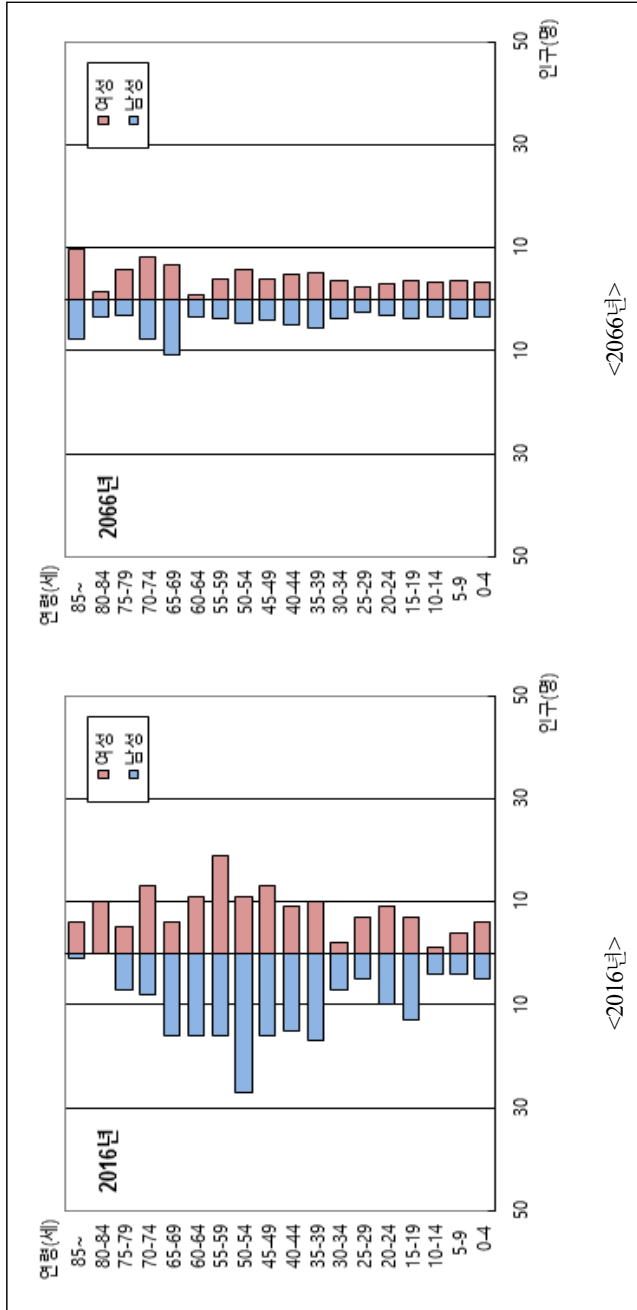
<부록 91-1> 전라북도 아비도 유인도서 인구피라미드



<부록 92> 전라북도 신시도 유인도서 인구추정 결과

연령	2016	2021	2026	2031	2036	2041	2046	2051	2056	2061	2066
0-4	11	8	10	11	8	5	6	7	7	7	7
5-9	8	11	8	10	11	8	5	6	7	7	7
10-14	5	8	11	8	10	11	8	5	6	7	7
15-19	20	5	8	11	8	10	11	8	5	6	7
20-24	19	20	5	8	11	8	10	11	8	5	6
25-29	12	19	20	5	8	11	8	10	11	8	5
30-34	9	12	19	20	5	8	11	8	10	11	8
35-39	27	9	12	19	20	5	8	11	8	10	11
40-44	24	27	9	12	19	20	5	8	11	8	10
45-49	29	24	27	9	12	19	19	5	8	11	8
50-54	38	29	23	26	9	12	18	19	5	8	11
55-59	35	37	28	23	26	8	11	18	19	5	8
60-64	27	34	36	27	22	25	8	11	18	18	5
65-69	22	26	33	34	26	21	24	8	11	17	17
70-74	21	20	24	31	32	25	20	22	7	10	16
75-79	12	19	18	21	28	28	22	17	20	6	9
80-84	10	9	15	14	17	22	22	17	14	15	5
85+	7	10	11	15	15	17	22	23	21	18	18
TOTAL	336	327	317	304	287	263	238	214	196	177	165

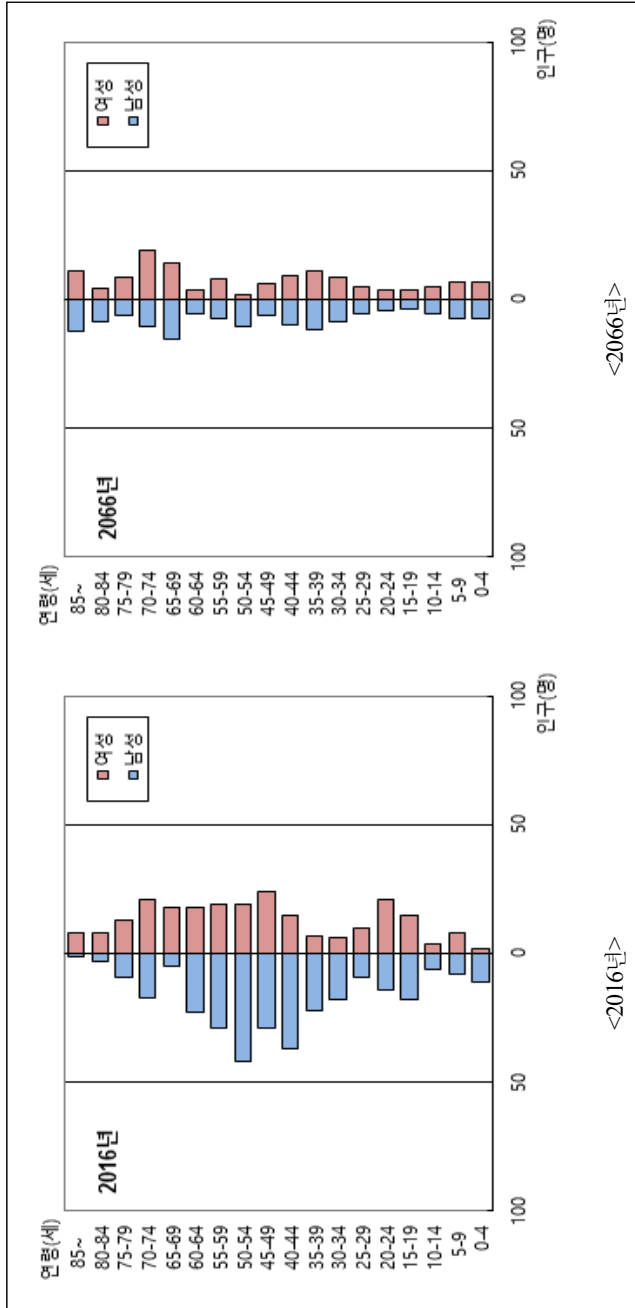
<부록 92-1> 전라북도 신시도 유인도서 인구피라미드



<부록 93> 전라북도 선유도 유인도서 인구추정 결과

연령	2016	2021	2026	2031	2036	2041	2046	2051	2056	2061	2066
0-4	13	13	20	23	17	11	8	7	10	14	14
5-9	16	13	13	20	23	17	11	8	7	10	14
10-14	10	16	13	13	20	23	17	10	8	7	10
15-19	33	10	16	13	13	20	23	17	10	8	7
20-24	35	33	10	16	13	13	20	23	17	10	8
25-29	19	35	33	10	16	13	13	19	23	17	10
30-34	24	19	35	33	10	16	13	13	19	23	17
35-39	29	24	19	35	33	10	16	13	13	19	23
40-44	52	29	24	19	35	32	10	16	13	13	19
45-49	53	52	29	24	19	34	32	10	16	13	13
50-54	61	52	51	28	23	18	34	32	10	15	12
55-59	48	60	51	50	27	23	18	33	31	9	15
60-64	41	47	58	50	48	27	22	18	33	30	9
65-69	23	39	45	55	48	46	25	21	17	31	29
70-74	38	22	37	42	51	45	43	23	19	16	30
75-79	22	34	20	32	37	45	40	37	20	17	14
80-84	11	18	27	16	26	29	35	32	29	16	13
85+	9	12	17	26	22	27	30	35	36	33	24
TOTAL	537	528	518	505	481	449	410	367	331	301	281

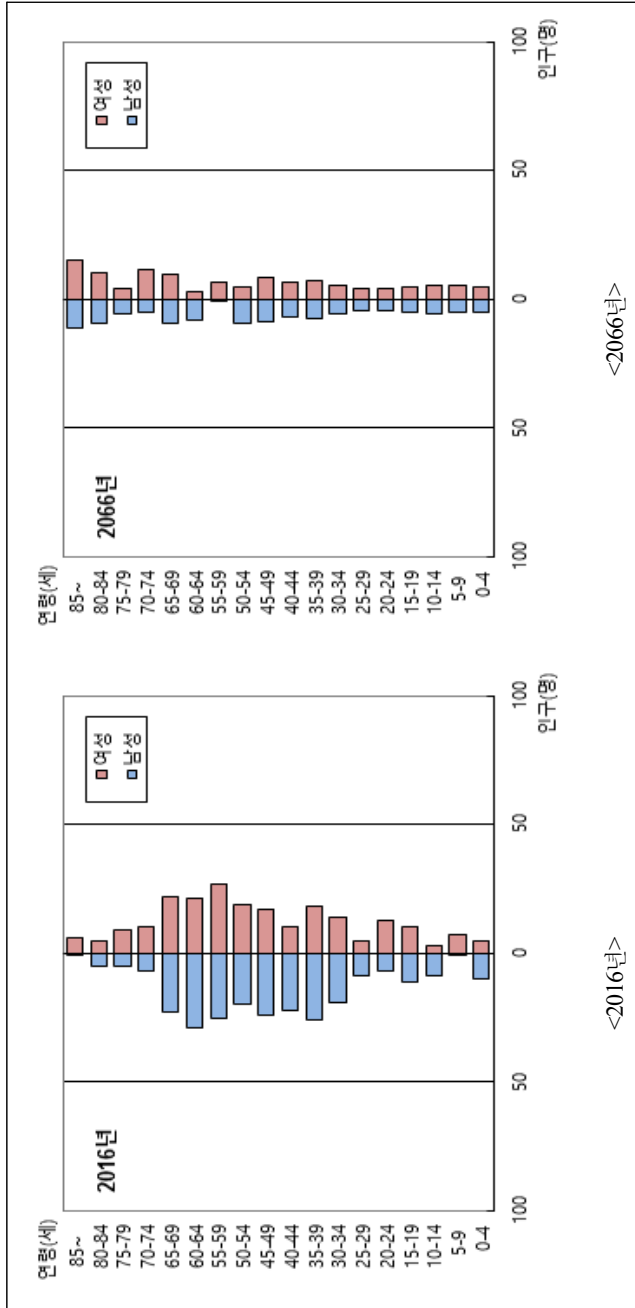
<부록 93-1> 전라북도 선유도 유인도서 인구피라미드



<부록 94> 전라북도 무녀도 유인도서 인구추정 결과

연령	2016	2021	2026	2031	2036	2041	2046	2051	2056	2061	2066
0-4	15	17	14	15	12	8	9	10	11	10	9
5-9	8	15	17	14	15	12	8	9	10	11	10
10-14	12	8	15	17	14	15	12	8	9	10	11
15-19	21	12	8	15	17	14	15	12	8	9	10
20-24	20	21	12	8	15	17	14	15	12	8	9
25-29	14	20	21	12	8	15	17	14	15	12	8
30-34	33	14	20	21	12	8	15	17	14	15	11
35-39	44	33	14	20	21	12	8	15	17	14	15
40-44	32	44	33	14	20	21	12	8	15	17	14
45-49	41	32	43	32	14	20	21	12	8	15	17
50-54	39	40	31	43	32	14	19	20	11	8	14
55-59	52	38	40	31	42	31	13	19	20	11	8
60-64	50	51	37	39	30	41	31	13	19	19	11
65-69	45	48	49	36	37	28	39	29	12	18	19
70-74	17	42	45	46	34	34	26	36	27	11	17
75-79	14	15	37	39	41	30	30	23	32	24	10
80-84	10	11	12	30	31	33	24	24	18	25	19
85+	7	10	12	13	26	31	35	31	29	24	27
TOTAL	474	471	460	445	421	384	348	315	287	261	239

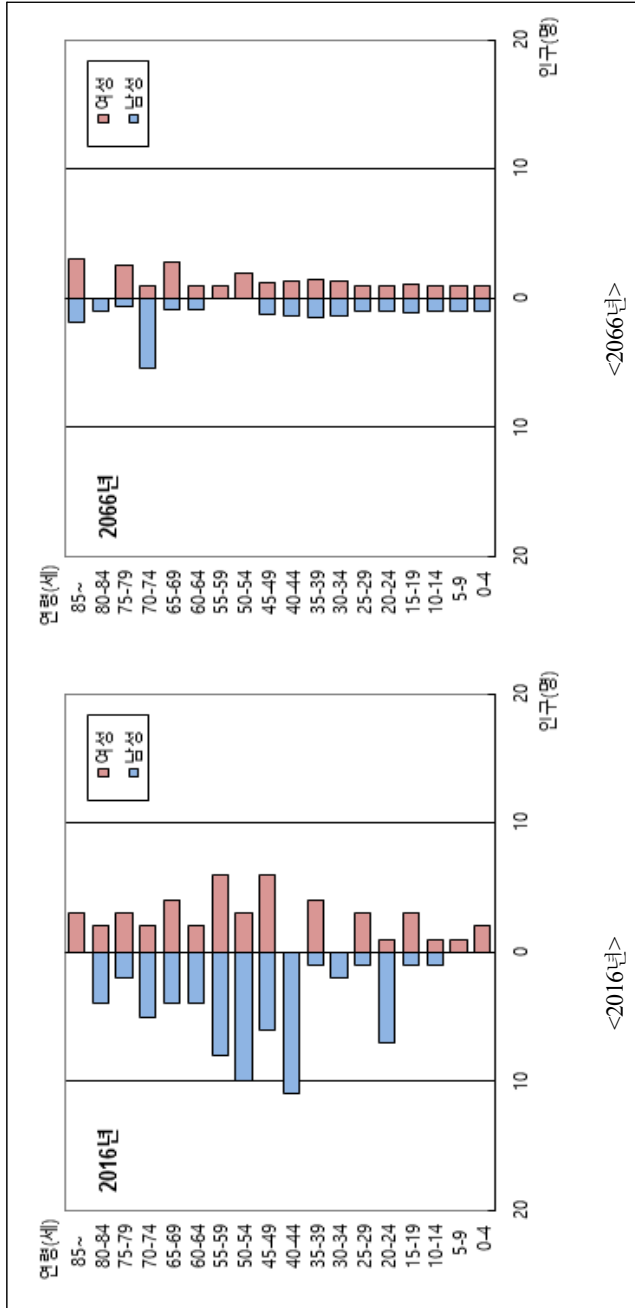
<부록 94-1> 전라북도 무너도 유인도서 인구피라미드



<부록 95> 전라북도 장차도 유인도서 인구추정 결과

연령	2016	2021	2026	2031	2036	2041	2046	2051	2056	2061	2066
0-4	2	2	3	3	3	2	2	2	2	2	2
5-9	1	2	2	3	3	3	2	2	2	2	2
10-14	2	1	2	2	3	3	3	2	2	2	2
15-19	4	2	1	2	2	3	3	3	2	2	2
20-24	8	4	2	1	2	2	3	3	3	2	2
25-29	4	8	4	2	1	2	2	3	3	3	2
30-34	2	4	8	4	2	1	2	2	3	3	3
35-39	5	2	4	8	4	2	1	2	2	3	3
40-44	11	5	2	4	8	4	2	1	2	2	3
45-49	12	11	5	2	4	8	4	2	1	2	2
50-54	13	12	11	5	2	4	8	4	2	1	2
55-59	14	13	12	10	5	2	4	7	4	2	1
60-64	6	14	12	11	10	5	2	4	7	4	2
65-69	8	6	13	12	11	9	5	2	4	7	4
70-74	7	7	5	12	11	10	9	4	2	3	6
75-79	5	6	7	5	11	9	9	7	4	1	3
80-84	6	4	5	5	4	9	7	7	5	3	1
85+	3	5	5	5	6	5	8	8	8	7	5
TOTAL	113	108	103	96	92	83	76	65	58	51	47

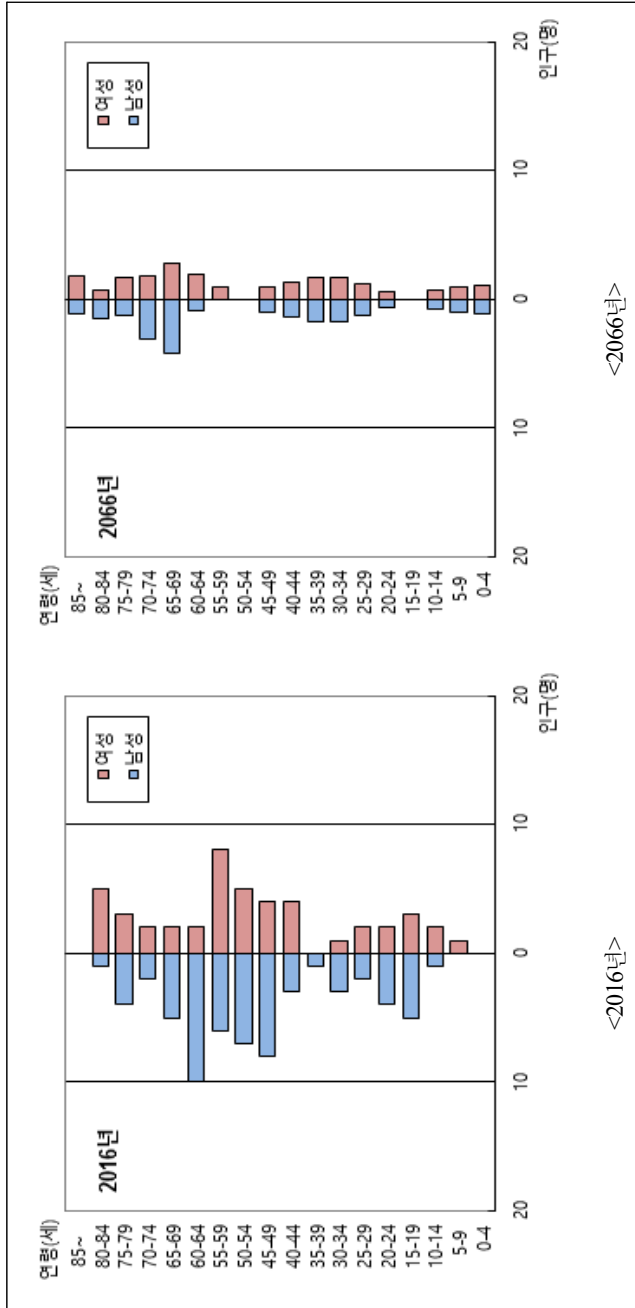
<부록 95-1> 전라북도 장차도 유인도서 인구피라미드



<부록 96> 전라북도 관리도 유인도서 인구추정 결과

연령	2016	2021	2026	2031	2036	2041	2046	2051	2056	2061	2066
0-4	0	2	3	3	3	2	1	1	1	2	2
5-9	1	0	2	3	3	3	2	1	1	1	2
10-14	3	1	0	2	3	3	3	2	1	1	1
15-19	8	3	1	0	2	3	3	3	2	1	1
20-24	6	8	3	1	0	2	3	3	3	2	1
25-29	4	6	8	3	1	0	2	3	3	3	2
30-34	4	4	6	8	3	1	0	2	3	3	3
35-39	1	4	4	6	8	3	1	0	2	3	3
40-44	7	1	4	4	6	8	3	1	0	2	3
45-49	12	7	1	4	4	6	8	3	1	0	2
50-54	12	12	7	1	4	4	6	8	3	1	0
55-59	14	12	12	7	1	4	4	6	8	3	1
60-64	12	14	11	11	7	1	4	4	5	7	3
65-69	7	11	13	11	11	6	1	3	4	5	7
70-74	4	6	10	12	10	10	6	1	3	3	5
75-79	7	4	6	9	11	9	9	5	1	3	3
80-84	6	6	3	4	7	9	7	7	4	0	2
85+	0	4	5	4	5	6	9	8	8	6	3
TOTAL	108	105	99	93	89	80	72	61	53	46	44

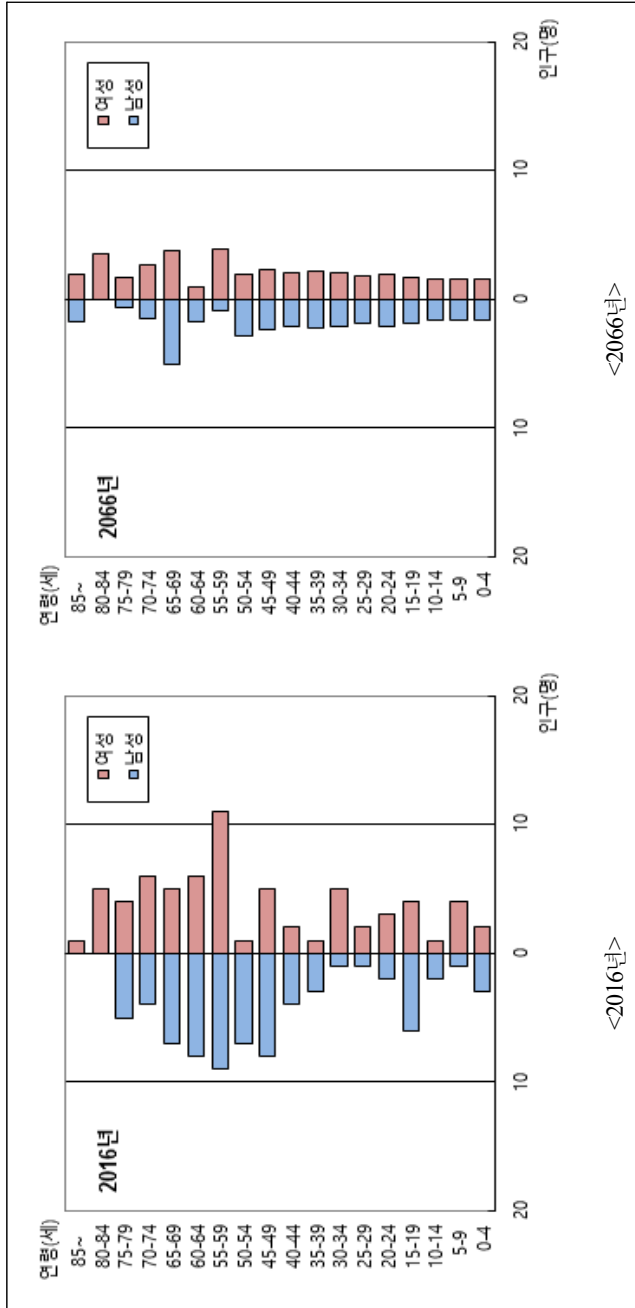
<부록 96-1> 전라북도 관리도 유인도서 인구피라미드



<부록 97> 전라북도 방축도 유인도서 인구추정 결과

연령	2016	2021	2026	2031	2036	2041	2046	2051	2056	2061	2066
0-4	5	5	4	5	4	4	4	4	3	3	3
5-9	5	5	5	4	5	4	4	4	4	3	3
10-14	3	5	5	5	4	5	4	4	4	4	3
15-19	10	3	5	5	5	4	5	4	4	4	4
20-24	5	10	3	5	5	5	4	5	4	4	4
25-29	3	5	10	3	5	5	5	4	5	4	4
30-34	6	3	5	10	3	5	5	5	4	4	4
35-39	4	6	3	5	10	3	5	5	5	4	4
40-44	6	4	6	3	5	10	3	5	5	5	4
45-49	13	6	4	6	3	5	10	3	5	5	5
50-54	8	13	6	4	6	3	5	10	3	5	5
55-59	20	8	13	6	4	6	3	5	9	3	5
60-64	14	20	8	12	6	4	6	3	5	9	3
65-69	12	13	19	7	12	5	3	6	3	4	9
70-74	10	11	13	18	7	11	5	3	5	3	4
75-79	9	9	10	11	16	6	10	4	3	5	2
80-84	5	7	7	8	9	13	4	8	3	2	4
85+	1	4	7	8	8	9	12	8	8	6	4
TOTAL	139	137	133	125	117	107	97	90	82	77	74

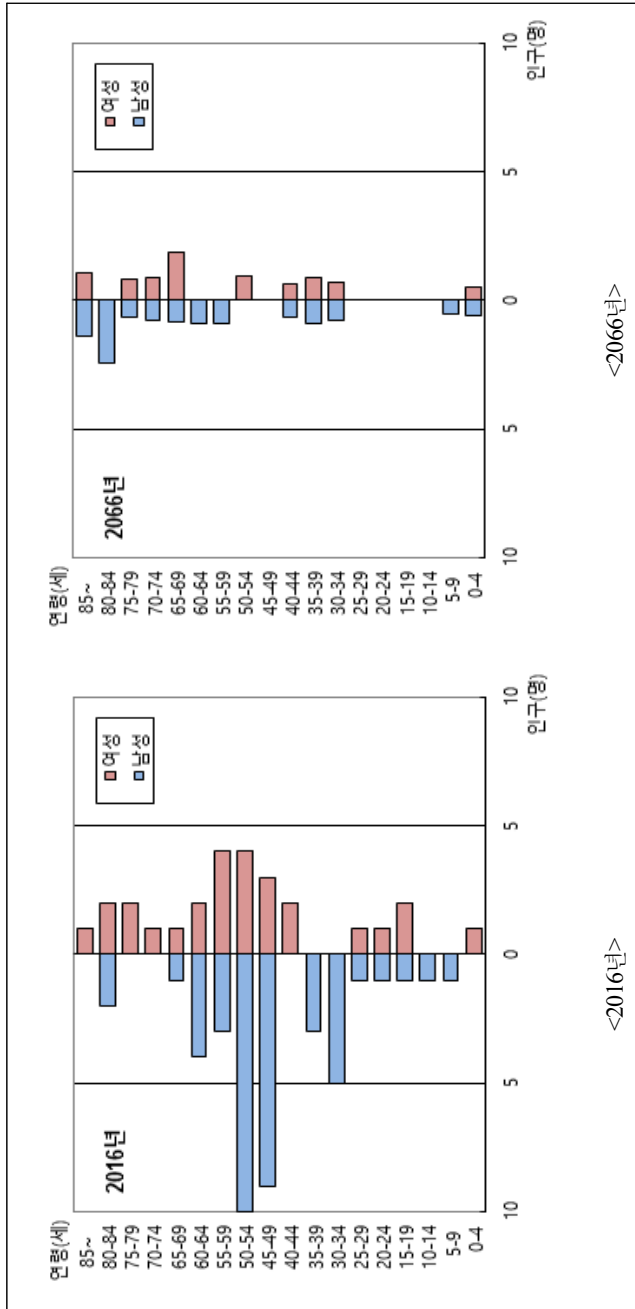
<부록 97-1> 전라북도 방축도 유인도서 인구피라미드



<부록 98> 전라북도 말도 유인도서 인구추정 결과

연령	2016	2021	2026	2031	2036	2041	2046	2051	2056	2061	2066
0-4	1	1	1	2	2	1	1	1	1	1	1
5-9	1	1	1	1	2	2	1	1	1	1	1
10-14	1	1	1	1	1	2	2	1	1	1	1
15-19	3	1	1	1	1	1	2	2	1	1	1
20-24	2	3	1	1	1	1	1	2	2	1	1
25-29	2	2	3	1	1	1	1	1	2	2	1
30-34	5	2	2	3	1	1	1	1	1	2	2
35-39	3	5	2	2	3	1	1	1	1	1	2
40-44	2	3	5	2	2	3	1	1	1	1	1
45-49	12	2	3	5	2	2	3	1	1	1	1
50-54	14	12	2	3	5	2	2	3	1	1	1
55-59	7	14	12	2	3	5	2	2	3	1	1
60-64	6	7	13	11	2	3	4	2	2	3	1
65-69	2	6	7	13	11	2	3	4	2	2	3
70-74	1	2	5	6	12	10	2	2	4	2	2
75-79	2	1	2	5	6	10	9	2	2	3	1
80-84	4	2	1	1	4	4	8	7	1	1	2
85+	1	3	3	2	2	3	4	7	7	4	3
TOTAL	69	68	65	62	61	54	48	41	34	29	26

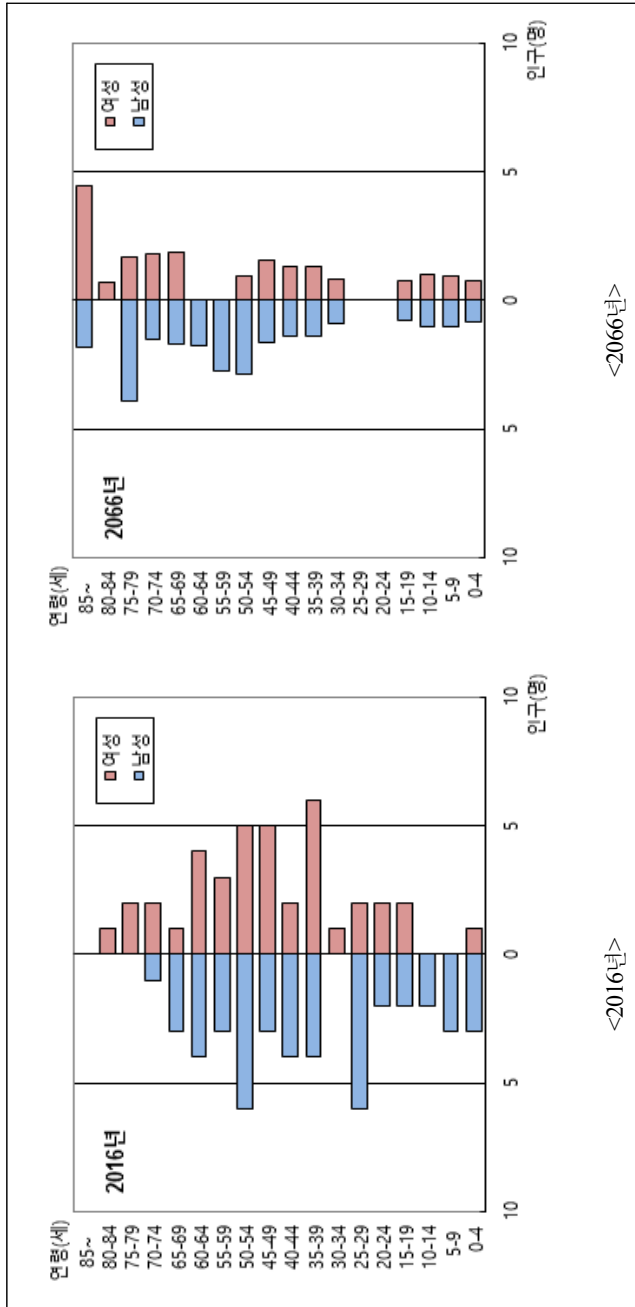
<부록 98-1> 전라북도 말도 유인도서 인구피라미드



<부록 99> 전라북도 명도 유인도서 인구추정 결과

연령	2016	2021	2026	2031	2036	2041	2046	2051	2056	2061	2066
0-4	4	3	3	3	2	1	1	2	2	2	2
5-9	3	4	3	3	3	2	1	1	2	2	2
10-14	2	3	4	3	3	3	2	1	1	2	2
15-19	4	2	3	4	3	3	3	2	1	1	2
20-24	4	4	2	3	4	3	3	3	2	1	1
25-29	8	4	4	2	3	4	3	3	3	2	1
30-34	1	8	4	4	2	3	4	3	3	3	2
35-39	10	1	8	4	4	2	3	4	3	3	3
40-44	6	10	1	8	4	4	2	3	4	3	3
45-49	8	6	10	1	8	4	4	2	3	4	3
50-54	11	8	6	10	1	8	4	4	2	3	4
55-59	6	11	8	6	10	1	8	4	4	2	3
60-64	8	6	11	8	6	9	1	7	4	4	2
65-69	4	8	6	10	7	5	9	1	7	4	4
70-74	3	4	7	5	9	7	5	9	1	6	3
75-79	2	3	3	6	5	8	6	4	8	1	6
80-84	1	2	2	2	5	4	7	5	3	6	1
85+	0	1	2	2	3	4	4	6	6	5	6
TOTAL	85	88	87	84	82	75	70	64	59	54	50

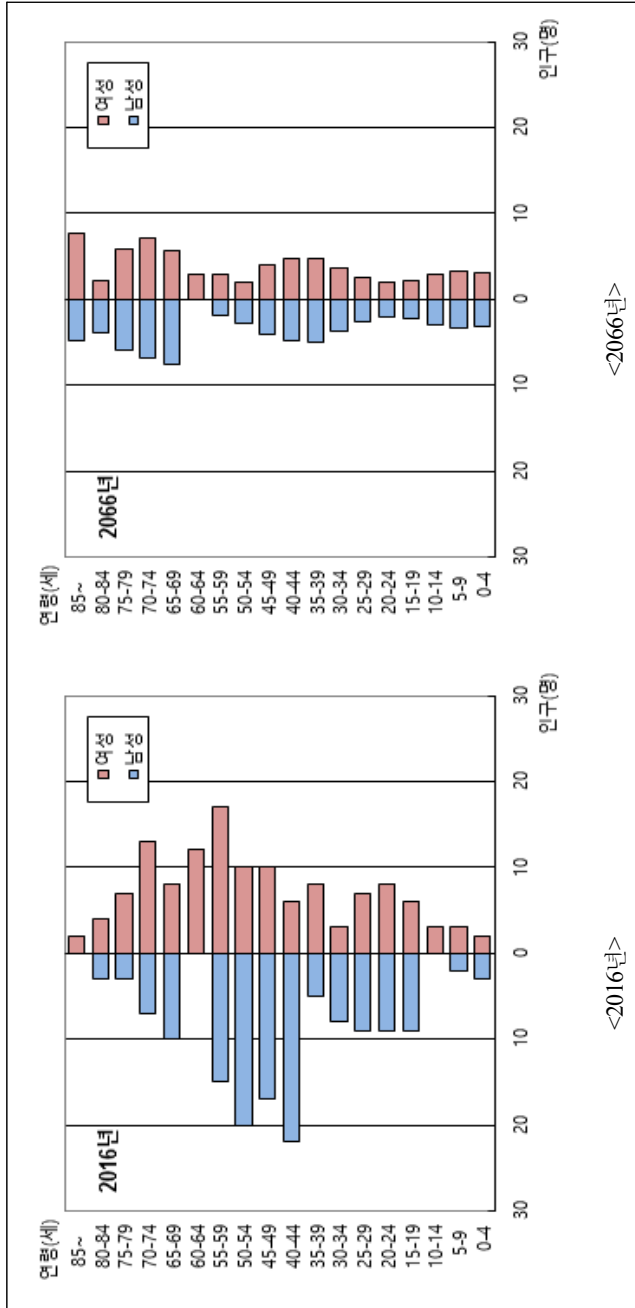
<부록 99-1> 전라북도 명도 유인도서 인구피라미드



<부록 100> 전라북도 비안도 유인도서 인구추정 결과

연령	2016	2021	2026	2031	2036	2041	2046	2051	2056	2061	2066
0-4	5	8	10	10	8	5	4	4	6	7	6
5-9	5	5	8	10	10	8	5	4	4	6	7
10-14	3	5	5	8	10	10	8	5	4	4	6
15-19	15	3	5	5	8	10	10	8	5	4	4
20-24	17	15	3	5	5	8	10	10	7	5	4
25-29	16	17	15	3	5	5	8	10	10	7	5
30-34	11	16	17	15	3	5	5	8	10	10	7
35-39	13	11	16	17	15	3	5	5	8	10	10
40-44	28	13	11	16	17	15	3	5	5	8	10
45-49	27	28	13	11	16	17	15	3	5	5	8
50-54	30	27	27	13	11	15	16	14	3	5	5
55-59	32	29	26	27	12	10	15	16	14	3	5
60-64	12	31	28	25	26	12	10	15	16	14	3
65-69	18	12	30	27	24	25	12	10	14	15	13
70-74	20	17	11	28	25	23	23	11	9	13	14
75-79	10	18	15	10	25	22	20	20	10	8	12
80-84	7	8	15	12	9	20	17	16	15	8	6
85+	2	6	8	13	14	12	19	19	18	17	13
TOTAL	271	269	263	255	243	225	205	183	163	149	138

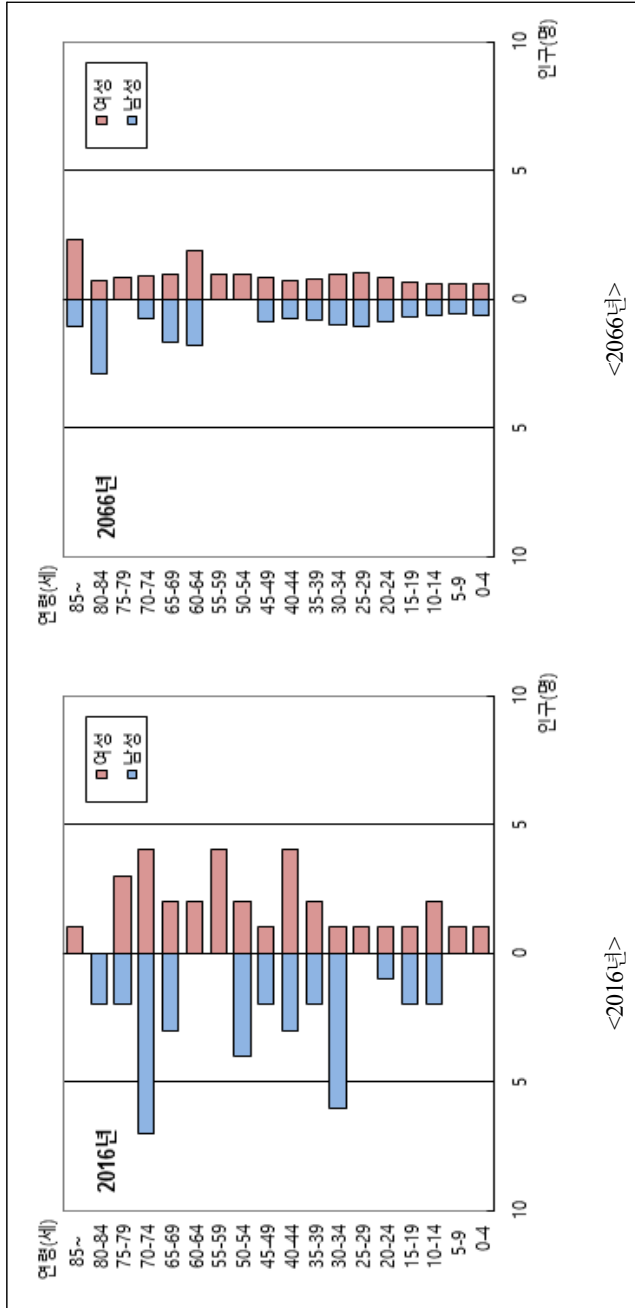
<부록 100-1> 전라북도 비안도 유인도서 인구피라미드



<부록 101> 전라북도 두리도 유인도서 인구추정 결과

연령	2016	2021	2026	2031	2036	2041	2046	2051	2056	2061	2066
0-4	1	2	2	2	2	2	2	1	1	1	1
5-9	1	1	2	2	2	2	2	2	1	1	1
10-14	4	1	1	2	2	2	2	2	2	1	1
15-19	3	4	1	1	2	2	2	2	2	2	1
20-24	2	3	4	1	1	2	2	2	2	2	2
25-29	1	2	3	4	1	1	2	2	2	2	2
30-34	7	1	2	3	4	1	1	2	2	2	2
35-39	4	7	1	2	3	4	1	1	2	1	2
40-44	7	4	7	1	2	3	4	1	1	2	1
45-49	3	7	4	7	1	2	3	4	1	1	2
50-54	6	3	7	4	7	1	2	3	4	1	1
55-59	4	6	3	7	4	7	1	2	3	4	1
60-64	2	4	6	3	7	4	6	1	2	3	4
65-69	5	2	4	5	3	6	4	6	1	2	3
70-74	11	5	2	4	5	2	6	3	6	1	2
75-79	5	10	4	2	3	4	2	5	3	5	1
80-84	2	4	8	3	1	3	3	2	4	2	4
85+	1	2	3	6	5	3	3	4	3	4	3
TOTAL	69	68	64	59	55	51	48	45	42	37	34

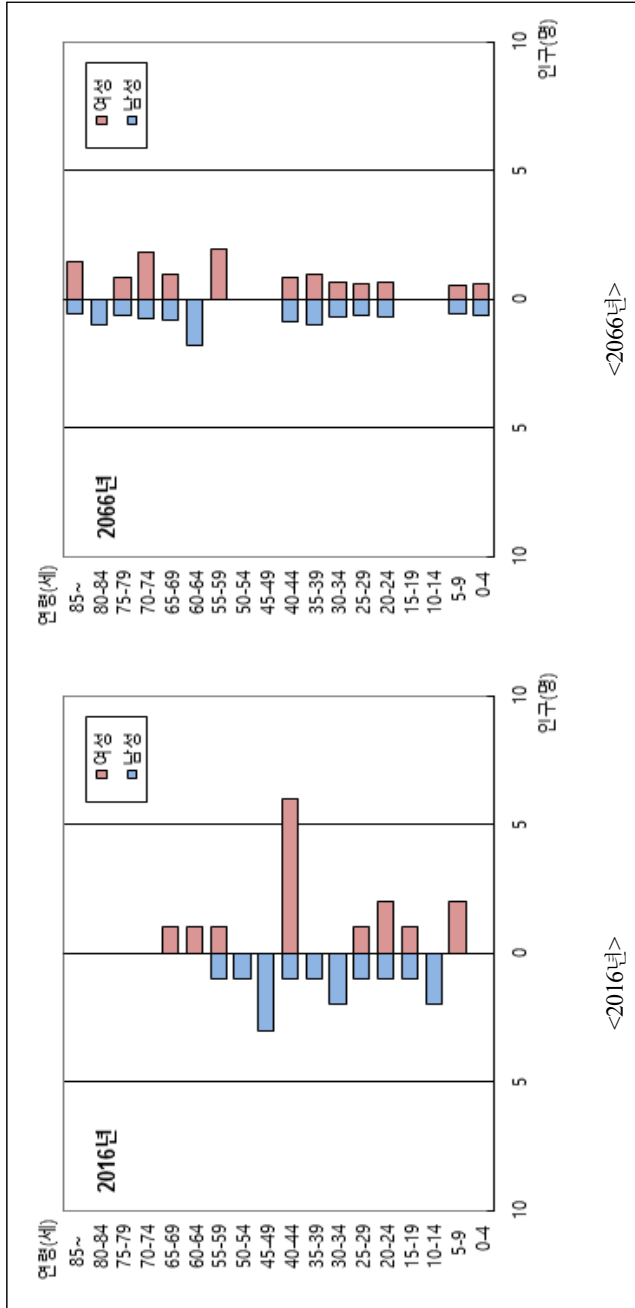
<부록 101-1> 전라북도 두리도 유인도서 인구피라미드



<부록 102> 전라북도 대장도 유인도서 인구추정 결과

연령	2016	2021	2026	2031	2036	2041	2046	2051	2056	2061	2066
0-4	0	1	2	2	1	1	1	1	1	1	1
5-9	2	0	1	2	2	1	1	1	1	1	1
10-14	2	2	0	1	2	2	1	1	1	1	1
15-19	2	2	2	0	1	2	2	1	1	1	1
20-24	3	2	2	2	0	1	2	2	1	1	1
25-29	2	3	2	2	2	0	1	2	2	1	1
30-34	2	2	3	2	2	2	0	1	2	2	1
35-39	1	2	2	3	2	2	2	0	1	2	2
40-44	7	1	2	2	3	2	2	2	0	1	2
45-49	3	7	1	2	2	3	2	2	2	0	1
50-54	1	3	7	1	2	2	3	2	2	2	0
55-59	2	1	3	7	1	2	2	3	2	2	2
60-64	1	2	1	3	7	1	2	2	3	2	2
65-69	1	1	2	1	3	7	1	2	2	3	2
70-74	0	1	1	2	1	2	6	1	2	2	3
75-79	0	0	1	1	2	1	2	6	1	1	1
80-84	0	0	0	1	1	1	1	1	5	0	1
85+	0	0	0	0	1	1	1	1	1	4	2
TOTAL	29	30	32	34	35	33	32	31	30	27	25

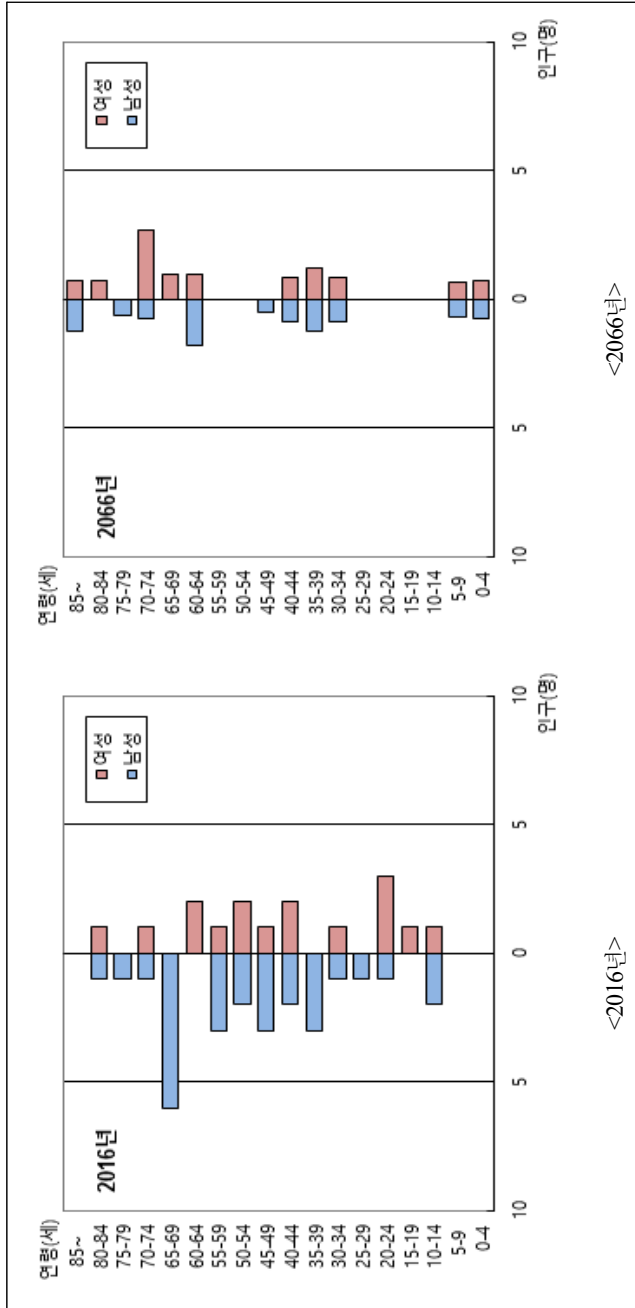
<부록 102-1> 전라북도 대장도 유인도서 인구피라미드



<부록 103> 전라북도 죽도 유인도서 인구추정 결과

연령	2016	2021	2026	2031	2036	2041	2046	2051	2056	2061	2066
0-4	0	1	2	2	2	1	0	0	1	1	1
5-9	0	0	1	2	2	2	1	0	0	1	1
10-14	3	0	0	1	2	2	2	1	0	0	1
15-19	1	3	0	0	1	2	2	2	1	0	0
20-24	4	1	3	0	0	1	2	2	2	1	0
25-29	1	4	1	3	0	0	1	2	2	2	1
30-34	2	1	4	1	3	0	0	1	2	2	2
35-39	3	2	1	4	1	3	0	0	1	2	2
40-44	4	3	2	1	4	1	3	0	0	1	2
45-49	4	4	3	2	1	4	1	3	0	0	1
50-54	4	4	4	3	2	1	4	1	3	0	0
55-59	4	4	4	4	3	2	1	4	1	3	0
60-64	2	4	4	4	4	3	2	1	4	1	3
65-69	6	2	4	4	4	4	3	2	1	4	1
70-74	2	5	2	3	3	3	3	2	2	1	3
75-79	1	2	5	2	3	3	3	3	2	1	1
80-84	2	1	1	3	1	2	2	2	2	1	1
85+	0	1	1	1	3	2	2	3	2	3	2
TOTAL	43	42	42	40	39	36	32	29	26	24	22

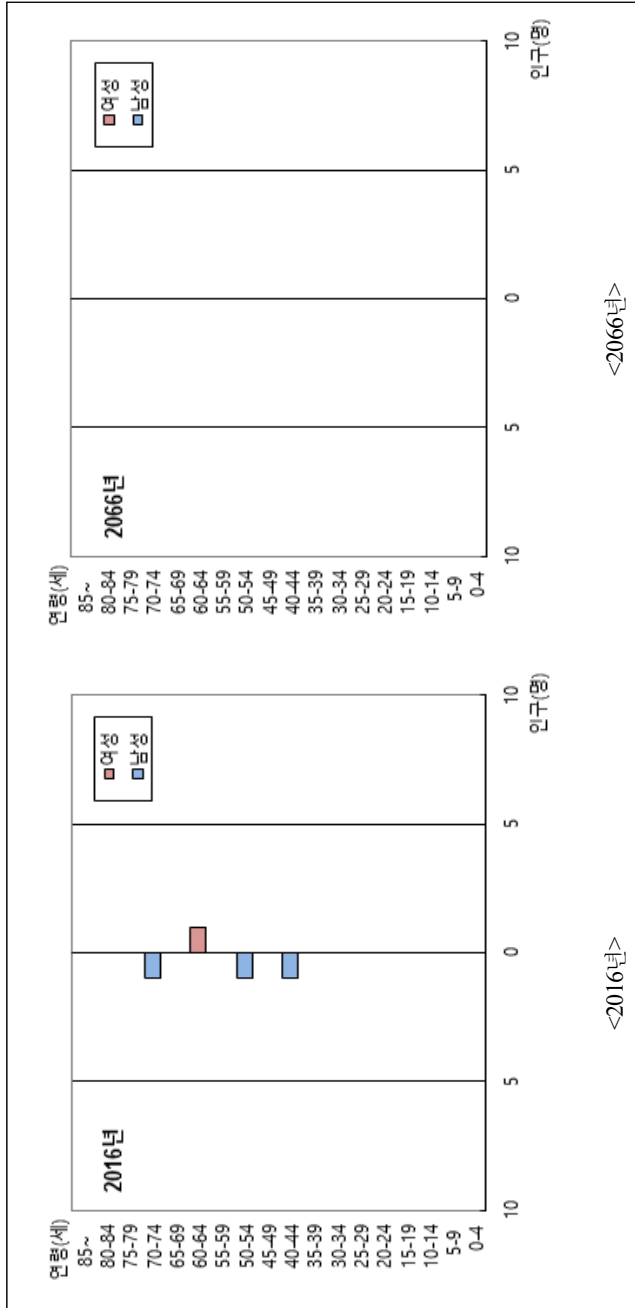
<부록 103-1> 전라북도 죽도 유인도서 인구피라미드



<부록 104> 전라북도 외죽도(대죽) 유인도서 인구추정 결과

연령	2016	2021	2026	2031	2036	2041	2046	2051	2056	2061	2066
0-4	0	0	0	0	0	0	0	0	0	0	0
5-9	0	0	0	0	0	0	0	0	0	0	0
10-14	0	0	0	0	0	0	0	0	0	0	0
15-19	0	0	0	0	0	0	0	0	0	0	0
20-24	0	0	0	0	0	0	0	0	0	0	0
25-29	0	0	0	0	0	0	0	0	0	0	0
30-34	0	0	0	0	0	0	0	0	0	0	0
35-39	0	0	0	0	0	0	0	0	0	0	0
40-44	1	0	0	0	0	0	0	0	0	0	0
45-49	0	1	0	0	0	0	0	0	0	0	0
50-54	1	0	1	0	0	0	0	0	0	0	0
55-59	0	1	0	1	0	0	0	0	0	0	0
60-64	1	0	1	0	1	0	0	0	0	0	0
65-69	0	1	0	1	0	1	0	0	0	0	0
70-74	1	0	1	0	1	0	1	0	0	0	0
75-79	0	1	0	1	0	1	0	1	0	0	0
80-84	0	0	1	0	1	0	1	0	0	0	0
85+	0	0	0	0	0	1	0	0	0	0	0
TOTAL	4	4	4	3	3	3	2	1	0	0	0

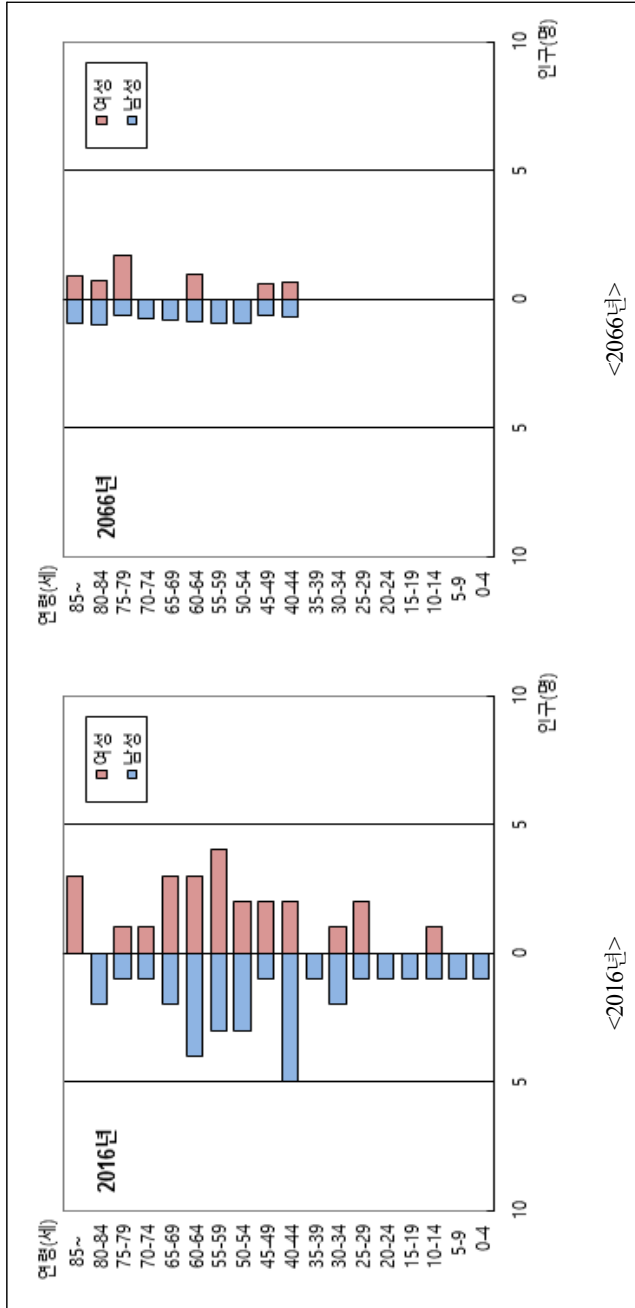
<부록 104-1> 전라북도 외죽도(대죽) 유인도서 인구피라미드



<부록 105> 전라북도 내죽도 유인도서 인구추정 결과

연령	2016	2021	2026	2031	2036	2041	2046	2051	2056	2061	2066
0-4	1	1	1	1	0	1	0	0	1	1	0
5-9	1	1	1	1	1	0	1	0	0	1	1
10-14	2	1	1	1	1	1	0	1	0	0	1
15-19	1	2	1	1	1	1	1	0	1	0	0
20-24	1	1	2	1	1	1	1	1	0	1	0
25-29	3	1	1	2	1	1	1	1	1	0	1
30-34	3	3	1	1	2	1	1	1	1	1	0
35-39	1	3	3	1	1	2	1	1	1	1	1
40-44	7	1	3	3	1	1	2	1	1	1	1
45-49	3	7	1	3	3	1	1	2	1	1	1
50-54	5	3	7	1	3	3	1	1	2	1	1
55-59	7	5	3	7	1	3	3	1	1	2	1
60-64	7	7	5	3	6	1	3	3	1	1	2
65-69	5	7	7	5	3	6	1	3	3	1	1
70-74	2	5	6	6	4	3	6	1	2	3	1
75-79	2	2	4	6	6	4	2	5	1	2	2
80-84	2	2	1	3	4	4	3	2	4	0	2
85+	3	3	2	2	3	4	5	4	3	4	2
TOTAL	56	55	50	48	42	38	33	28	24	21	18

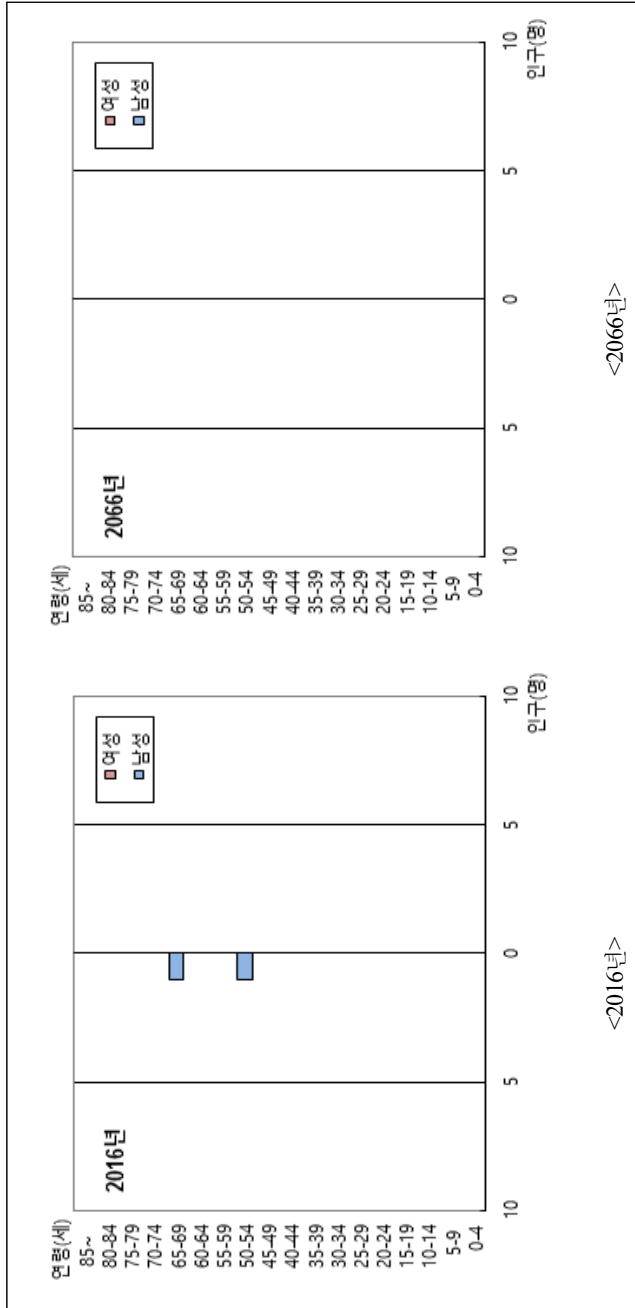
<부록 105-1> 전라북도 내죽도 유인도서 인구피라미드



<부록 106> 전라북도 하섬 유인도서 인구추정 결과

연령	2016	2021	2026	2031	2036	2041	2046	2051	2056	2061	2066
0-4	0	0	0	0	0	0	0	0	0	0	0
5-9	0	0	0	0	0	0	0	0	0	0	0
10-14	0	0	0	0	0	0	0	0	0	0	0
15-19	0	0	0	0	0	0	0	0	0	0	0
20-24	0	0	0	0	0	0	0	0	0	0	0
25-29	0	0	0	0	0	0	0	0	0	0	0
30-34	0	0	0	0	0	0	0	0	0	0	0
35-39	0	0	0	0	0	0	0	0	0	0	0
40-44	0	0	0	0	0	0	0	0	0	0	0
45-49	0	0	0	0	0	0	0	0	0	0	0
50-54	1	0	0	0	0	0	0	0	0	0	0
55-59	0	1	0	0	0	0	0	0	0	0	0
60-64	0	0	1	0	0	0	0	0	0	0	0
65-69	1	0	0	1	0	0	0	0	0	0	0
70-74	0	1	0	0	1	0	0	0	0	0	0
75-79	0	0	1	0	0	1	0	0	0	0	0
80-84	0	0	0	1	0	0	1	0	0	0	0
85+	0	0	0	0	0	0	0	0	0	0	0
TOTAL	2	2	2	2	1	1	1	0	0	0	0

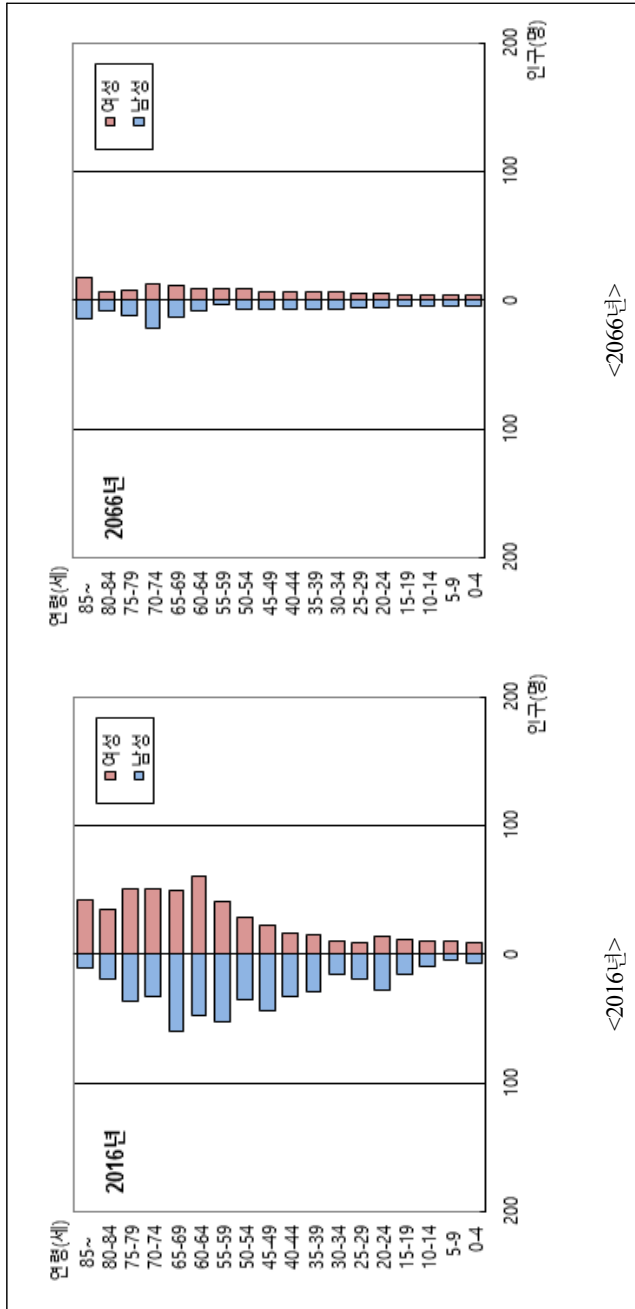
<부록 106-1> 전라북도 하성 유인도서 인구피라미드



<부록 107> 진라북도 도 유인도서 인구추정 결과

연령	2016	2021	2026	2031	2036	2041	2046	2051	2056	2061	2066
0-4	16	13	13	14	13	12	11	10	8	8	8
5-9	14	16	13	13	14	13	12	11	10	8	8
10-14	19	14	16	13	13	14	13	12	11	10	8
15-19	28	19	14	16	13	13	14	13	12	11	10
20-24	42	28	19	14	16	13	13	14	13	12	11
25-29	28	42	28	19	14	16	13	13	14	13	12
30-34	26	28	42	28	19	14	16	13	13	14	13
35-39	44	26	28	42	28	19	14	16	13	13	14
40-44	50	44	26	28	41	28	19	14	16	13	13
45-49	67	50	43	26	27	41	27	19	14	16	13
50-54	64	66	49	43	25	27	40	27	18	14	15
55-59	93	63	65	48	42	25	26	40	26	18	13
60-64	109	90	61	63	46	41	24	26	38	26	18
65-69	110	105	87	59	60	44	39	23	24	37	25
70-74	84	103	99	81	55	56	41	36	21	23	34
75-79	88	75	91	88	72	48	49	36	32	19	20
80-84	54	71	61	72	71	57	39	38	28	25	15
85+	52	59	73	73	79	82	72	56	49	39	32
TOTAL	988	912	828	740	648	563	482	417	360	319	282

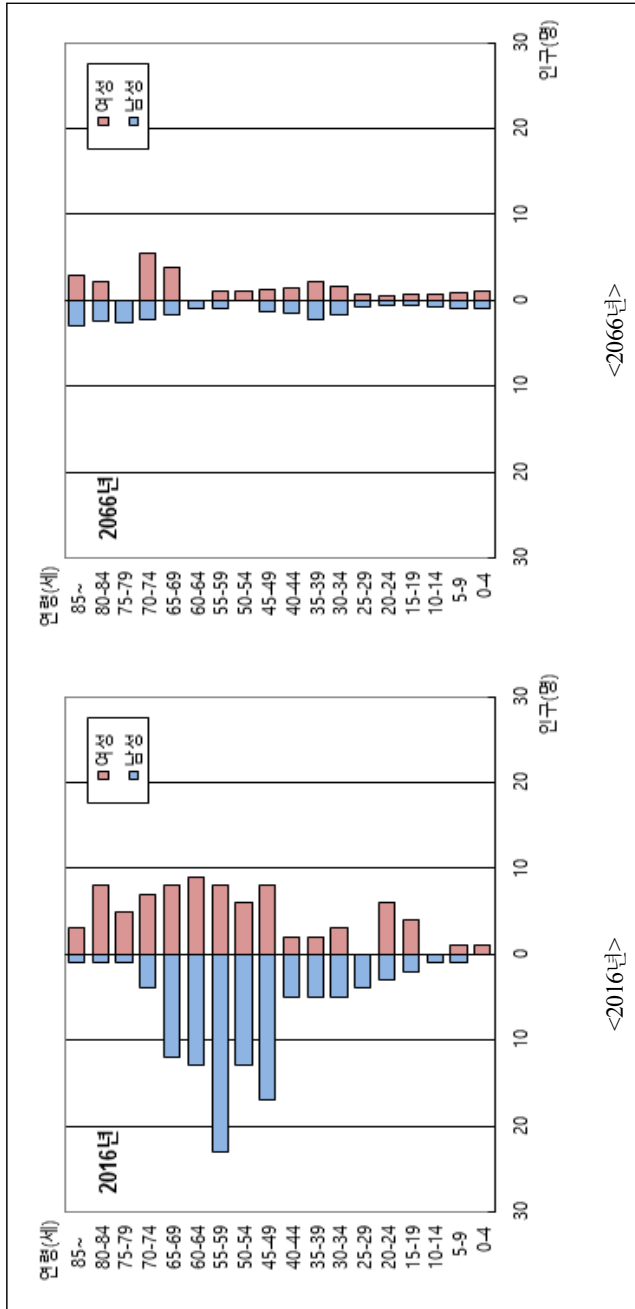
<부록 107-1> 전라북도 위도 유인도서 인구피라미드



<부록 108> 전라북도 시도 유인도서 인구추정 결과

연령	2016	2021	2026	2031	2036	2041	2046	2051	2056	2061	2066
0-4	1	3	3	4	3	1	1	1	2	2	2
5-9	2	1	3	3	4	3	1	1	1	2	2
10-14	1	2	1	3	3	4	3	1	1	1	2
15-19	6	1	2	1	3	3	4	3	1	1	1
20-24	9	6	1	2	1	3	3	4	3	1	1
25-29	4	9	6	1	2	1	3	3	4	3	1
30-34	8	4	9	6	1	2	1	3	3	4	3
35-39	7	8	4	9	6	1	2	1	3	3	4
40-44	7	7	8	4	9	6	1	2	1	3	3
45-49	25	7	7	8	4	9	6	1	2	1	3
50-54	19	25	7	7	8	4	9	6	1	2	1
55-59	31	19	24	7	7	8	4	9	6	1	2
60-64	22	30	18	23	6	6	7	4	8	6	1
65-69	20	21	29	17	22	6	6	7	3	8	5
70-74	11	19	20	26	16	21	6	6	7	3	8
75-79	6	10	16	17	23	14	18	5	5	6	3
80-84	9	5	8	13	14	18	11	14	4	4	5
85+	4	8	7	9	12	14	17	14	15	9	6
TOTAL	192	185	173	160	144	124	103	85	70	60	53

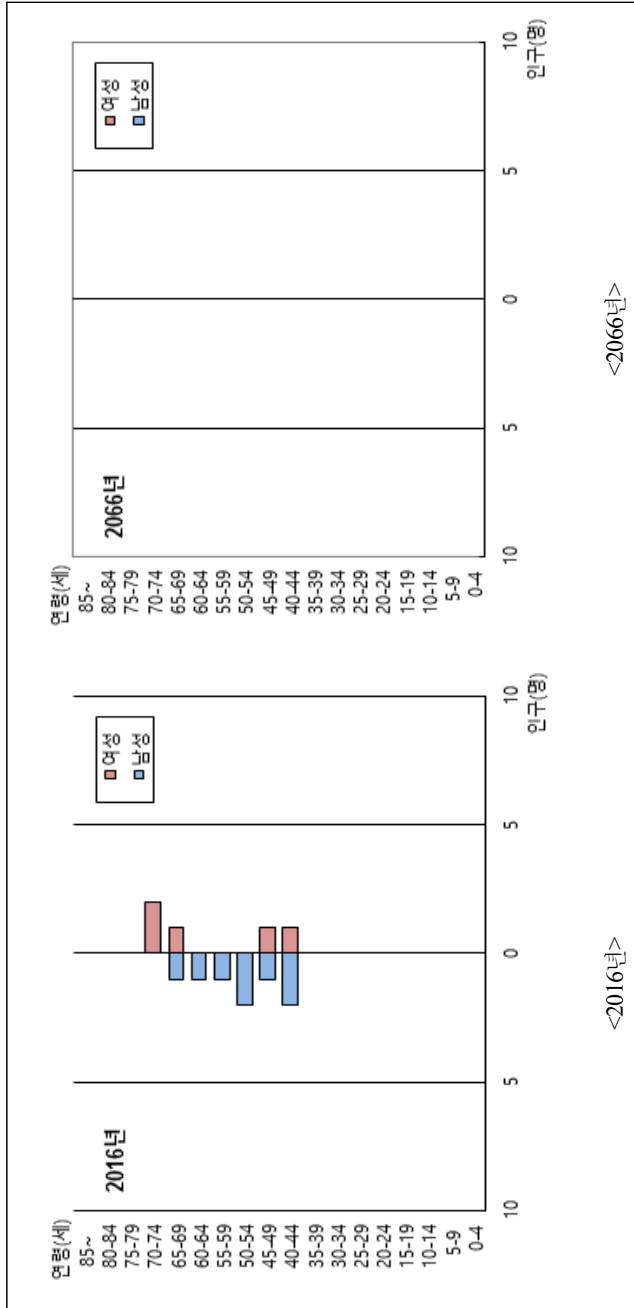
<부록 108-1> 전라북도 식도 유인도서 인구피라미드



<부록 109> 전라북도 정읍도 유인도서 인구추정 결과

연령	2016	2021	2026	2031	2036	2041	2046	2051	2056	2061	2066
0-4	0	0	0	0	0	0	0	0	0	0	0
5-9	0	0	0	0	0	0	0	0	0	0	0
10-14	0	0	0	0	0	0	0	0	0	0	0
15-19	0	0	0	0	0	0	0	0	0	0	0
20-24	0	0	0	0	0	0	0	0	0	0	0
25-29	0	0	0	0	0	0	0	0	0	0	0
30-34	0	0	0	0	0	0	0	0	0	0	0
35-39	0	0	0	0	0	0	0	0	0	0	0
40-44	3	0	0	0	0	0	0	0	0	0	0
45-49	2	3	0	0	0	0	0	0	0	0	0
50-54	2	2	3	0	0	0	0	0	0	0	0
55-59	1	2	2	3	0	0	0	0	0	0	0
60-64	1	1	2	2	3	0	0	0	0	0	0
65-69	2	1	1	2	2	3	0	0	0	0	0
70-74	2	2	1	1	2	2	2	0	0	0	0
75-79	0	2	2	1	1	1	2	2	0	0	0
80-84	0	0	2	1	1	1	1	1	2	0	0
85+	0	0	0	1	1	1	1	1	1	2	1
TOTAL	13	13	13	11	10	8	6	4	3	2	1

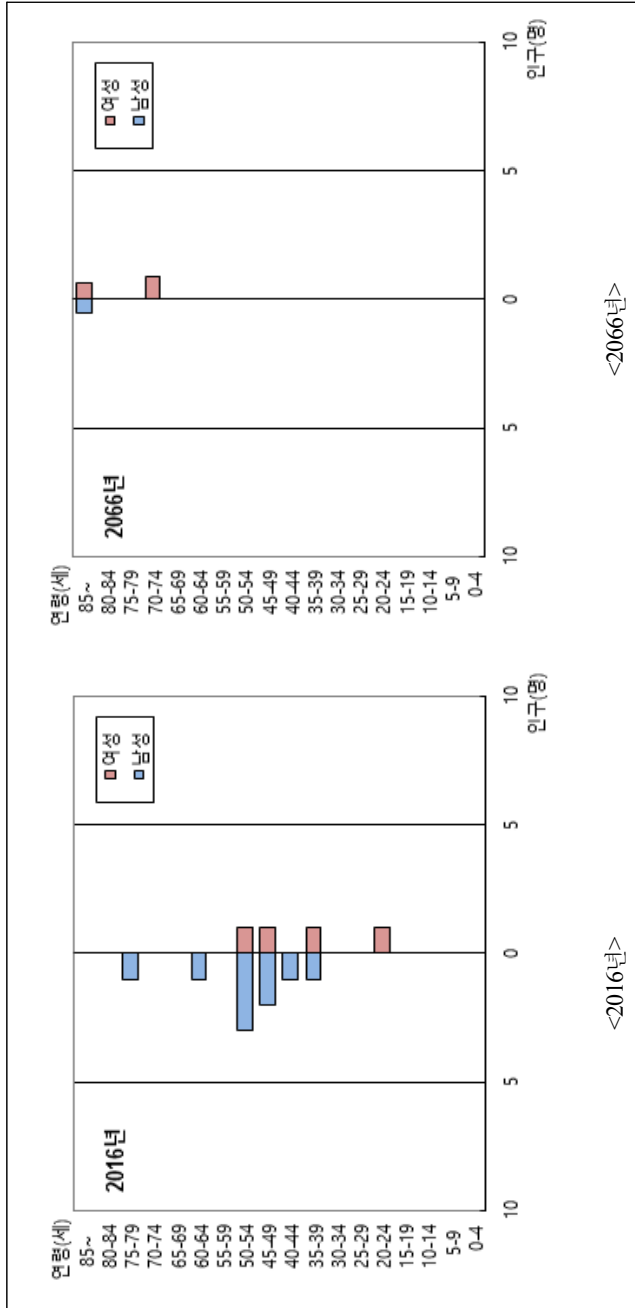
<부록 109-1> 전라북도 정읍도 유인도서 인구피라미드



<부록 110> 전라북도 거문도 유인도서 인구추정 결과

연령	2016	2021	2026	2031	2036	2041	2046	2051	2056	2061	2066
0-4	0	0	0	1	0	0	0	0	0	0	0
5-9	0	0	0	0	1	0	0	0	0	0	0
10-14	0	0	0	0	0	1	0	0	0	0	0
15-19	0	0	0	0	0	0	1	0	0	0	0
20-24	1	0	0	0	0	0	0	1	0	0	0
25-29	0	1	0	0	0	0	0	0	1	0	0
30-34	0	0	1	0	0	0	0	0	0	1	0
35-39	2	0	0	1	0	0	0	0	0	0	0
40-44	1	2	0	0	1	0	0	0	0	0	0
45-49	3	1	2	0	0	1	0	0	0	0	0
50-54	4	3	1	2	0	0	1	0	0	0	0
55-59	0	4	3	1	2	0	0	1	0	0	0
60-64	1	0	4	3	1	2	0	0	1	0	0
65-69	0	1	0	4	3	1	2	0	0	1	0
70-74	0	0	1	0	3	2	1	2	0	0	1
75-79	1	0	0	1	0	3	2	1	1	0	0
80-84	0	1	0	0	1	0	2	2	0	1	0
85+	0	0	0	0	0	0	0	1	2	1	1
TOTAL	13	13	12	13	12	10	9	8	5	4	2

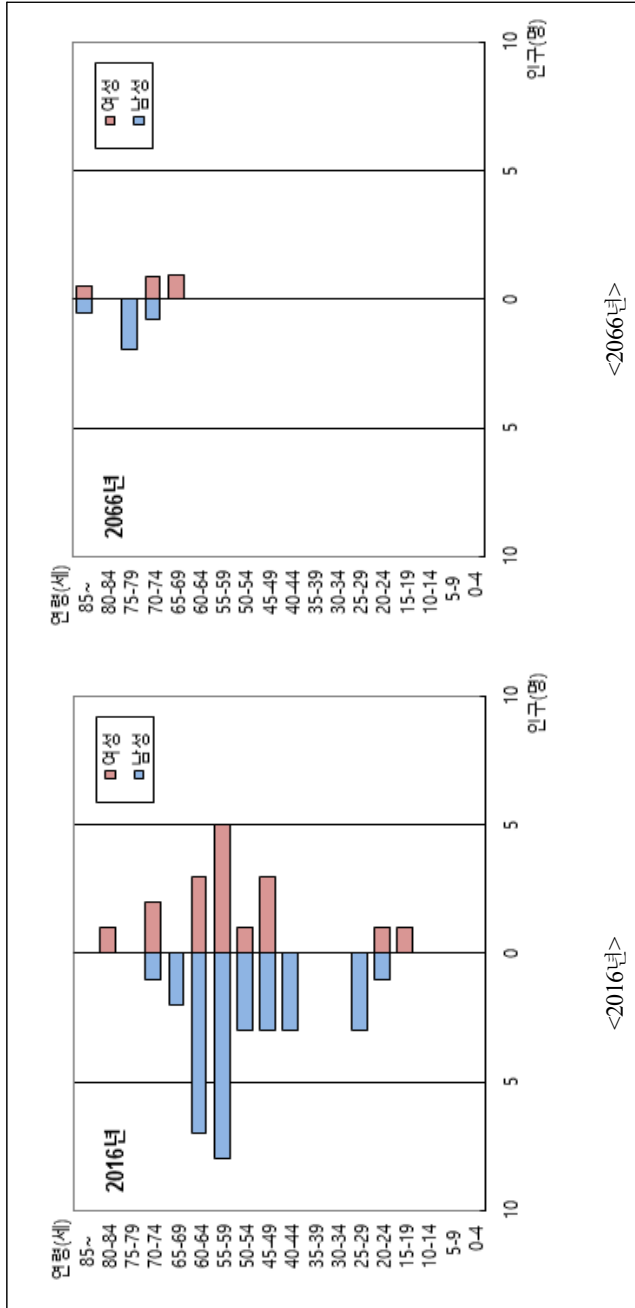
<부록 110-1> 전라북도 거론도 유인도서 인구피라미드



<부록 111> 전라북도 상왕등도 유인도서 인구추정 결과

연령	2016	2021	2026	2031	2036	2041	2046	2051	2056	2061	2066
0-4	0	0	0	1	1	0	0	0	0	0	0
5-9	0	0	0	0	1	1	0	0	0	0	0
10-14	0	0	0	0	0	1	1	0	0	0	0
15-19	1	0	0	0	0	0	1	1	0	0	0
20-24	2	1	0	0	0	0	0	1	1	0	0
25-29	3	2	1	0	0	0	0	0	1	1	0
30-34	0	3	2	1	0	0	0	0	0	1	1
35-39	0	0	3	2	1	0	0	0	0	0	1
40-44	3	0	0	3	2	1	0	0	0	0	0
45-49	6	3	0	0	3	2	1	0	0	0	0
50-54	4	6	3	0	0	3	2	1	0	0	0
55-59	13	4	6	3	0	0	3	2	1	0	0
60-64	10	13	4	6	3	0	0	3	2	1	0
65-69	2	10	12	4	5	3	0	0	3	2	1
70-74	3	2	9	11	3	5	2	0	0	2	2
75-79	0	3	2	8	10	3	5	2	0	0	2
80-84	1	0	2	1	6	8	2	4	1	0	0
85+	0	1	0	2	1	4	7	4	4	3	1
TOTAL	48	48	44	42	36	31	24	18	13	10	8

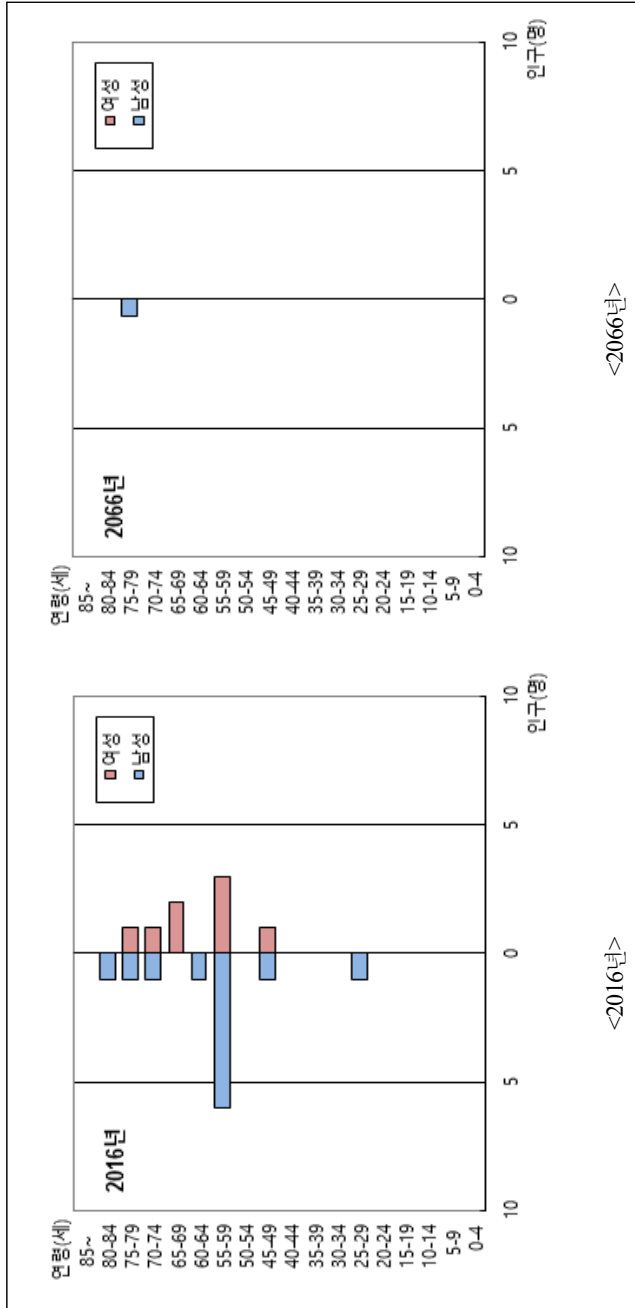
<부록 111-1> 전라북도 상왕응도 유인도서 인구피라미드



<부록 112> 전라북도 하양등도 유인도서 인구추정 결과

연령	2016	2021	2026	2031	2036	2041	2046	2051	2056	2061	2066
0-4	0	0	0	0	0	0	0	0	0	0	0
5-9	0	0	0	0	0	0	0	0	0	0	0
10-14	0	0	0	0	0	0	0	0	0	0	0
15-19	0	0	0	0	0	0	0	0	0	0	0
20-24	0	0	0	0	0	0	0	0	0	0	0
25-29	1	0	0	0	0	0	0	0	0	0	0
30-34	0	1	0	0	0	0	0	0	0	0	0
35-39	0	0	1	0	0	0	0	0	0	0	0
40-44	0	0	0	1	0	0	0	0	0	0	0
45-49	2	0	0	0	1	0	0	0	0	0	0
50-54	0	2	0	0	0	1	0	0	0	0	0
55-59	9	0	2	0	0	0	1	0	0	0	0
60-64	1	9	0	2	0	0	0	1	0	0	0
65-69	2	1	8	0	2	0	0	0	1	0	0
70-74	2	2	1	8	0	2	0	0	0	1	0
75-79	2	2	2	1	7	0	2	0	0	0	1
80-84	1	2	1	2	1	5	0	1	0	0	0
85+	0	1	1	1	2	1	4	2	1	1	0
TOTAL	20	20	16	15	13	9	7	4	2	2	1

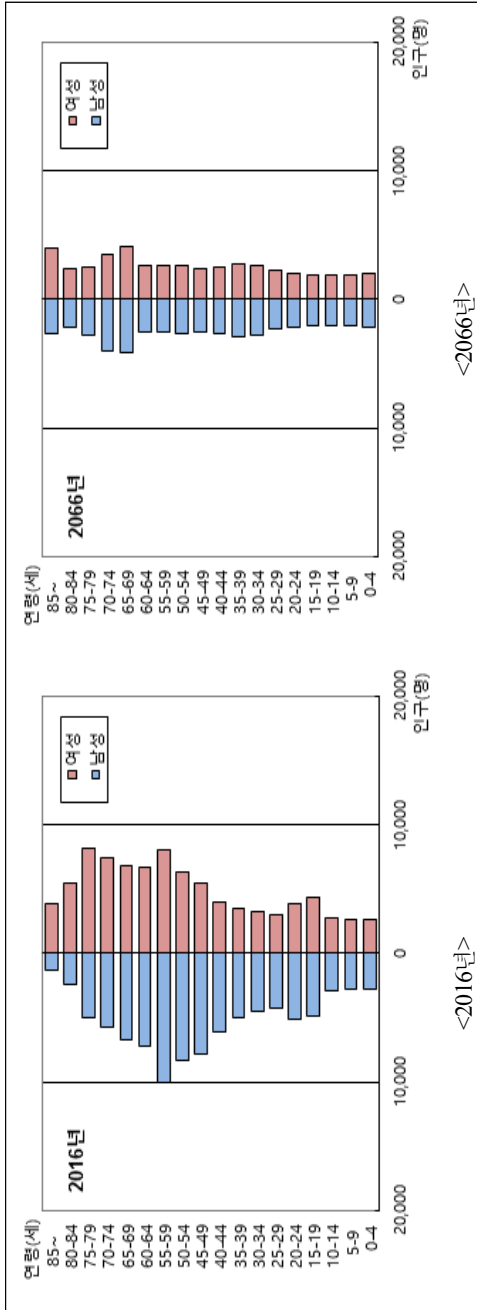
<부록 112-1> 전라북도 하양남도 유인도서 인구피라미드



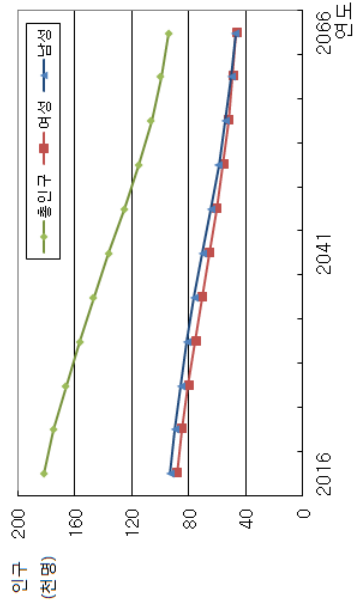
<부록 113> 전라남도 전체 유인도서 인구추정 결과

연령	2016	2021	2026	2031	2036	2041	2046	2051	2056	2061	2066
0-4	5,459	5,084	5,244	5,806	5,567	4,558	4,121	3,983	3,910	4,022	4,110
5-9	5,463	5,455	5,080	5,240	5,802	5,564	4,555	4,118	3,981	3,908	4,020
10-14	5,587	5,461	5,453	5,078	5,238	5,800	5,561	4,554	4,117	3,979	3,906
15-19	9,265	5,582	5,456	5,449	5,074	5,234	5,795	5,557	4,550	4,113	3,976
20-24	9,063	9,251	5,574	5,448	5,441	5,066	5,226	5,787	5,549	4,543	4,107
25-29	7,317	9,045	9,233	5,563	5,438	5,430	5,057	5,216	5,775	5,538	4,534
30-34	7,768	7,296	9,019	9,208	5,548	5,423	5,415	5,043	5,202	5,760	5,523
35-39	8,561	7,738	7,268	8,985	9,173	5,527	5,403	5,395	5,024	5,182	5,738
40-44	10,134	8,513	7,695	7,227	8,935	9,124	5,498	5,374	5,366	4,997	5,155
45-49	13,227	10,046	8,440	7,630	7,165	8,859	9,049	5,453	5,330	5,323	4,957
50-54	14,682	13,049	9,910	8,327	7,529	7,069	8,742	8,934	5,384	5,263	5,256
55-59	18,047	14,398	12,793	9,713	8,164	7,383	6,930	8,573	8,769	5,286	5,167
60-64	13,878	17,557	14,005	12,437	9,441	7,938	7,181	6,738	8,340	8,540	5,149
65-69	13,630	13,337	16,853	13,439	11,927	9,050	7,613	6,890	6,462	8,003	8,209
70-74	13,115	12,759	12,476	15,737	12,544	11,120	8,433	7,099	6,430	6,025	7,471
75-79	13,119	11,677	11,313	11,049	13,898	11,070	9,797	7,421	6,256	5,673	5,309
80-84	7,862	10,616	9,407	9,059	8,833	11,062	8,802	7,768	5,876	4,964	4,509
85+	5,119	7,587	10,481	10,846	10,701	10,447	11,769	10,787	9,663	7,922	6,596
TOTAL	181,296	174,451	165,700	156,241	146,418	135,724	124,947	114,690	105,984	99,041	93,692

<부록 113-1> 전라남도 전체 유인도서 인구피라미드



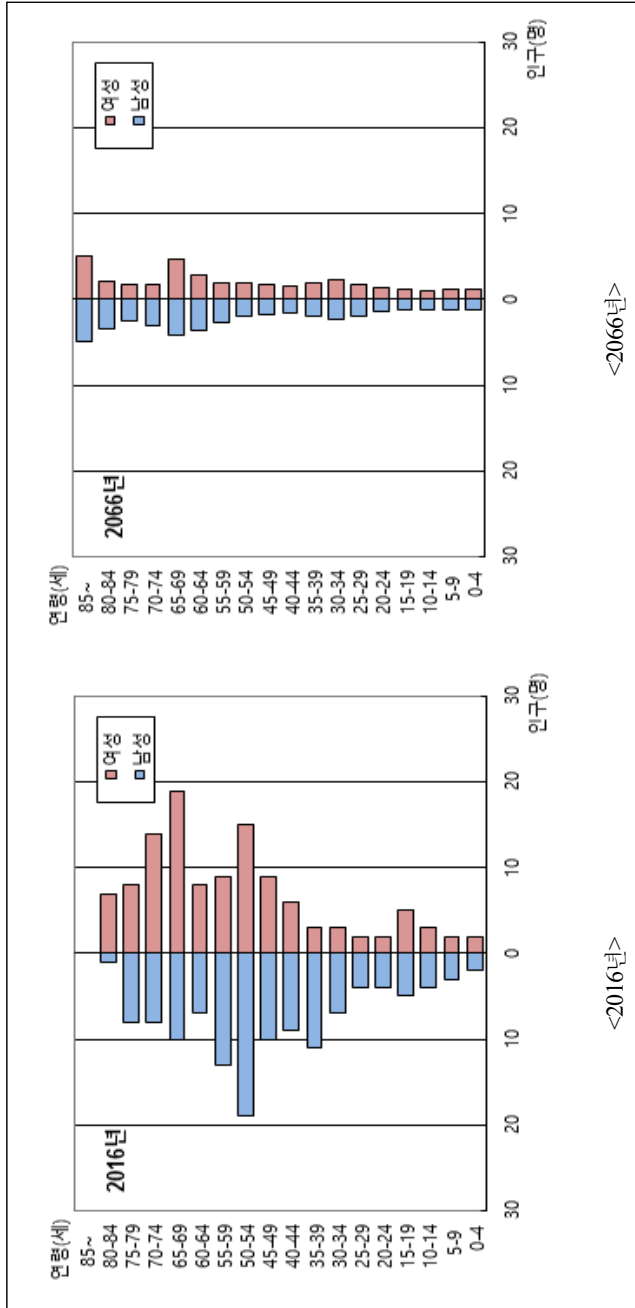
<부록 113-2> 전라남도 유인도서 전체 인구변화



<부록 114> 전라남도 달리도 유인도서 인구추정 결과

연령	2016	2021	2026	2031	2036	2041	2046	2051	2056	2061	2066
0-4	4	3	3	4	5	4	3	2	2	2	2
5-9	5	4	3	3	4	5	4	3	2	2	2
10-14	7	5	4	3	3	4	5	4	3	2	2
15-19	10	7	5	4	3	3	4	5	4	3	2
20-24	6	10	7	5	4	3	3	4	5	4	3
25-29	6	6	10	7	5	4	3	3	4	5	4
30-34	10	6	6	10	7	5	4	3	3	4	5
35-39	14	10	6	6	10	7	5	4	3	3	4
40-44	15	14	10	6	6	10	7	5	4	3	3
45-49	19	15	14	10	6	6	10	7	5	4	3
50-54	34	19	15	14	10	6	6	10	7	5	4
55-59	22	33	18	14	13	9	6	6	9	7	5
60-64	15	21	32	18	14	13	9	5	5	9	6
65-69	29	14	20	31	17	13	12	9	5	5	9
70-74	22	27	14	19	29	16	12	11	8	5	5
75-79	16	20	25	12	17	26	14	11	10	7	4
80-84	8	13	16	20	10	13	20	11	9	7	6
85+	0	6	11	16	21	15	15	20	16	13	10
TOTAL	242	233	219	202	184	162	142	123	104	90	79

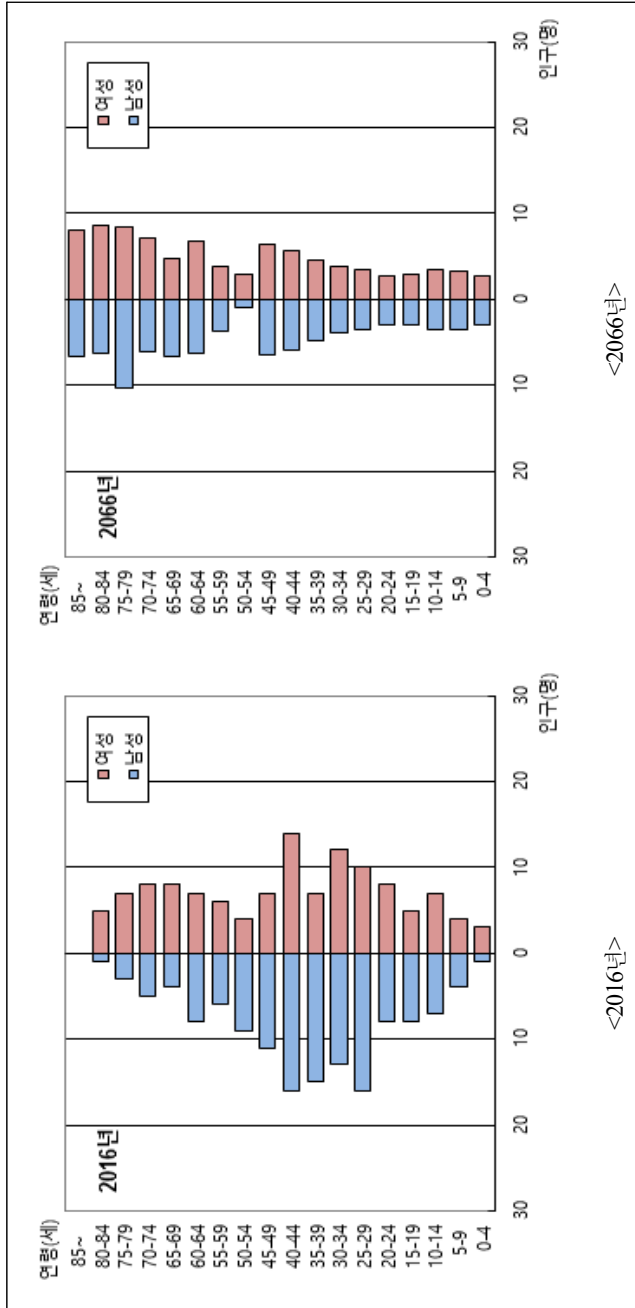
<부록 114-1> 전라남도 달리도 유인도서 인구피라미드



<부록 115> 전라남도 고흥도 유인도서 인구추정 결과

연령	2016	2021	2026	2031	2036	2041	2046	2051	2056	2061	2066
0-4	4	13	12	9	8	7	6	6	7	7	6
5-9	8	4	13	12	9	8	7	6	6	7	7
10-14	14	8	4	13	12	9	8	7	6	6	7
15-19	13	14	8	4	13	12	9	8	7	6	6
20-24	16	13	14	8	4	13	12	9	8	7	6
25-29	26	16	13	14	8	4	13	12	9	8	7
30-34	25	26	16	13	14	8	4	13	12	9	8
35-39	22	25	26	16	13	14	8	4	13	12	9
40-44	30	22	25	26	16	13	14	8	4	13	12
45-49	18	30	22	25	25	16	13	14	8	4	13
50-54	13	18	29	21	24	25	15	13	13	8	4
55-59	12	13	17	29	21	24	25	15	12	13	8
60-64	15	12	12	17	28	20	23	24	15	12	13
65-69	12	14	11	12	16	27	19	22	23	14	11
70-74	13	11	13	11	11	15	25	18	21	21	13
75-79	10	12	10	12	9	10	13	22	16	19	19
80-84	6	8	9	8	9	7	7	10	18	12	15
85+	0	4	7	10	10	11	10	9	11	16	15
TOTAL	257	263	261	260	250	243	231	220	209	194	179

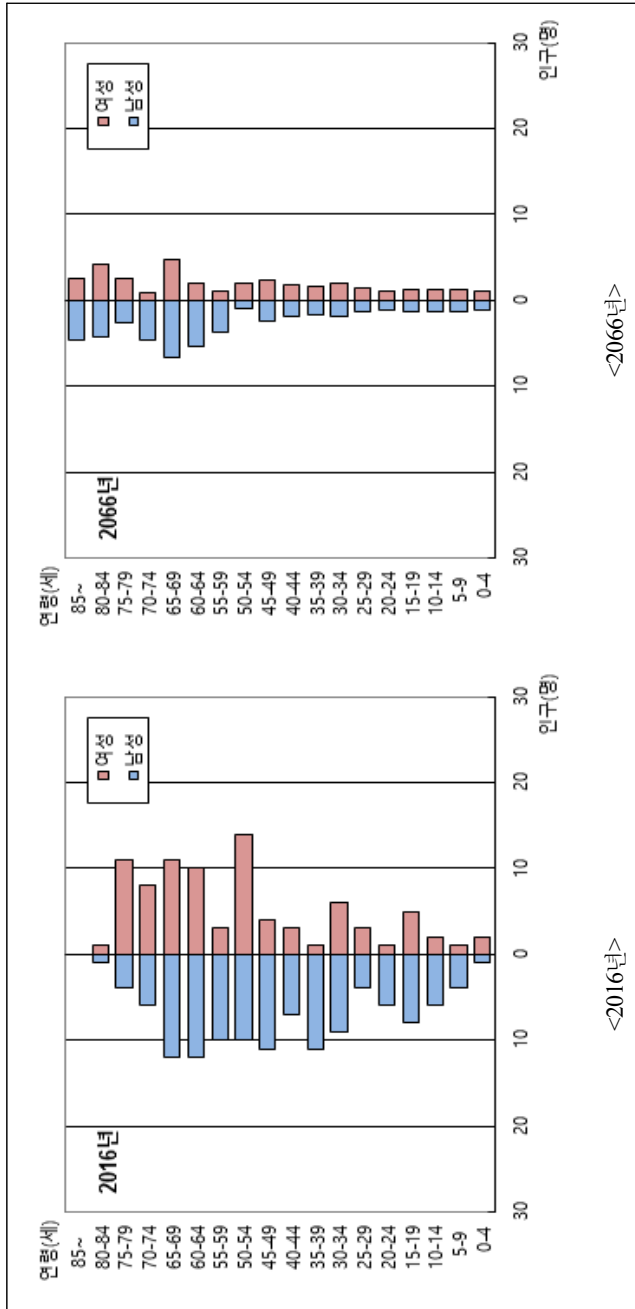
<부록 115-1> 전라남도 고흥도 유인도서 인구피라미드



<부록 116> 전라남도 울도 유인도서 인구추정 결과

연령	2016	2021	2026	2031	2036	2041	2046	2051	2056	2061	2066
0-4	3	5	4	4	4	3	2	3	3	2	2
5-9	5	3	5	4	4	4	3	2	3	3	2
10-14	8	5	3	5	4	3	4	3	2	3	3
15-19	13	8	5	3	5	4	3	4	3	2	3
20-24	7	13	8	5	3	5	4	3	4	3	2
25-29	7	7	13	8	5	3	5	4	3	4	3
30-34	15	7	7	13	8	5	3	5	4	3	4
35-39	12	15	7	7	13	8	5	3	5	4	3
40-44	10	12	15	7	7	13	8	5	3	5	4
45-49	15	10	12	15	7	7	13	8	5	3	5
50-54	24	15	10	12	15	7	7	13	8	5	3
55-59	13	24	14	10	11	14	7	7	12	7	5
60-64	22	13	23	14	9	11	14	6	6	12	7
65-69	23	21	12	22	13	9	10	13	6	6	11
70-74	14	21	20	11	21	12	8	9	12	6	6
75-79	15	12	19	17	10	19	11	7	8	11	5
80-84	2	12	10	15	14	7	15	8	6	6	9
85+	0	1	9	11	15	15	11	15	12	8	7
TOTAL	208	204	196	183	168	149	133	118	105	93	84

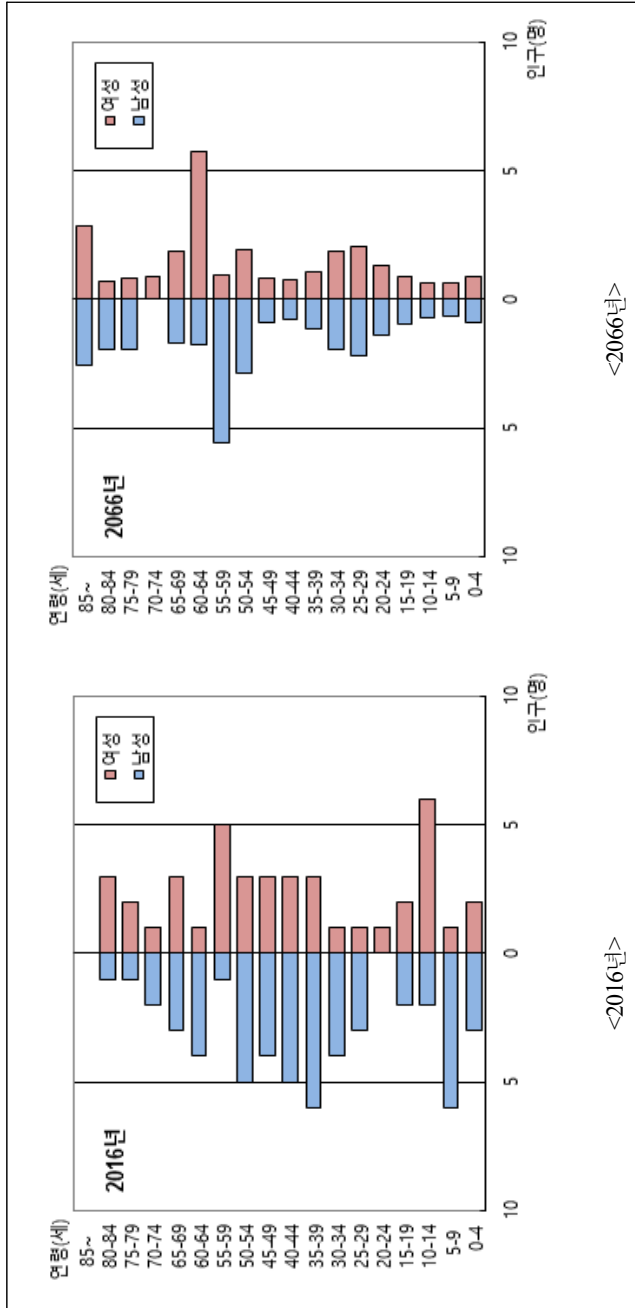
<부록 116-1> 전라남도 울도 유인도서 인구피라미드



<부록 117> 전라남도 외남도 유인도서 인구추정 결과

연령	2016	2021	2026	2031	2036	2041	2046	2051	2056	2061	2066
0-4	5	2	2	2	4	4	3	2	1	1	2
5-9	7	5	2	2	2	4	4	3	2	1	1
10-14	8	7	5	2	2	2	4	4	3	2	1
15-19	4	8	7	5	2	2	2	4	4	3	2
20-24	1	4	8	7	5	2	2	2	4	4	3
25-29	4	1	4	8	7	5	2	2	2	4	4
30-34	5	4	1	4	8	7	5	2	2	2	4
35-39	9	5	4	1	4	8	7	5	2	2	2
40-44	8	9	5	4	1	4	8	7	5	2	2
45-49	7	8	9	5	4	1	4	8	7	5	2
50-54	8	7	8	9	5	4	1	4	8	7	5
55-59	6	8	7	8	9	5	4	1	4	8	7
60-64	5	6	8	7	7	8	5	4	1	4	8
65-69	6	5	6	7	6	7	8	4	3	1	4
70-74	3	6	4	5	7	6	7	7	4	3	1
75-79	3	3	5	4	5	6	5	6	6	3	3
80-84	4	2	2	4	3	4	5	4	5	5	3
85+	0	3	3	3	4	3	4	5	5	5	5
TOTAL	93	93	90	87	85	82	80	74	68	62	59

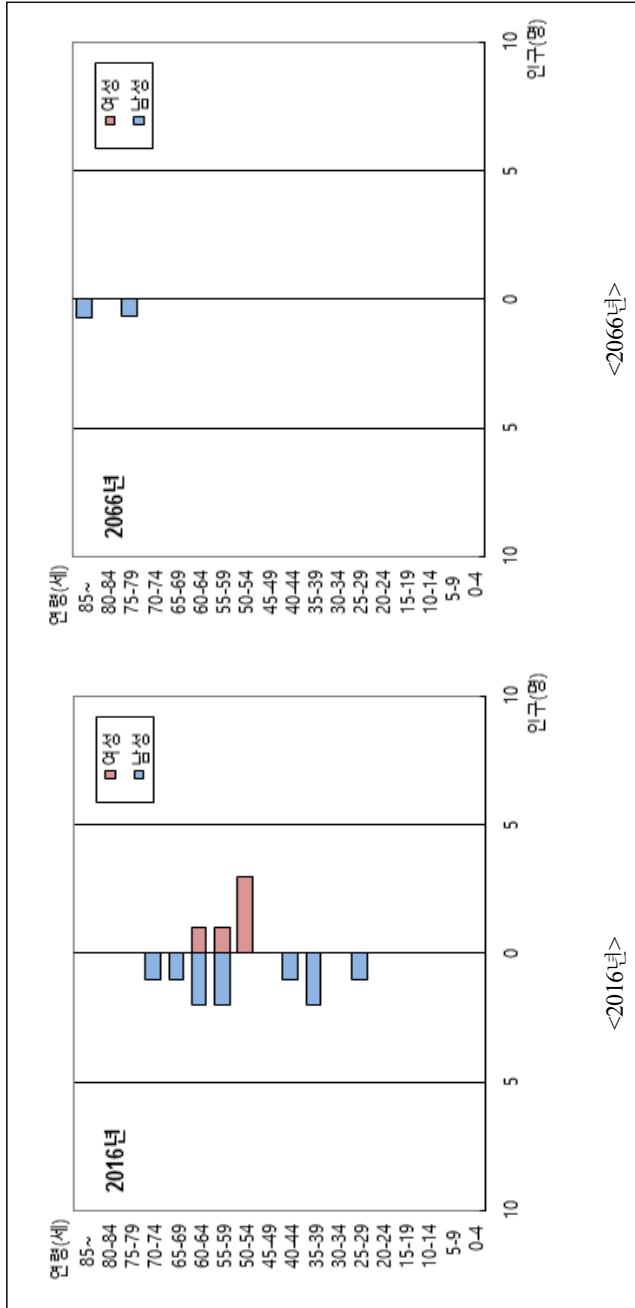
<부록 117-1> 전라남도 외달도 유인도서 인구피라미드



<부록 118> 전라남도 장좌도 유인도서 인구추정 결과

연령	2016	2021	2026	2031	2036	2041	2046	2051	2056	2061	2066
0-4	0	0	0	0	0	0	0	0	0	0	0
5-9	0	0	0	0	0	0	0	0	0	0	0
10-14	0	0	0	0	0	0	0	0	0	0	0
15-19	0	0	0	0	0	0	0	0	0	0	0
20-24	0	0	0	0	0	0	0	0	0	0	0
25-29	1	0	0	0	0	0	0	0	0	0	0
30-34	0	1	0	0	0	0	0	0	0	0	0
35-39	2	0	1	0	0	0	0	0	0	0	0
40-44	1	2	0	1	0	0	0	0	0	0	0
45-49	0	1	2	0	1	0	0	0	0	0	0
50-54	3	0	1	2	0	1	0	0	0	0	0
55-59	3	3	0	1	2	0	1	0	0	0	0
60-64	3	3	3	0	1	2	0	1	0	0	0
65-69	1	3	3	3	0	1	2	0	1	0	0
70-74	1	1	3	3	3	0	1	2	0	1	0
75-79	0	1	1	2	2	3	0	1	1	0	1
80-84	0	0	1	1	2	2	2	0	0	1	0
85+	0	0	0	0	0	1	2	2	1	1	1
TOTAL	15	15	15	13	11	10	8	6	3	3	2

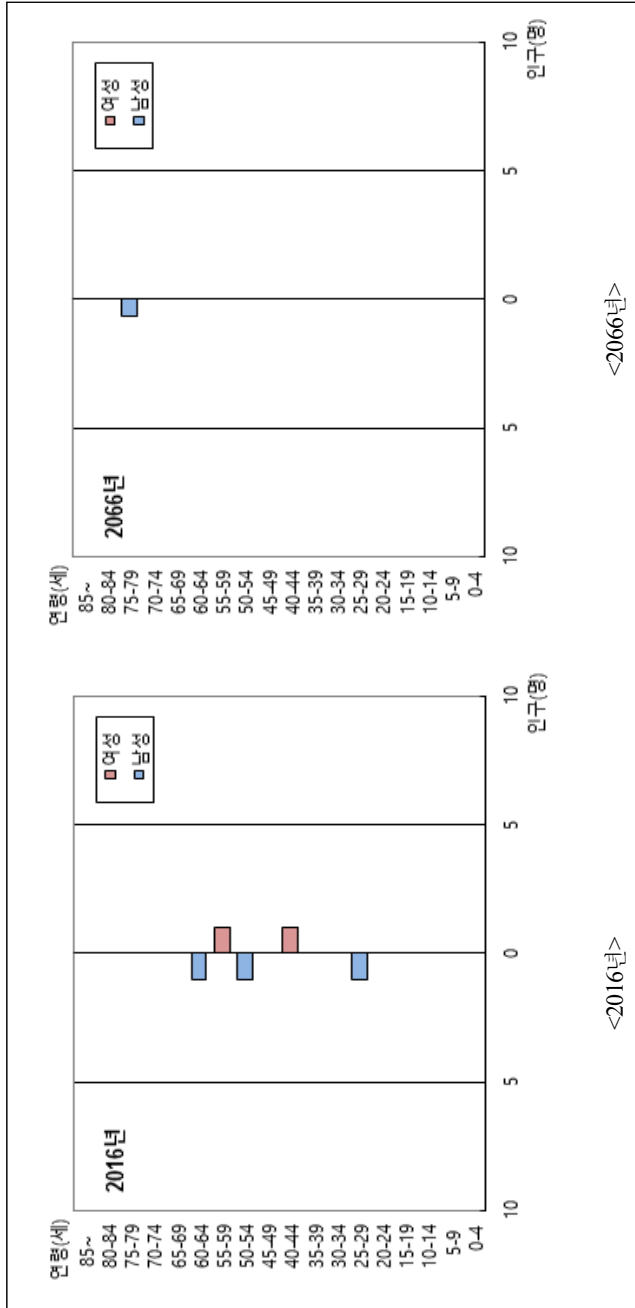
<부록 118-1> 전라남도 장좌도 유인도서 인구피라미드



<부록 119> 전라남도 우도 유인도서 인구추정 결과

연령	2016	2021	2026	2031	2036	2041	2046	2051	2056	2061	2066
0-4	0	0	0	0	0	0	0	0	0	0	0
5-9	0	0	0	0	0	0	0	0	0	0	0
10-14	0	0	0	0	0	0	0	0	0	0	0
15-19	0	0	0	0	0	0	0	0	0	0	0
20-24	0	0	0	0	0	0	0	0	0	0	0
25-29	1	0	0	0	0	0	0	0	0	0	0
30-34	0	1	0	0	0	0	0	0	0	0	0
35-39	0	0	1	0	0	0	0	0	0	0	0
40-44	1	0	0	1	0	0	0	0	0	0	0
45-49	0	1	0	0	1	0	0	0	0	0	0
50-54	1	0	1	0	0	1	0	0	0	0	0
55-59	1	1	0	1	0	0	1	0	0	0	0
60-64	1	1	1	0	1	0	0	1	0	0	0
65-69	0	1	1	1	0	1	0	0	1	0	0
70-74	0	0	1	1	1	0	1	0	0	1	0
75-79	0	0	0	1	1	1	0	1	0	0	1
80-84	0	0	0	0	1	1	1	0	1	0	0
85+	0	0	0	0	0	0	1	1	0	1	0
TOTAL	5	5	5	5	5	4	4	3	2	2	1

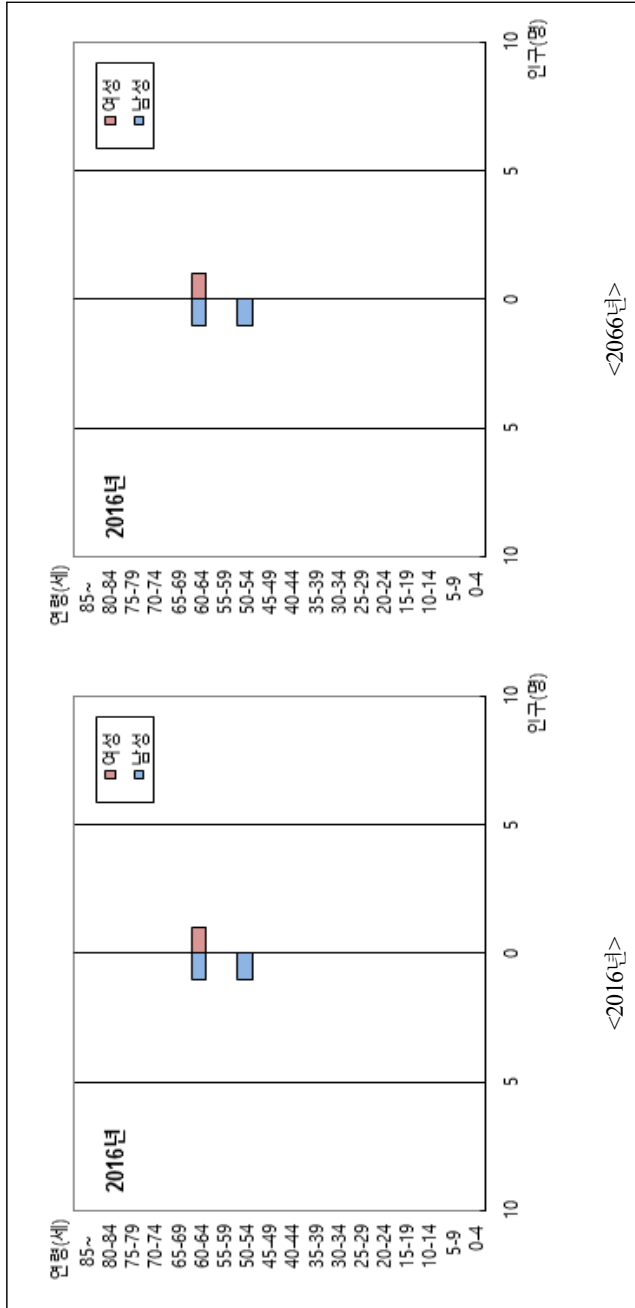
<부록 119-1> 전라남도 우도 유인도서 인구피라미드



<부록 120> 전라남도 아도 유인도서 인구추정 결과

연령	2016	2021	2026	2031	2036	2041	2046	2051	2056	2061	2066
0-4	0	0	0	0	0	0	0	0	0	0	0
5-9	0	0	0	0	0	0	0	0	0	0	0
10-14	0	0	0	0	0	0	0	0	0	0	0
15-19	0	0	0	0	0	0	0	0	0	0	0
20-24	0	0	0	0	0	0	0	0	0	0	0
25-29	0	0	0	0	0	0	0	0	0	0	0
30-34	0	0	0	0	0	0	0	0	0	0	0
35-39	0	0	0	0	0	0	0	0	0	0	0
40-44	0	0	0	0	0	0	0	0	0	0	0
45-49	0	0	0	0	0	0	0	0	0	0	0
50-54	1	0	0	0	0	0	0	0	0	0	0
55-59	0	1	0	0	0	0	0	0	0	0	0
60-64	2	0	1	0	0	0	0	0	0	0	0
65-69	0	2	0	1	0	0	0	0	0	0	0
70-74	0	0	2	0	1	0	0	0	0	0	0
75-79	0	0	0	2	0	1	0	0	0	0	0
80-84	0	0	0	0	1	0	1	0	0	0	0
85+	0	0	0	0	0	1	0	0	0	0	0
TOTAL	3	3	3	3	2	2	1	0	0	0	0

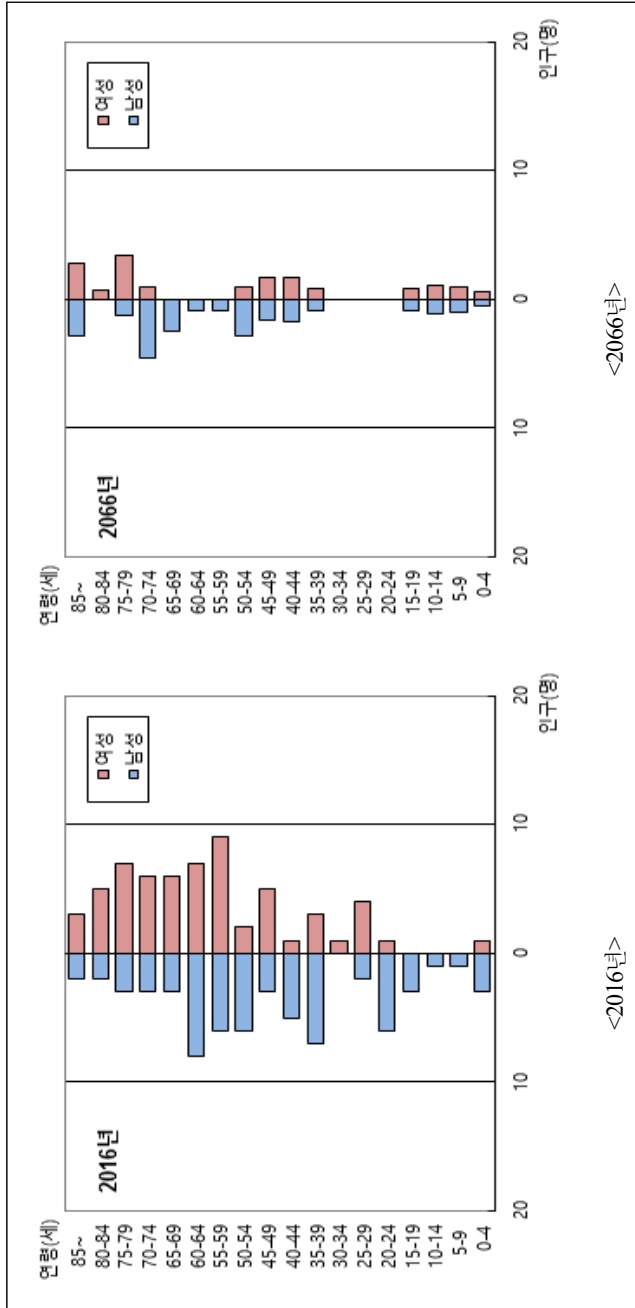
<부록 120-1> 전라남도 아도 유인도서 인구피라미드



<부록 121> 전라남도 소경도 유인도서 인구추정 결과

연령	2016	2021	2026	2031	2036	2041	2046	2051	2056	2061	2066
0-4	4	3	4	2	0	0	1	2	2	2	1
5-9	1	4	3	4	2	0	0	1	2	2	2
10-14	1	1	4	3	4	2	0	0	1	2	2
15-19	3	1	1	4	3	4	2	0	0	1	2
20-24	7	3	1	1	4	3	4	2	0	0	1
25-29	6	7	3	1	1	4	3	4	2	0	0
30-34	1	6	7	3	1	1	4	3	4	2	0
35-39	10	1	6	7	3	1	1	4	3	4	2
40-44	6	10	1	6	7	3	1	1	4	3	4
45-49	8	6	10	1	6	7	3	1	1	4	3
50-54	8	8	6	10	1	6	7	3	1	1	4
55-59	15	8	8	6	9	1	6	7	3	1	1
60-64	15	15	8	8	6	9	1	6	6	3	1
65-69	9	14	14	7	7	5	9	1	5	6	3
70-74	9	9	13	13	7	7	5	8	1	5	6
75-79	10	8	8	12	12	6	6	4	7	1	5
80-84	7	8	7	6	9	10	4	5	3	6	1
85+	5	7	9	8	8	10	11	7	7	5	6
TOTAL	125	119	113	102	90	79	68	59	52	48	44

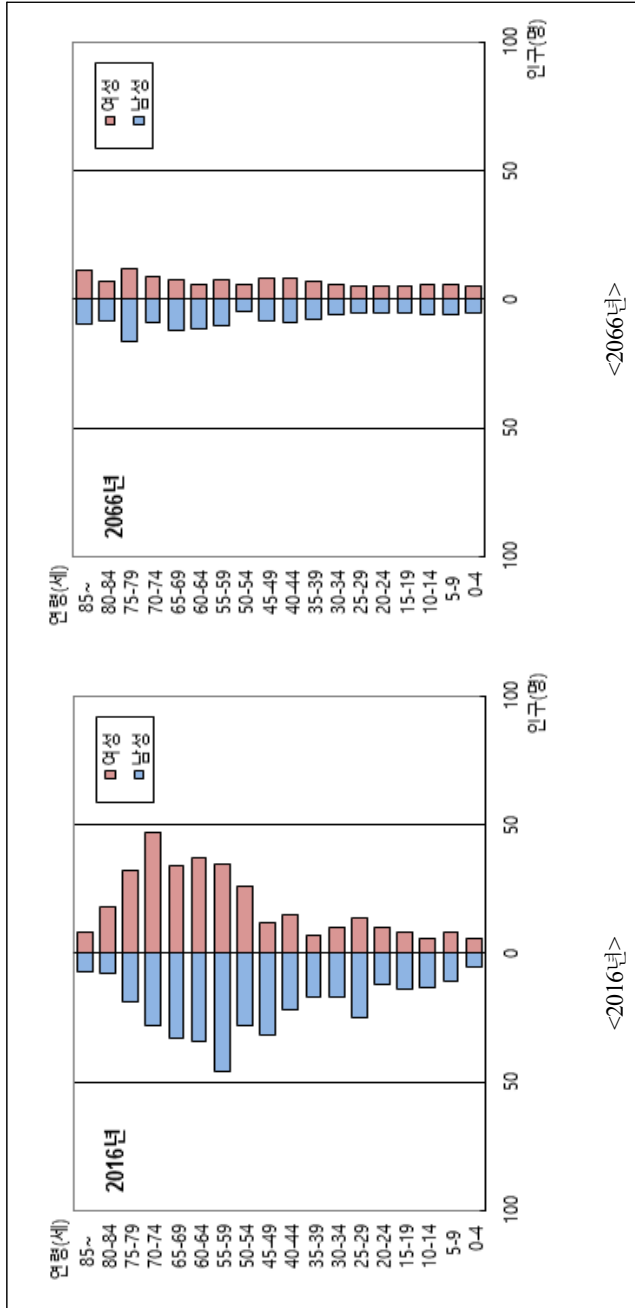
<부록 121-1> 전라남도 소경도 유인도서 인구피라미드



<부록 122> 전라남도 대경도 유인도서 인구추정 결과

연령	2016	2021	2026	2031	2036	2041	2046	2051	2056	2061	2066
0-4	11	17	18	15	12	11	11	11	12	12	11
5-9	19	11	17	18	15	12	11	11	11	12	12
10-14	19	19	11	17	18	15	12	11	11	11	12
15-19	22	19	19	11	17	18	15	12	11	11	11
20-24	22	22	19	19	11	17	18	15	12	11	11
25-29	39	22	22	19	19	11	17	18	15	12	11
30-34	27	39	22	22	19	19	11	17	18	15	12
35-39	24	27	39	22	22	19	19	11	16	18	15
40-44	37	24	27	39	22	22	19	19	11	16	17
45-49	44	37	24	27	38	22	21	18	19	11	16
50-54	54	43	36	23	26	38	21	21	18	18	11
55-59	81	53	42	35	23	26	37	21	21	18	18
60-64	71	79	52	41	34	22	25	36	20	20	17
65-69	67	68	76	50	39	33	21	24	34	19	19
70-74	75	63	64	71	46	36	31	20	22	32	18
75-79	51	67	56	57	62	41	31	27	17	19	28
80-84	26	41	55	45	46	49	33	24	22	13	15
85+	15	24	38	54	53	53	55	45	35	29	20
TOTAL	704	675	637	585	522	464	408	361	325	297	274

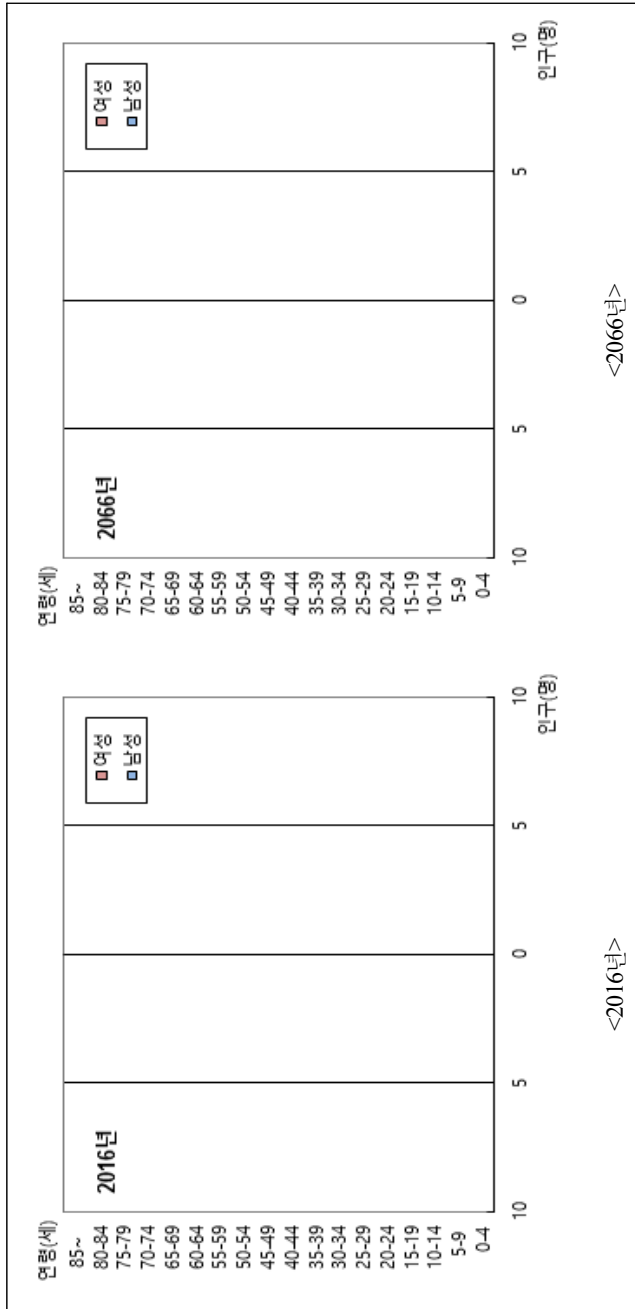
<부록 122-1> 전라남도 대경도 유인도서 인구피라미드



<부록 123> 전라남도 장도 유인도서 인구추정 결과

연령	2016	2021	2026	2031	2036	2041	2046	2051	2056	2061	2066
0-4	0	0	0	0	0	0	0	0	0	0	0
5-9	0	0	0	0	0	0	0	0	0	0	0
10-14	0	0	0	0	0	0	0	0	0	0	0
15-19	0	0	0	0	0	0	0	0	0	0	0
20-24	0	0	0	0	0	0	0	0	0	0	0
25-29	0	0	0	0	0	0	0	0	0	0	0
30-34	0	0	0	0	0	0	0	0	0	0	0
35-39	0	0	0	0	0	0	0	0	0	0	0
40-44	0	0	0	0	0	0	0	0	0	0	0
45-49	0	0	0	0	0	0	0	0	0	0	0
50-54	0	0	0	0	0	0	0	0	0	0	0
55-59	0	0	0	0	0	0	0	0	0	0	0
60-64	0	0	0	0	0	0	0	0	0	0	0
65-69	0	0	0	0	0	0	0	0	0	0	0
70-74	0	0	0	0	0	0	0	0	0	0	0
75-79	0	0	0	0	0	0	0	0	0	0	0
80-84	0	0	0	0	0	0	0	0	0	0	0
85+	0	0	0	0	0	0	0	0	0	0	0
TOTAL	0	0	0	0	0	0	0	0	0	0	0

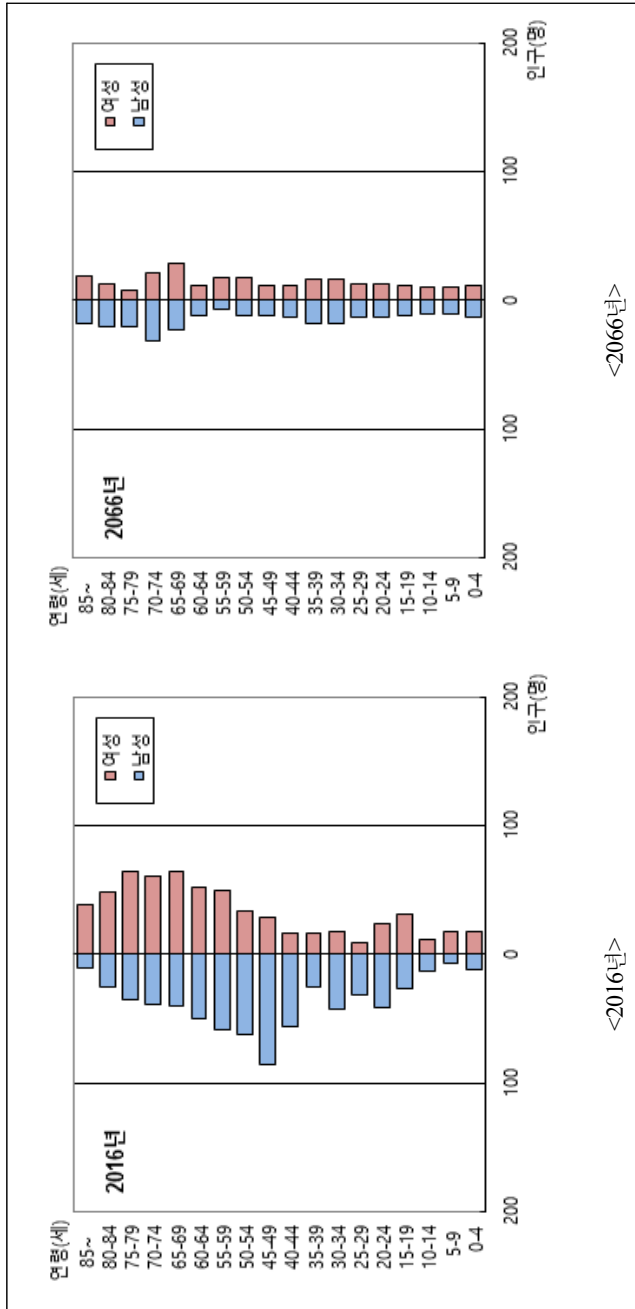
<부록 123-1> 전라남도 장도 유인도서 인구피라미드



<부록 124> 전라남도 모도 유인도서 인구추정 결과

연령	2016	2021	2026	2031	2036	2041	2046	2051	2056	2061	2066
0-4	30	24	25	35	35	26	26	24	20	21	24
5-9	25	30	24	25	35	35	26	26	24	20	21
10-14	25	25	30	24	25	35	35	26	26	24	20
15-19	58	25	25	30	24	25	35	35	26	26	24
20-24	65	58	25	25	30	24	25	35	35	26	26
25-29	41	65	58	25	25	30	23	25	35	35	26
30-34	60	41	65	58	25	25	30	23	25	35	35
35-39	41	60	41	64	57	25	25	30	23	25	35
40-44	73	41	59	40	64	57	25	25	30	23	25
45-49	115	72	40	59	40	63	57	24	24	29	23
50-54	96	113	71	40	58	39	63	56	24	24	29
55-59	109	94	111	70	39	57	39	61	55	24	24
60-64	102	106	91	107	67	38	55	37	60	54	23
65-69	105	98	102	87	102	64	36	53	35	57	52
70-74	100	99	92	95	81	94	59	34	49	33	53
75-79	100	89	89	82	84	71	82	51	30	42	28
80-84	73	81	72	72	65	67	56	63	40	24	33
85+	50	71	86	86	86	81	79	70	70	54	37
TOTAL	1,268	1,192	1,106	1,024	942	856	776	698	631	576	538

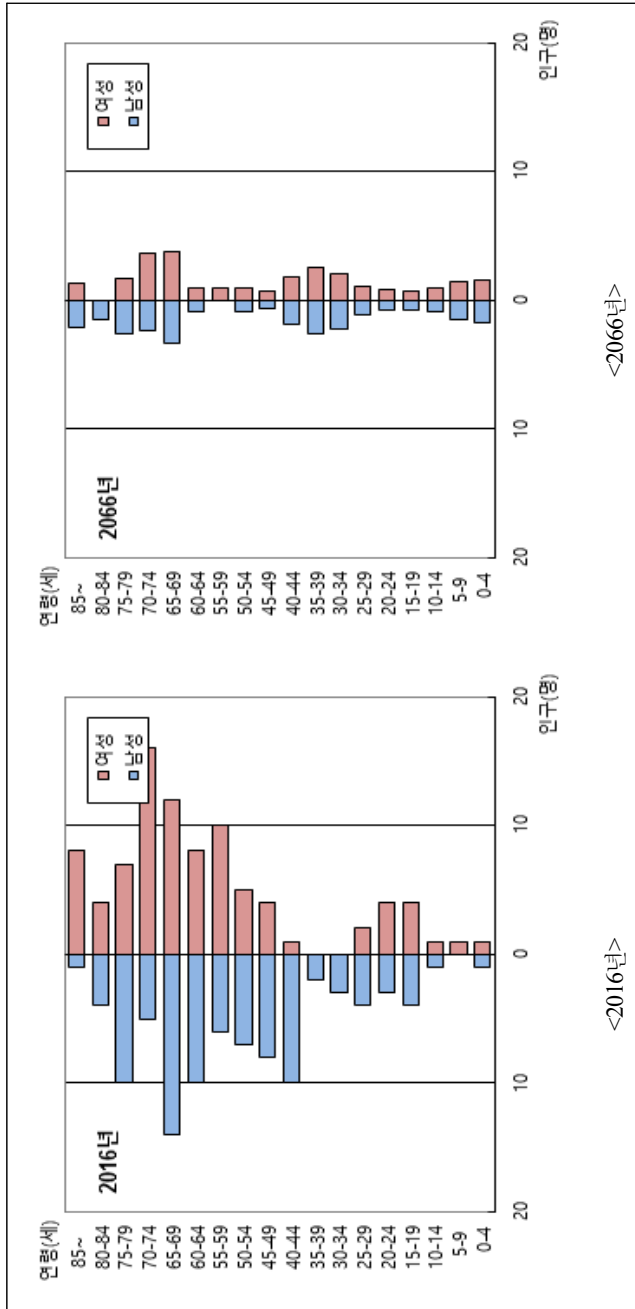
<부록 124-1> 전라남도 목포 유인도서 인구피라미드



<부록 125> 전라남도 승도 유인도서 인구추정 결과

연령	2016	2021	2026	2031	2036	2041	2046	2051	2056	2061	2066
0-4	2	1	4	5	4	2	2	1	2	3	3
5-9	1	2	1	4	5	4	2	2	1	2	3
10-14	2	1	2	1	4	5	4	2	2	1	2
15-19	8	2	1	2	1	4	5	4	2	2	1
20-24	7	8	2	1	2	1	4	5	4	2	2
25-29	6	7	8	2	1	2	1	4	5	4	2
30-34	3	6	7	8	2	1	2	1	4	5	4
35-39	2	3	6	7	8	2	1	2	1	4	5
40-44	11	2	3	6	7	8	2	1	2	1	4
45-49	12	11	2	3	6	7	8	2	1	2	1
50-54	12	12	11	2	3	6	7	8	2	1	2
55-59	16	12	12	10	2	3	6	7	8	2	1
60-64	18	16	11	11	10	2	3	5	7	7	2
65-69	26	17	15	11	11	10	2	3	5	6	7
70-74	21	24	16	14	10	10	9	2	2	5	6
75-79	17	19	21	14	13	9	9	7	1	2	4
80-84	8	13	16	17	11	10	7	7	6	1	1
85+	9	9	13	16	18	15	14	11	9	7	3
TOTAL	181	165	151	134	118	101	88	74	64	57	53

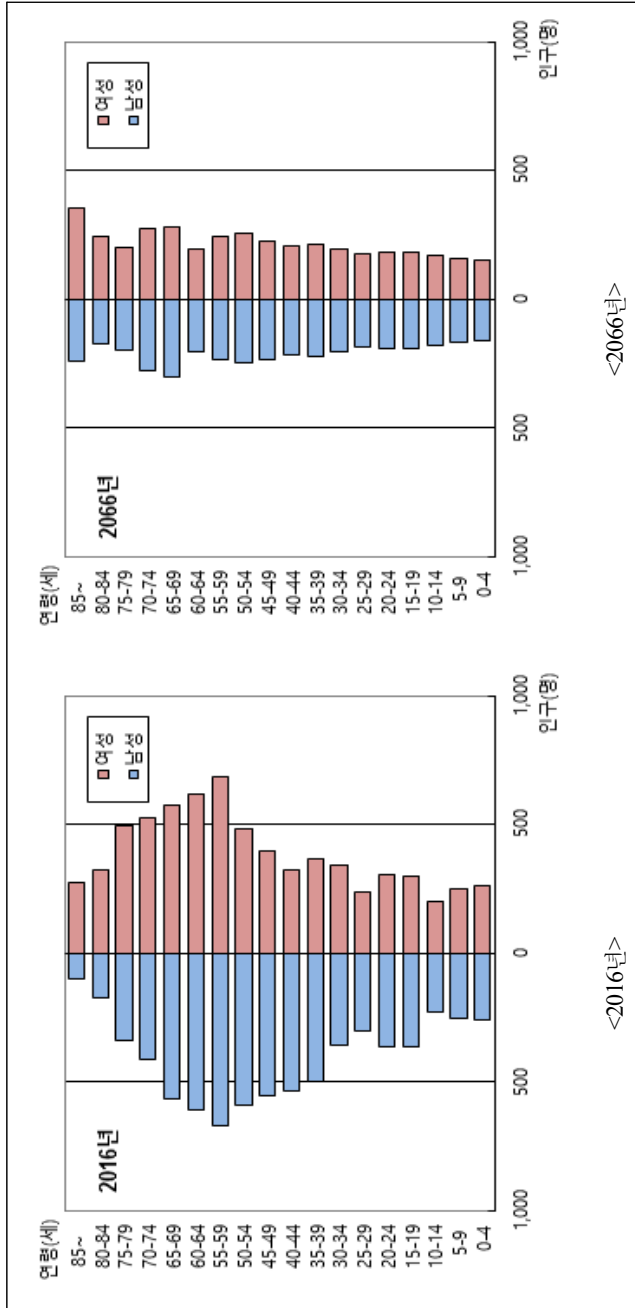
<부록 125-1> 전라남도 송도 유인도서 인구피라미드



<부록 126> 전라남도 돌산도 유인도서 인구추정 결과

연령	2016	2021	2026	2031	2036	2041	2046	2051	2056	2061	2066
0-4	518	474	428	437	407	363	374	374	347	326	314
5-9	503	518	474	427	437	406	363	374	373	347	325
10-14	434	503	517	474	427	436	406	363	374	373	347
15-19	661	434	502	517	473	427	436	406	362	373	373
20-24	666	660	433	502	516	473	426	435	405	362	373
25-29	541	665	659	432	501	515	472	426	435	404	361
30-34	694	539	663	657	431	499	514	471	424	433	403
35-39	862	691	537	660	654	429	497	512	469	423	432
40-44	856	857	688	534	657	651	427	495	509	466	421
45-49	949	848	850	682	530	651	645	423	491	505	462
50-54	1,073	936	837	839	674	523	643	637	418	485	499
55-59	1,358	1,053	918	820	822	661	513	631	625	410	476
60-64	1,225	1,323	1,024	893	796	800	644	499	614	608	400
65-69	1,137	1,178	1,273	984	856	763	767	620	479	590	584
70-74	937	1,064	1,103	1,193	919	799	710	716	580	448	551
75-79	834	834	944	979	1,059	812	704	623	631	515	396
80-84	495	672	671	756	785	850	647	559	492	502	413
85+	373	497	668	738	821	874	941	830	720	625	593
TOTAL	14,116	13,746	13,189	12,524	11,765	10,932	10,129	9,394	8,748	8,195	7,723

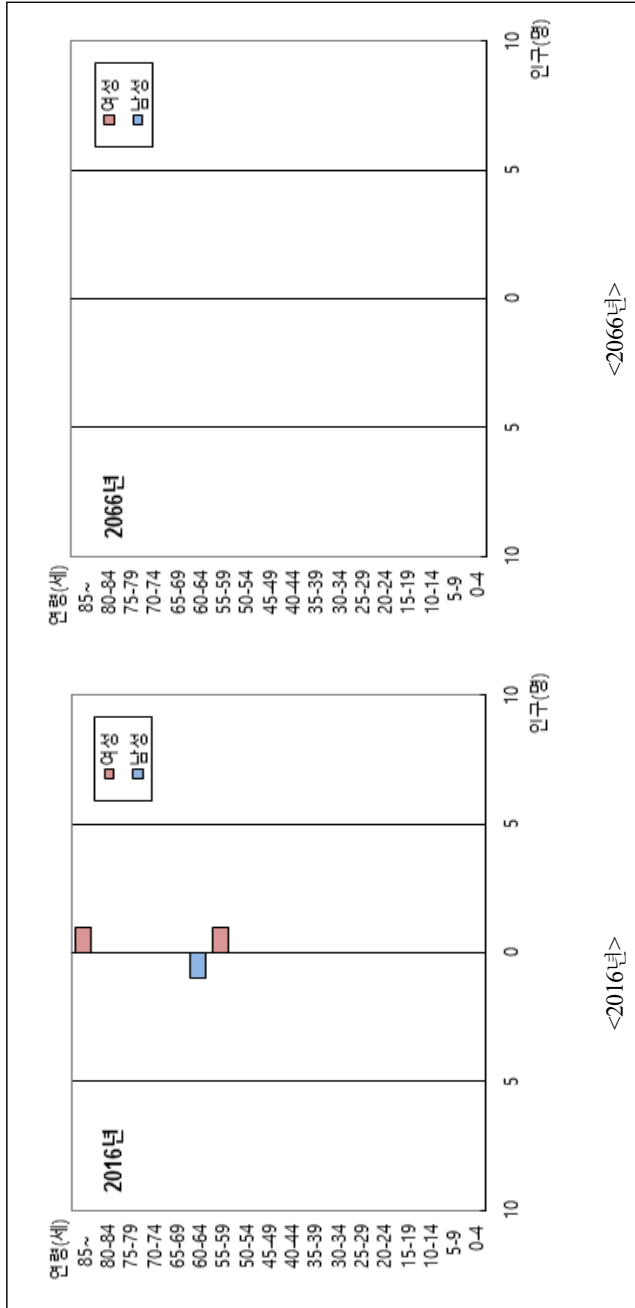
<부록 126-1> 전라남도 돌산도 유인도서 인구피라미드



<부록 127> 전라남도 금주도 유인도서 인구추정 결과

연령	2016	2021	2026	2031	2036	2041	2046	2051	2056	2061	2066
0-4	0	0	0	0	0	0	0	0	0	0	0
5-9	0	0	0	0	0	0	0	0	0	0	0
10-14	0	0	0	0	0	0	0	0	0	0	0
15-19	0	0	0	0	0	0	0	0	0	0	0
20-24	0	0	0	0	0	0	0	0	0	0	0
25-29	0	0	0	0	0	0	0	0	0	0	0
30-34	0	0	0	0	0	0	0	0	0	0	0
35-39	0	0	0	0	0	0	0	0	0	0	0
40-44	0	0	0	0	0	0	0	0	0	0	0
45-49	0	0	0	0	0	0	0	0	0	0	0
50-54	0	0	0	0	0	0	0	0	0	0	0
55-59	1	0	0	0	0	0	0	0	0	0	0
60-64	1	1	0	0	0	0	0	0	0	0	0
65-69	0	1	1	0	0	0	0	0	0	0	0
70-74	0	0	1	1	0	0	0	0	0	0	0
75-79	0	0	0	1	1	0	0	0	0	0	0
80-84	0	0	0	0	1	1	0	0	0	0	0
85+	1	0	0	0	0	0	1	0	0	0	0
TOTAL	3	2	2	2	2	1	1	0	0	0	0

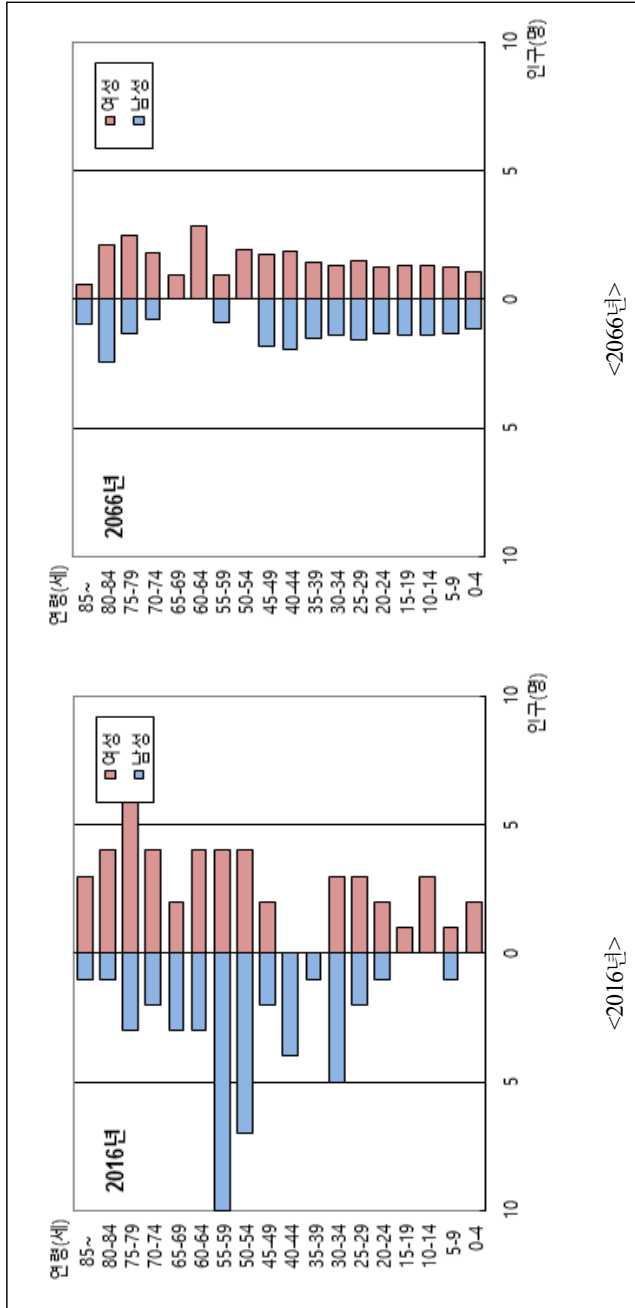
<부록 127-1> 전라남도 금죽도 유인도서 인구피라미드



<부록 128> 전라남도 달천도 유인도서 인구추정 결과

연령	2016	2021	2026	2031	2036	2041	2046	2051	2056	2061	2066
0-4	2	4	4	3	3	3	3	3	3	3	2
5-9	2	2	4	4	3	3	3	3	3	3	3
10-14	3	2	2	4	4	3	3	3	3	3	3
15-19	1	3	2	2	4	4	3	3	3	3	3
20-24	3	1	3	2	2	4	4	3	3	3	3
25-29	5	3	1	3	2	2	4	4	3	3	3
30-34	8	5	3	1	3	2	2	4	4	3	3
35-39	1	8	5	3	1	3	2	2	4	4	3
40-44	4	1	8	5	3	1	3	2	2	4	4
45-49	4	4	1	8	5	3	1	3	2	2	4
50-54	11	4	4	1	8	5	3	1	3	2	2
55-59	14	11	4	4	1	8	5	3	1	3	2
60-64	7	14	10	4	4	1	7	5	3	1	3
65-69	5	7	13	10	4	3	1	7	5	3	1
70-74	6	5	6	12	9	3	3	1	7	4	3
75-79	11	5	4	6	10	8	3	3	1	6	4
80-84	5	9	4	3	5	8	6	2	2	0	5
85+	4	5	9	7	5	5	7	7	5	3	2
TOTAL	96	93	87	82	76	69	63	59	57	53	53

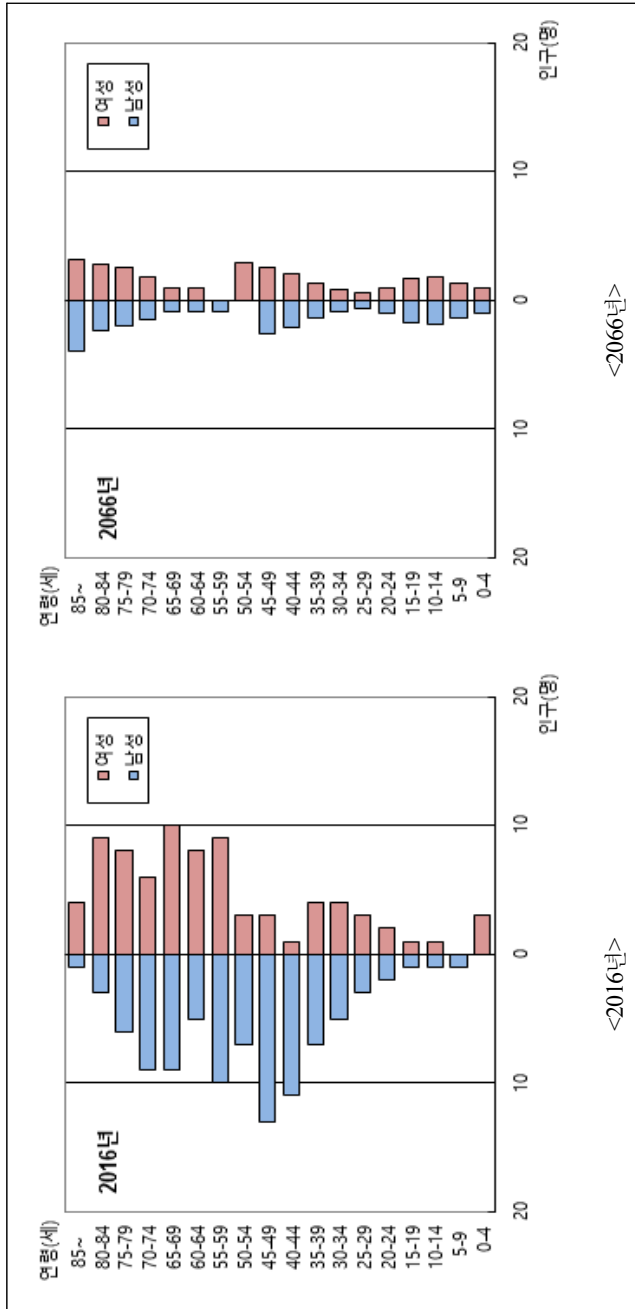
<부록 128-1> 전라남도 달천도 유인도서 인구피라미드



<부록 129> 전라남도 승도 유인도서 인구추정 결과

연령	2016	2021	2026	2031	2036	2041	2046	2051	2056	2061	2066
0-4	3	5	4	3	2	1	2	4	4	3	2
5-9	1	3	5	4	3	2	1	2	4	4	3
10-14	2	1	3	5	4	3	2	1	2	4	4
15-19	2	2	1	3	5	4	3	2	1	2	4
20-24	4	2	2	1	3	5	4	3	2	1	2
25-29	6	4	2	2	1	3	5	4	3	2	1
30-34	9	6	4	2	2	1	3	5	4	3	2
35-39	11	9	6	4	2	2	1	3	5	4	3
40-44	12	11	9	6	4	2	2	1	3	5	4
45-49	16	12	11	9	6	4	2	2	1	3	5
50-54	10	16	12	11	9	6	4	2	2	1	3
55-59	19	10	15	11	10	9	6	4	2	2	1
60-64	13	18	9	15	11	10	8	6	4	2	2
65-69	19	13	18	9	14	10	10	8	5	4	2
70-74	15	18	12	17	8	13	9	9	7	5	3
75-79	14	13	16	11	15	7	11	8	8	7	4
80-84	12	11	10	13	9	12	6	9	6	6	5
85+	5	10	12	12	14	12	13	9	9	7	7
TOTAL	173	164	151	138	122	106	92	82	72	65	57

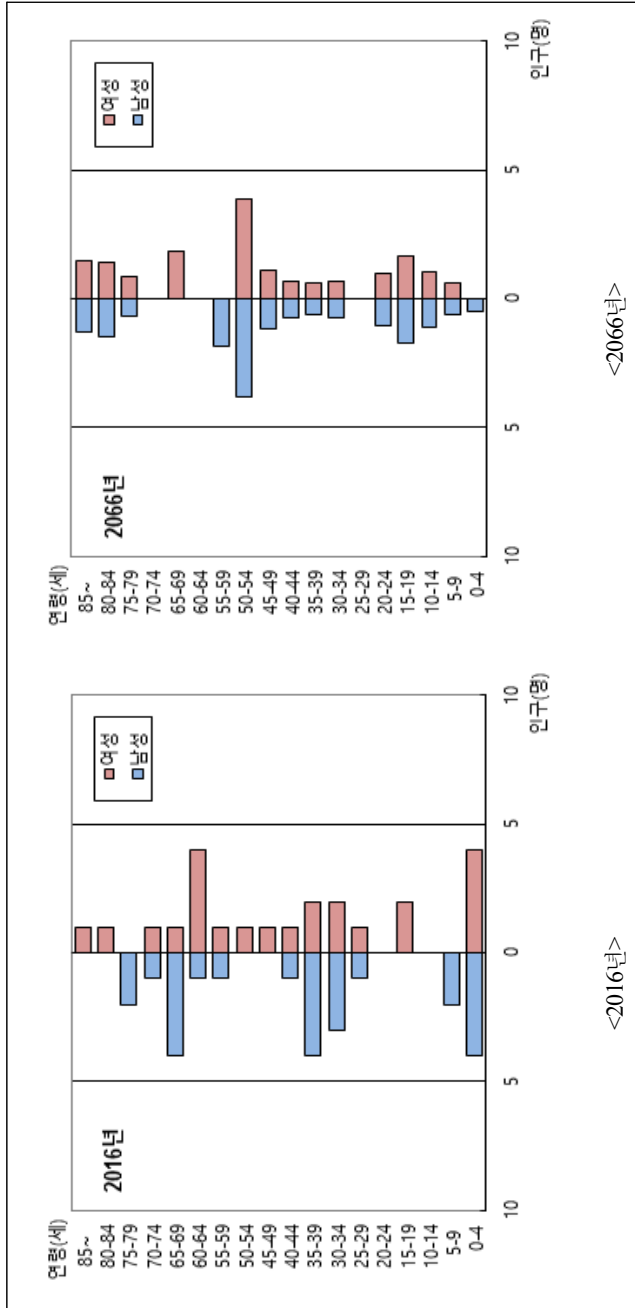
<부록 129-1> 전라남도 송도 유인도서 인구피라미드



<부록 130> 전라남도 소록도 유인도서 인구추정 결과

연령	2016	2021	2026	2031	2036	2041	2046	2051	2056	2061	2066
0-4	8	2	1	1	1	1	2	3	2	1	1
5-9	2	8	2	1	1	1	1	2	3	2	1
10-14	0	2	8	2	1	1	1	1	2	3	2
15-19	2	0	2	8	2	1	1	1	1	2	3
20-24	0	2	0	2	8	2	1	1	1	1	2
25-29	2	0	2	0	2	8	2	1	1	1	1
30-34	5	2	0	2	0	2	8	2	1	1	1
35-39	6	5	2	0	2	0	2	8	2	1	1
40-44	2	6	5	2	0	2	0	2	8	2	1
45-49	1	2	6	5	2	0	2	0	2	8	2
50-54	1	1	2	6	5	2	0	2	0	2	8
55-59	2	1	1	2	6	5	2	0	2	0	2
60-64	5	2	1	1	2	6	5	2	0	2	0
65-69	5	5	2	1	1	2	5	4	2	0	2
70-74	2	5	5	2	1	1	2	5	4	2	0
75-79	2	2	4	4	2	1	1	2	4	4	1
80-84	1	1	1	3	4	1	1	1	1	3	3
85+	1	1	1	2	3	3	2	2	1	1	3
TOTAL	47	47	45	44	43	39	38	39	37	36	34

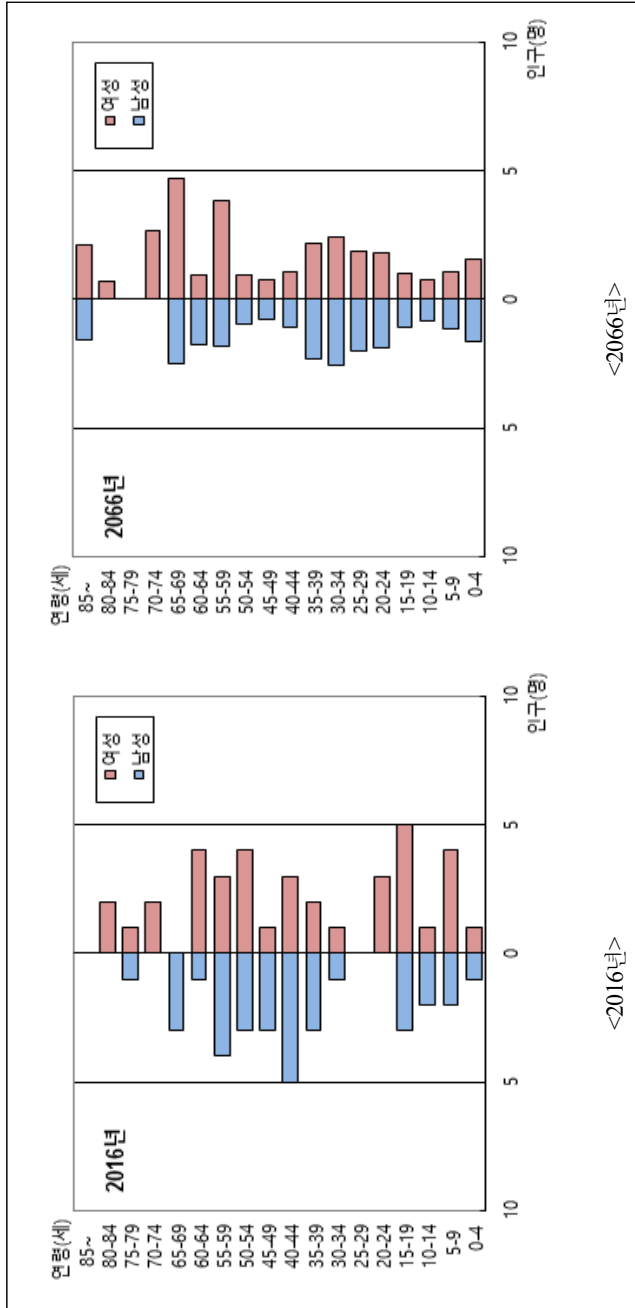
<부록 130-1> 전라남도 소득도 유인도서 인구피라미드



<부록 131> 전라남도 대륙도 유인도서 인구추정 결과

연령	2016	2021	2026	2031	2036	2041	2046	2051	2056	2061	2066
0-4	2	2	2	5	5	4	4	2	2	2	3
5-9	6	2	2	2	5	5	4	4	2	2	2
10-14	3	6	2	2	2	5	5	4	4	2	2
15-19	8	3	6	2	2	2	5	5	4	4	2
20-24	3	8	3	6	2	2	2	5	5	4	4
25-29	0	3	8	3	6	2	2	2	5	5	4
30-34	2	0	3	8	3	6	2	2	2	5	5
35-39	5	2	0	3	8	3	6	2	2	2	5
40-44	8	5	2	0	3	8	3	6	2	2	2
45-49	4	8	5	2	0	3	8	3	6	2	2
50-54	7	4	8	5	2	0	3	8	3	6	2
55-59	7	7	4	8	5	2	0	3	8	3	6
60-64	5	7	7	4	7	5	2	0	3	7	3
65-69	3	5	7	6	4	7	4	2	0	3	7
70-74	2	3	5	6	6	3	7	4	2	0	3
75-79	2	2	2	4	5	5	3	6	4	1	0
80-84	2	2	2	2	4	4	4	2	5	3	1
85+	0	1	2	2	2	3	4	5	3	4	4
TOTAL	69	70	70	70	71	69	68	65	62	57	57

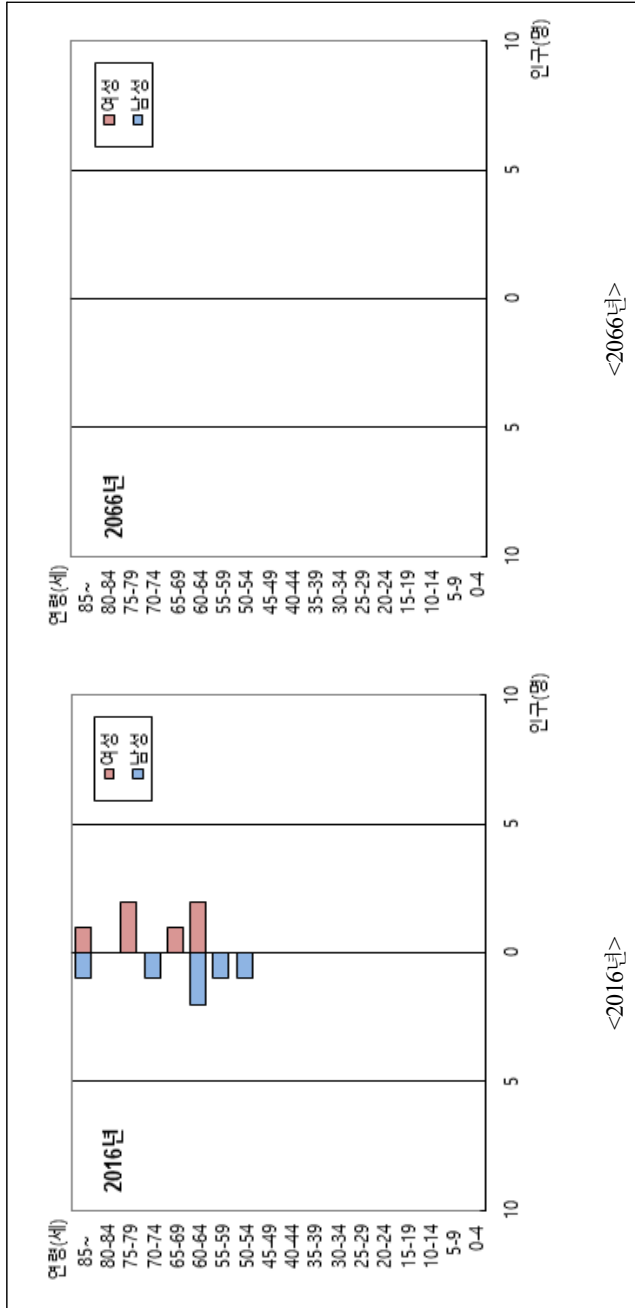
<부록 131-1> 전라남도 대륙도 유인도서 인구피라미드



<부록 132> 전라남도 (대)은두도 유인도서 인구추정 결과

연령	2016	2021	2026	2031	2036	2041	2046	2051	2056	2061	2066
0-4	0	0	0	0	0	0	0	0	0	0	0
5-9	0	0	0	0	0	0	0	0	0	0	0
10-14	0	0	0	0	0	0	0	0	0	0	0
15-19	0	0	0	0	0	0	0	0	0	0	0
20-24	0	0	0	0	0	0	0	0	0	0	0
25-29	0	0	0	0	0	0	0	0	0	0	0
30-34	0	0	0	0	0	0	0	0	0	0	0
35-39	0	0	0	0	0	0	0	0	0	0	0
40-44	0	0	0	0	0	0	0	0	0	0	0
45-49	0	0	0	0	0	0	0	0	0	0	0
50-54	1	0	0	0	0	0	0	0	0	0	0
55-59	1	1	0	0	0	0	0	0	0	0	0
60-64	4	1	1	0	0	0	0	0	0	0	0
65-69	1	4	1	1	0	0	0	0	0	0	0
70-74	1	1	4	1	1	0	0	0	0	0	0
75-79	2	1	1	3	1	1	0	0	0	0	0
80-84	0	2	1	1	3	1	1	0	0	0	0
85+	2	1	2	1	1	2	1	1	0	0	0
TOTAL	12	11	10	7	6	4	2	1	0	0	0

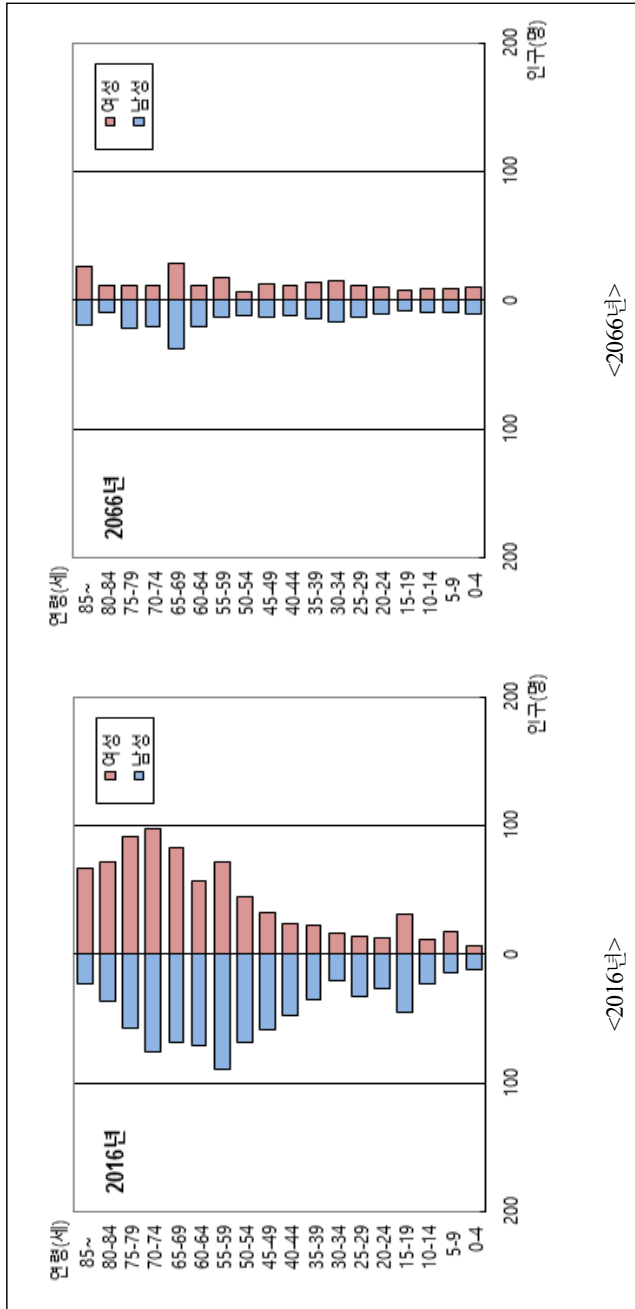
<부록 132-1> 전라남도 (대)운두도 유인도서 인구피라미드



<부록 133> 전라남도 금오도 유인도서 인구추정 결과

연령	2016	2021	2026	2031	2036	2041	2046	2051	2056	2061	2066
0-4	19	26	24	29	32	25	21	17	18	19	21
5-9	32	19	26	24	29	32	25	21	17	18	19
10-14	35	32	19	26	24	29	32	25	21	17	18
15-19	76	35	32	19	26	24	29	32	25	21	17
20-24	39	76	35	32	19	26	24	29	32	25	21
25-29	47	39	76	35	32	19	26	24	28	32	25
30-34	37	47	39	76	35	32	19	26	23	28	32
35-39	58	37	47	39	75	35	32	19	26	23	28
40-44	71	58	37	46	38	75	34	31	19	26	23
45-49	91	70	57	36	46	38	74	34	31	18	25
50-54	113	90	69	56	36	45	38	73	34	31	18
55-59	161	111	88	68	55	35	44	37	72	33	30
60-64	128	157	108	85	66	54	34	43	36	70	32
65-69	151	123	150	103	82	63	51	33	41	34	67
70-74	174	142	115	140	96	76	59	48	31	38	32
75-79	149	155	126	101	124	85	66	51	42	27	33
80-84	108	121	125	102	80	99	67	52	40	33	22
85+	90	112	130	140	128	108	111	91	72	56	45
TOTAL	1,579	1,450	1,303	1,157	1,023	900	786	686	608	549	508

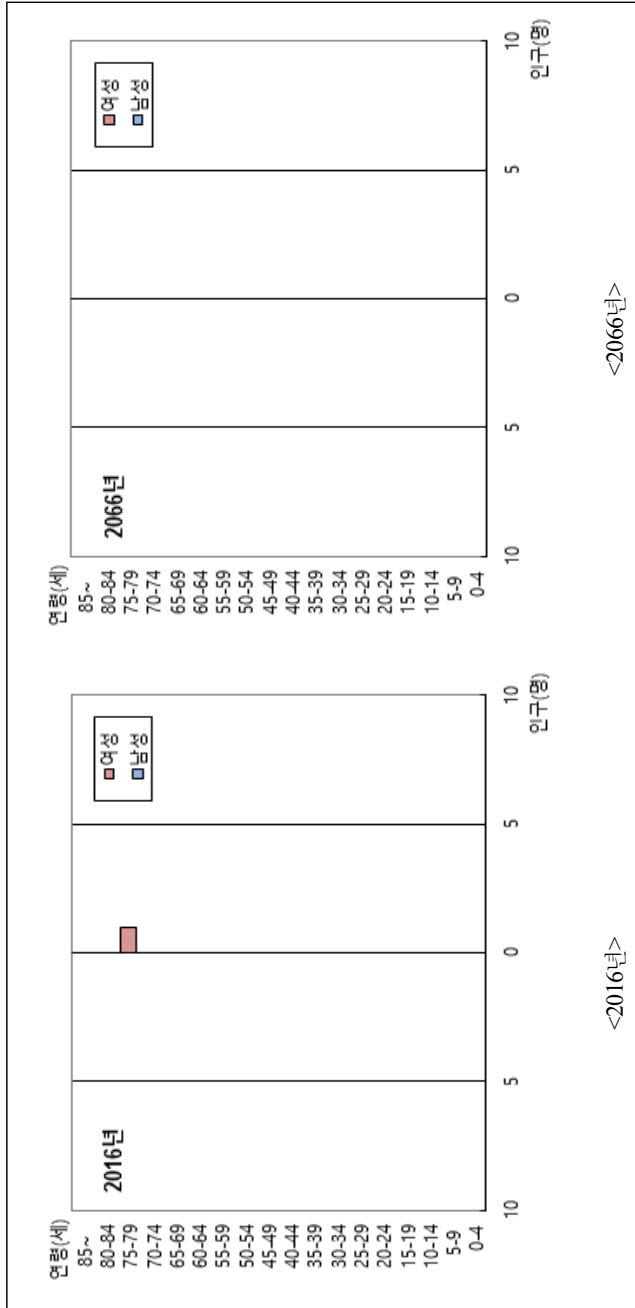
<부록 133-1> 전라남도 금오도 유인도서 인구피라미드



<부록 134> 전라남도 수향도 유인도서 인구추정 결과

연령	2016	2021	2026	2031	2036	2041	2046	2051	2056	2061	2066
0-4	0	0	0	0	0	0	0	0	0	0	0
5-9	0	0	0	0	0	0	0	0	0	0	0
10-14	0	0	0	0	0	0	0	0	0	0	0
15-19	0	0	0	0	0	0	0	0	0	0	0
20-24	0	0	0	0	0	0	0	0	0	0	0
25-29	0	0	0	0	0	0	0	0	0	0	0
30-34	0	0	0	0	0	0	0	0	0	0	0
35-39	0	0	0	0	0	0	0	0	0	0	0
40-44	0	0	0	0	0	0	0	0	0	0	0
45-49	0	0	0	0	0	0	0	0	0	0	0
50-54	0	0	0	0	0	0	0	0	0	0	0
55-59	0	0	0	0	0	0	0	0	0	0	0
60-64	0	0	0	0	0	0	0	0	0	0	0
65-69	0	0	0	0	0	0	0	0	0	0	0
70-74	0	0	0	0	0	0	0	0	0	0	0
75-79	1	0	0	0	0	0	0	0	0	0	0
80-84	0	1	0	0	0	0	0	0	0	0	0
85+	0	0	1	0	0	0	0	0	0	0	0
TOTAL	1	1	1	0	0	0	0	0	0	0	0

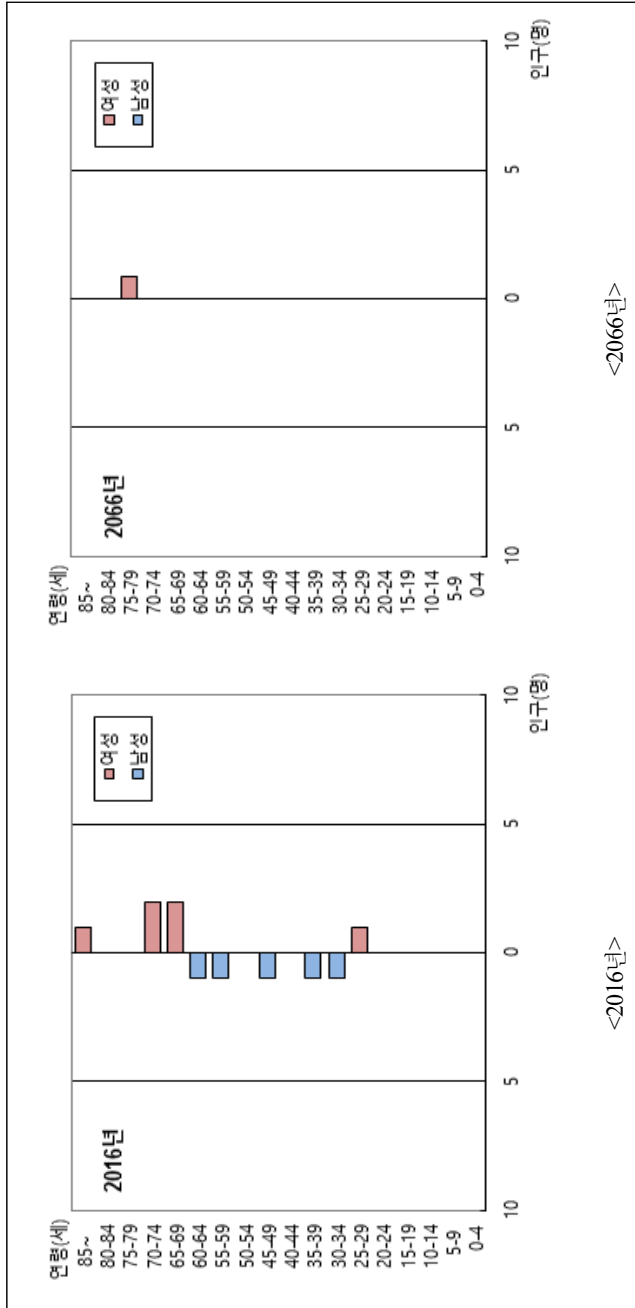
<부록 134-1> 전라남도 수항도 유인도서 인구피라미드



<부록 135> 전라남도 (대)부도 유인도서 인구추정 결과

연령	2016	2021	2026	2031	2036	2041	2046	2051	2056	2061	2066
0-4	0	0	1	0	0	0	0	0	0	0	0
5-9	0	0	0	1	0	0	0	0	0	0	0
10-14	0	0	0	0	1	0	0	0	0	0	0
15-19	0	0	0	0	0	1	0	0	0	0	0
20-24	0	0	0	0	0	0	1	0	0	0	0
25-29	1	0	0	0	0	0	0	1	0	0	0
30-34	1	1	0	0	0	0	0	0	1	0	0
35-39	1	1	1	0	0	0	0	0	0	1	0
40-44	0	1	1	1	0	0	0	0	0	0	1
45-49	1	0	1	1	1	0	0	0	0	0	0
50-54	0	1	0	1	1	1	0	0	0	0	0
55-59	1	0	1	0	1	1	1	0	0	0	0
60-64	1	1	0	1	0	1	1	1	0	0	0
65-69	2	1	1	0	1	0	1	1	1	0	0
70-74	2	2	1	1	0	1	0	1	1	1	0
75-79	0	2	2	1	1	0	1	0	1	1	1
80-84	0	0	2	2	1	1	0	0	0	0	0
85+	1	0	0	1	2	1	1	0	0	0	0
TOTAL	11	10	11	10	9	7	6	4	4	3	2

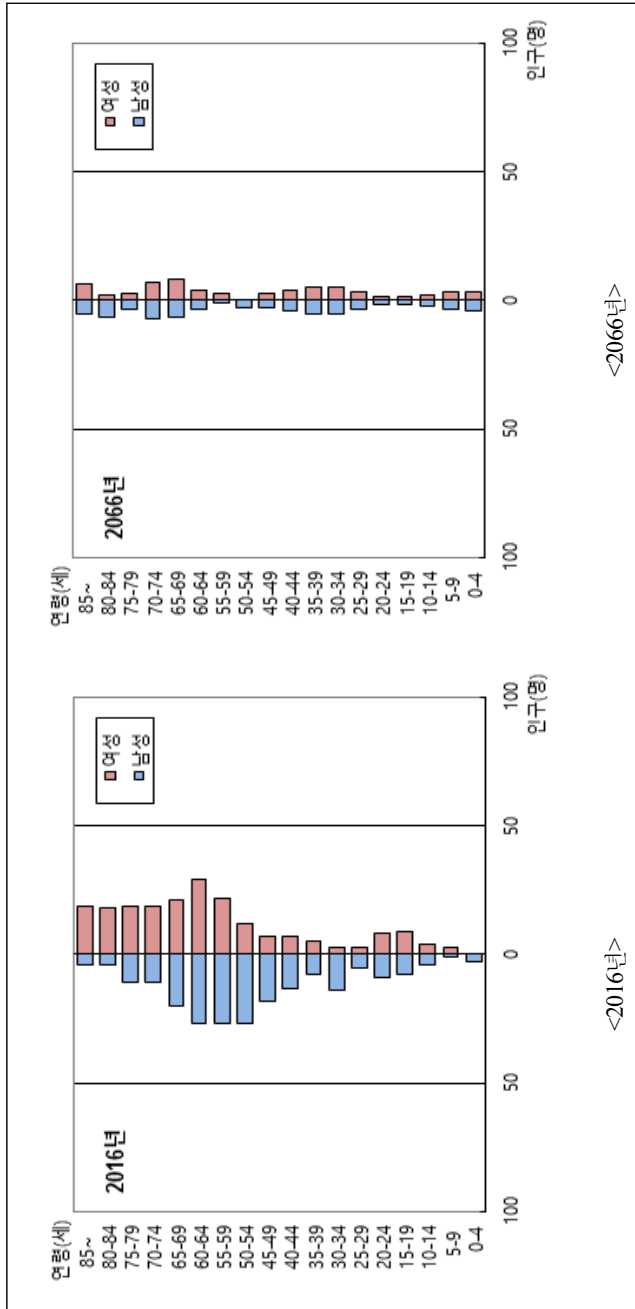
<부록 135-1> 전라남도 (대)부도 유인도서 인구피라미드



<부록 136> 전라남도 안도 유인도서 인구추정 결과

연령	2016	2021	2026	2031	2036	2041	2046	2051	2056	2061	2066
0-4	3	6	8	11	10	7	4	3	4	6	7
5-9	4	3	6	8	11	10	7	4	3	4	6
10-14	8	4	3	6	8	11	10	7	4	3	4
15-19	17	8	4	3	6	8	11	10	6	4	3
20-24	17	17	8	4	3	6	8	11	10	6	4
25-29	8	17	17	8	4	3	6	8	11	10	6
30-34	17	8	17	17	8	4	3	6	8	11	10
35-39	13	17	8	17	17	8	4	3	6	8	11
40-44	20	13	17	8	17	17	8	4	3	6	7
45-49	25	20	13	17	8	17	17	8	4	3	6
50-54	39	25	20	13	16	8	16	16	8	4	3
55-59	49	38	24	19	12	16	8	16	16	8	4
60-64	56	48	37	23	19	12	15	7	16	16	7
65-69	41	54	46	35	22	18	12	15	7	15	15
70-74	30	38	51	43	33	21	17	11	14	7	14
75-79	30	27	34	45	38	29	18	14	9	12	6
80-84	22	24	22	27	36	30	22	14	11	7	9
85+	23	25	28	27	30	37	36	29	21	16	12
TOTAL	422	392	363	331	298	262	222	186	161	146	134

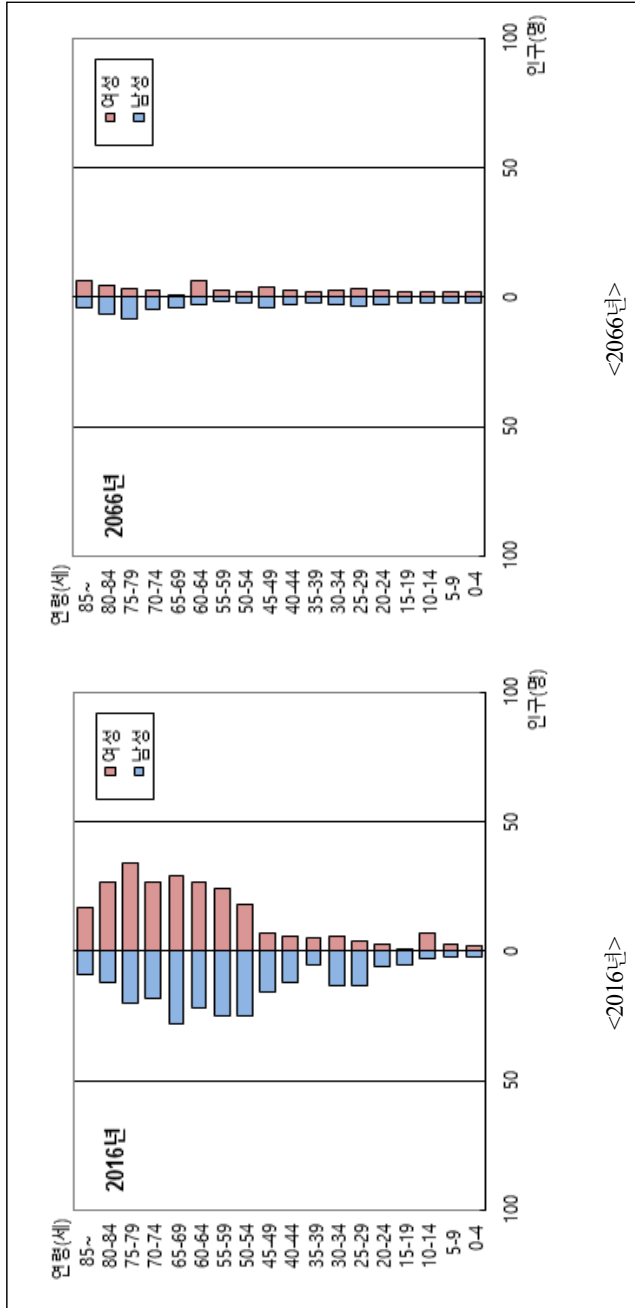
<부록 136-1> 전라남도 안도 유인도서 인구피라미드



<부록 137> 전라남도 연도 유인도서 인구추정 결과

연령	2016	2021	2026	2031	2036	2041	2046	2051	2056	2061	2066
0-4	4	8	6	4	5	7	5	4	5	4	4
5-9	5	4	8	6	4	5	7	5	4	5	4
10-14	10	5	4	8	6	4	5	7	5	4	5
15-19	6	10	5	4	8	6	4	5	7	5	4
20-24	9	6	10	5	4	8	6	4	5	7	5
25-29	17	9	6	10	5	4	8	6	4	5	7
30-34	19	17	9	6	10	5	4	8	6	4	5
35-39	10	19	17	9	6	10	5	4	8	6	4
40-44	18	10	19	17	9	6	10	5	4	8	6
45-49	23	18	10	19	17	9	6	10	5	4	8
50-54	43	23	18	10	18	16	9	6	10	5	4
55-59	49	42	22	17	10	18	16	8	6	10	5
60-64	49	48	41	22	17	9	17	15	8	5	9
65-69	57	47	46	39	21	16	9	17	15	8	5
70-74	45	53	44	43	37	19	15	8	15	14	7
75-79	54	40	47	39	38	32	17	13	7	13	12
80-84	39	44	33	38	32	30	26	13	10	6	11
85+	26	38	46	42	43	40	37	33	22	16	11
TOTAL	483	441	391	338	290	244	206	171	146	129	116

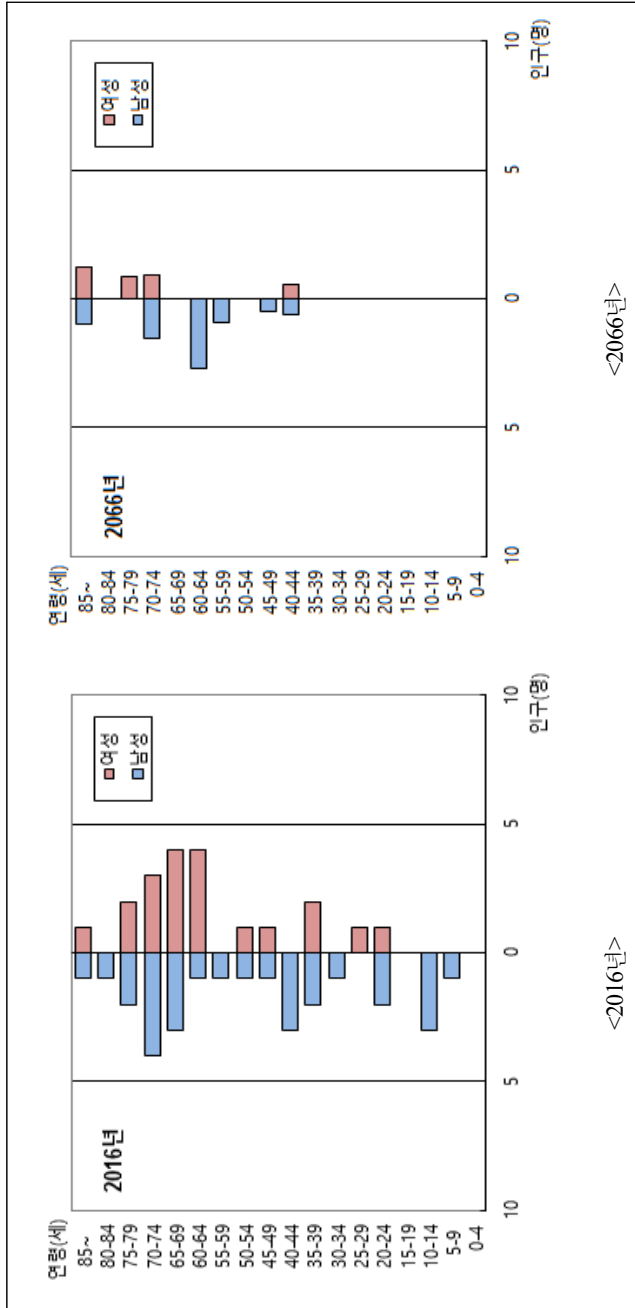
<부록 137-1> 전라남도 연도 유인도서 인구피라미드



<부록 138> 전라남도 나밤도 유인도서 인구추정 결과

연령	2016	2021	2026	2031	2036	2041	2046	2051	2056	2061	2066
0-4	0	1	1	1	0	0	0	0	1	1	1
5-9	1	0	1	1	1	0	0	0	0	1	1
10-14	3	1	0	1	1	1	0	0	0	0	1
15-19	0	3	1	0	1	1	1	0	0	0	0
20-24	3	0	3	1	0	1	1	1	0	0	0
25-29	1	3	0	3	1	0	1	1	1	0	0
30-34	1	1	3	0	3	1	0	1	1	1	0
35-39	4	1	1	3	0	3	1	0	1	1	1
40-44	3	4	1	1	3	0	3	1	0	1	1
45-49	2	3	4	1	1	3	0	3	1	0	1
50-54	2	2	3	4	1	1	3	0	3	1	0
55-59	1	2	2	3	4	1	1	3	0	3	1
60-64	5	1	2	2	3	4	1	1	3	0	3
65-69	7	5	1	2	2	3	4	1	1	3	0
70-74	7	7	5	1	2	2	2	3	1	1	2
75-79	4	6	6	4	1	2	2	2	3	1	1
80-84	1	3	5	5	4	1	1	1	1	2	0
85+	2	1	3	4	5	5	2	2	2	2	2
TOTAL	47	44	42	37	33	29	23	20	19	18	15

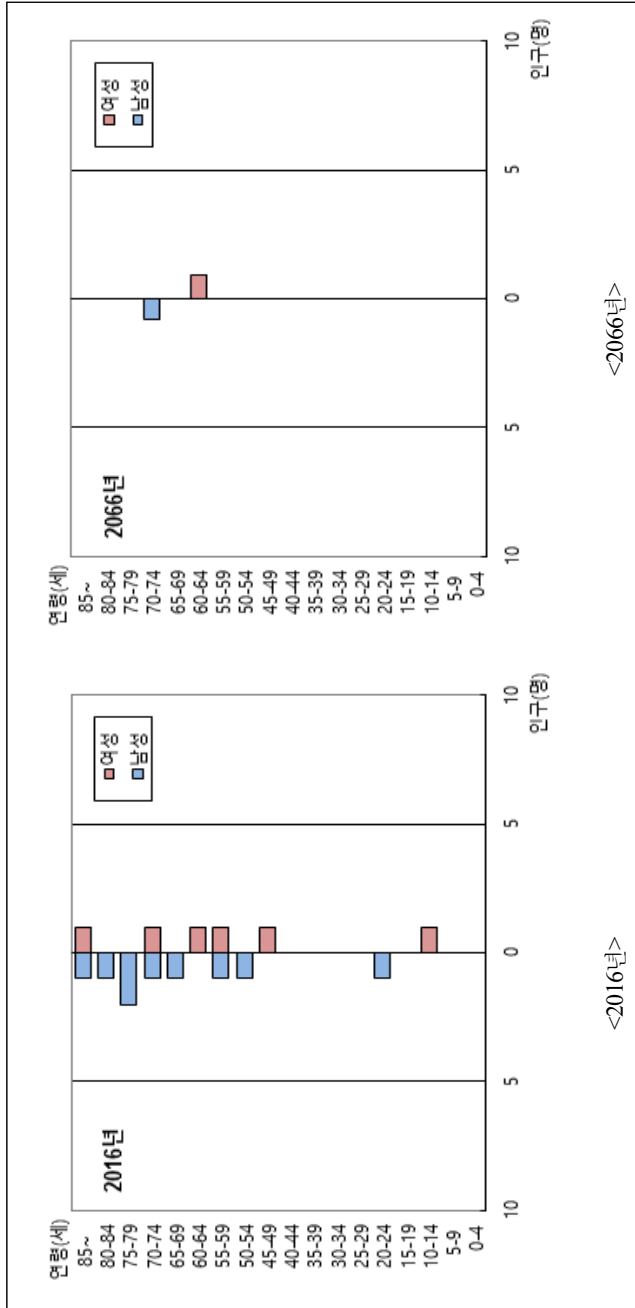
<부록 138-1> 전라남도 나라도 유인도서 인구피라미드



<부록 139> 전라남도 소두리도 유인도서 인구추정 결과

연령	2016	2021	2026	2031	2036	2041	2046	2051	2056	2061	2066
0-4	0	0	0	0	0	1	0	0	0	0	0
5-9	0	0	0	0	0	0	1	0	0	0	0
10-14	1	0	0	0	0	0	0	1	0	0	0
15-19	0	1	0	0	0	0	0	0	1	0	0
20-24	1	0	1	0	0	0	0	0	0	1	0
25-29	0	1	0	1	0	0	0	0	0	0	1
30-34	0	0	1	0	1	0	0	0	0	0	0
35-39	0	0	0	1	0	1	0	0	0	0	0
40-44	0	0	0	0	1	0	1	0	0	0	0
45-49	1	0	0	0	0	1	0	1	0	0	0
50-54	1	1	0	0	0	0	1	0	1	0	0
55-59	2	1	1	0	0	0	0	1	0	1	0
60-64	1	2	1	1	0	0	0	0	1	0	1
65-69	1	1	2	1	1	0	0	0	0	1	0
70-74	2	1	1	2	1	1	0	0	0	0	1
75-79	2	2	1	1	2	1	1	0	0	0	0
80-84	1	1	1	1	1	1	1	1	0	0	0
85+	2	1	1	1	1	1	1	1	1	0	0
TOTAL	15	12	10	9	8	7	6	5	4	3	3

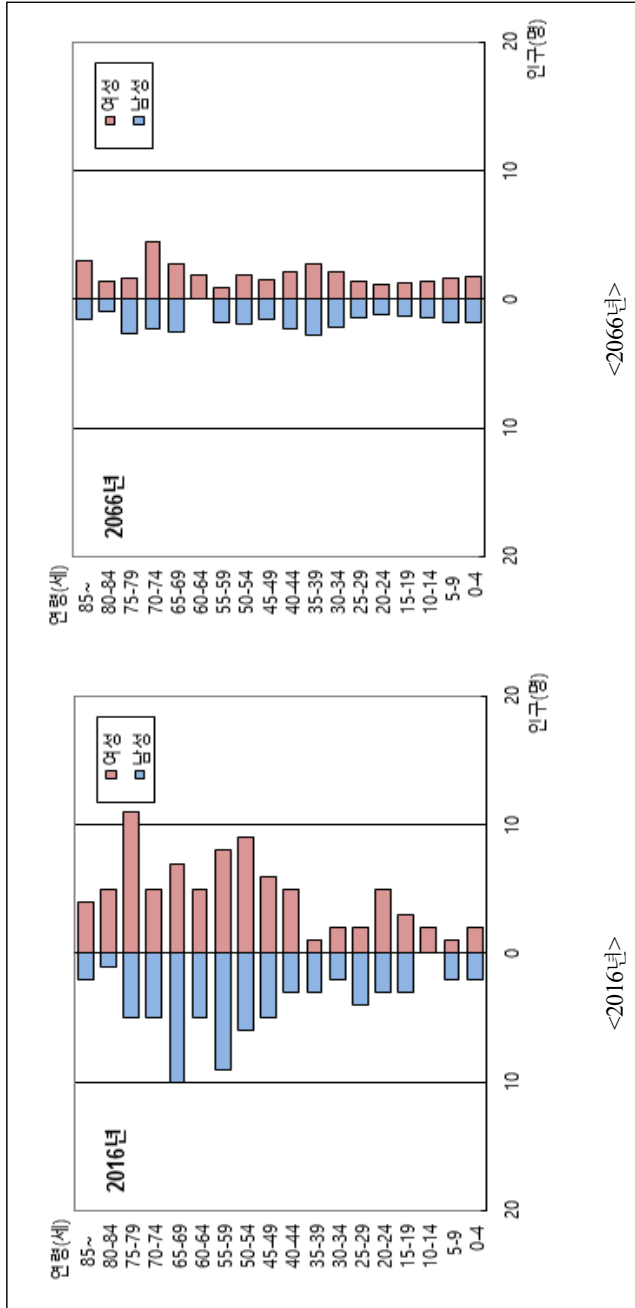
<부록 139-1> 전라남도 소두라도 유인도서 인구피라미드



<부록 140> 전라남도 대두라도 유인도서 인구추정 결과

연령	2016	2021	2026	2031	2036	2041	2046	2051	2056	2061	2066
0-4	4	3	5	6	4	3	2	3	3	3	4
5-9	3	4	3	5	6	4	3	2	3	3	3
10-14	2	3	4	3	5	6	4	3	2	3	3
15-19	6	2	3	4	3	5	6	4	3	2	3
20-24	8	6	2	3	4	3	5	6	4	3	2
25-29	6	8	6	2	3	4	3	5	6	4	3
30-34	4	6	8	6	2	3	4	3	5	6	4
35-39	4	4	6	8	6	2	3	4	3	4	6
40-44	8	4	4	6	8	6	2	3	4	3	4
45-49	11	8	4	4	6	8	6	2	3	4	3
50-54	15	11	8	4	4	6	8	6	2	3	4
55-59	17	15	11	8	4	4	6	8	6	2	3
60-64	10	17	14	10	8	4	4	5	7	6	2
65-69	17	10	16	14	10	7	3	4	5	7	5
70-74	10	16	9	15	13	9	7	3	3	5	7
75-79	16	9	14	8	13	12	8	6	3	3	4
80-84	6	13	7	11	6	11	10	7	5	2	2
85+	6	7	12	10	11	9	11	11	9	7	5
TOTAL	153	146	136	127	116	106	95	85	76	70	67

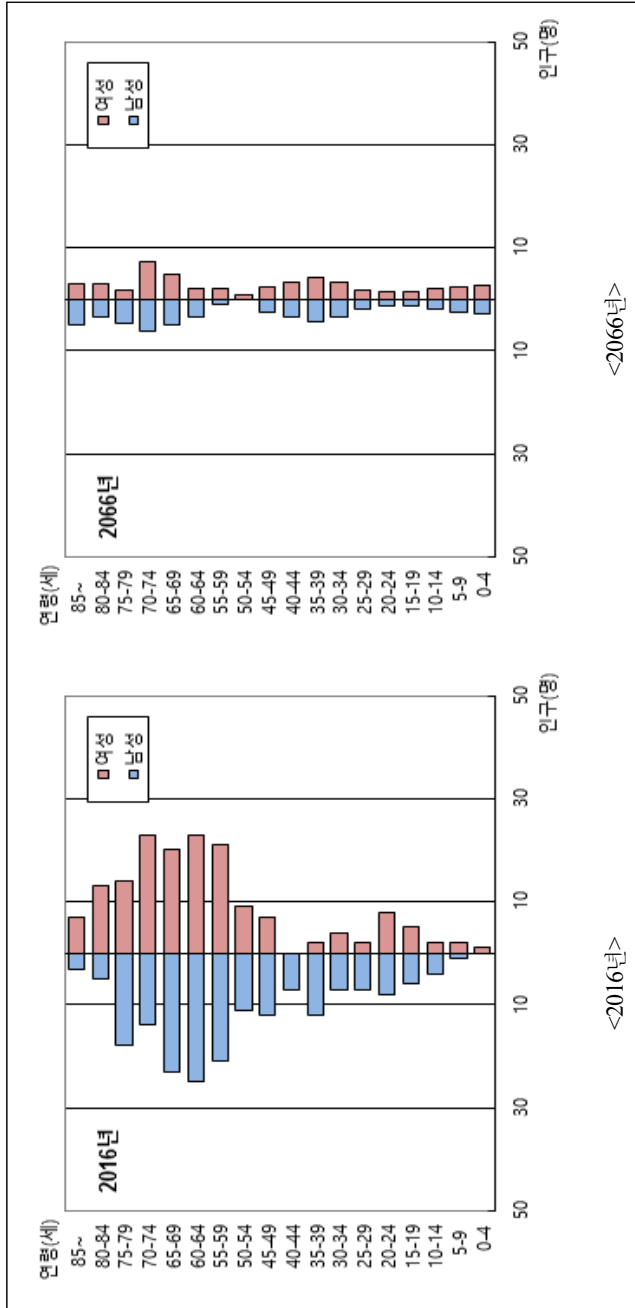
<부록 140-1> 전라남도 대두라도 유인도서 인구피라미드



<부록 141> 전라남도 화태도 유인도서 인구추정 결과

연령	2016	2021	2026	2031	2036	2041	2046	2051	2056	2061	2066
0-4	1	5	7	9	7	4	3	3	4	5	5
5-9	3	1	5	7	9	7	4	3	3	4	5
10-14	6	3	1	5	7	9	7	4	3	3	4
15-19	11	6	3	1	5	7	9	7	4	3	3
20-24	16	11	6	3	1	5	7	9	6	4	3
25-29	9	16	11	6	3	1	5	7	9	6	4
30-34	11	9	16	11	6	3	1	5	7	9	6
35-39	14	11	9	16	11	6	3	1	5	7	9
40-44	7	14	11	9	16	11	6	3	1	5	7
45-49	19	7	14	11	9	16	11	6	3	1	5
50-54	20	19	7	14	11	9	15	11	6	3	1
55-59	42	20	18	7	13	10	8	15	10	6	3
60-64	48	41	19	18	6	13	10	8	15	10	5
65-69	43	46	39	18	17	6	12	10	8	14	10
70-74	37	40	43	37	17	16	5	11	9	7	13
75-79	32	33	35	38	33	15	14	5	10	8	6
80-84	18	25	27	28	31	26	12	11	3	7	6
85+	10	17	24	28	31	33	32	21	16	9	8
TOTAL	347	324	295	266	233	197	164	140	122	111	103

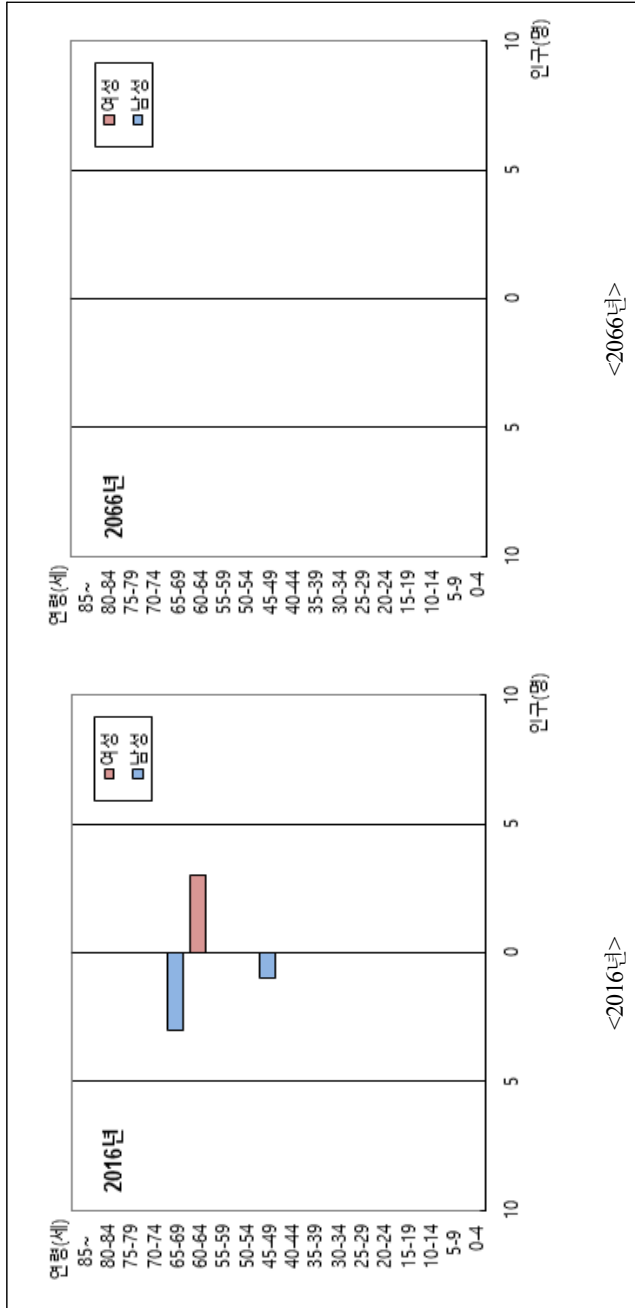
<부록 141-1> 전라남도 화태도 유인도서 인구피라미드



<부록 142> 전라남도 소흥간도 유인도서 인구추정 결과

연령	2016	2021	2026	2031	2036	2041	2046	2051	2056	2061	2066
0-4	0	0	0	0	0	0	0	0	0	0	0
5-9	0	0	0	0	0	0	0	0	0	0	0
10-14	0	0	0	0	0	0	0	0	0	0	0
15-19	0	0	0	0	0	0	0	0	0	0	0
20-24	0	0	0	0	0	0	0	0	0	0	0
25-29	0	0	0	0	0	0	0	0	0	0	0
30-34	0	0	0	0	0	0	0	0	0	0	0
35-39	0	0	0	0	0	0	0	0	0	0	0
40-44	0	0	0	0	0	0	0	0	0	0	0
45-49	1	0	0	0	0	0	0	0	0	0	0
50-54	0	1	0	0	0	0	0	0	0	0	0
55-59	0	0	1	0	0	0	0	0	0	0	0
60-64	3	0	0	1	0	0	0	0	0	0	0
65-69	3	3	0	0	1	0	0	0	0	0	0
70-74	0	3	3	0	0	1	0	0	0	0	0
75-79	0	0	2	3	0	0	1	0	0	0	0
80-84	0	0	0	2	2	0	0	0	0	0	0
85+	0	0	0	0	1	2	1	0	0	0	0
TOTAL	7	7	6	6	4	3	2	0	0	0	0

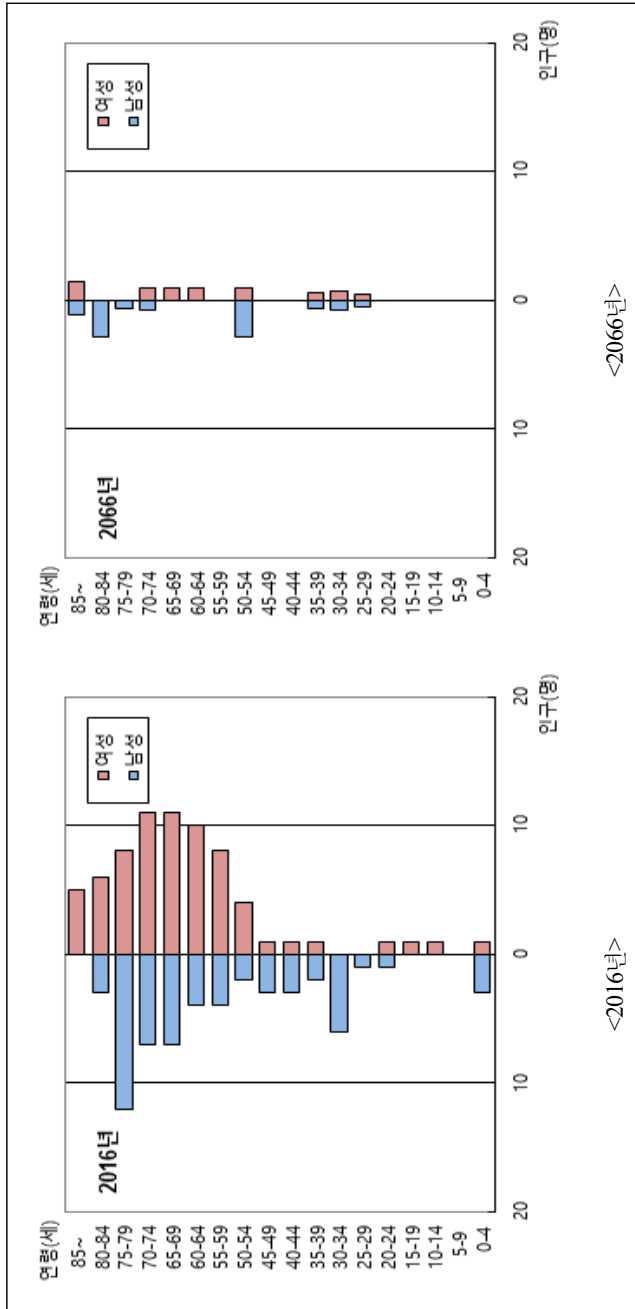
<부록 142-1> 전라남도 소용간도 유인도서 인구피라미드



<부록 143> 전라남도 대항간도 유인도서 인구추정 결과

연령	2016	2021	2026	2031	2036	2041	2046	2051	2056	2061	2066
0-4	4	0	1	1	1	1	1	1	1	1	1
5-9	0	4	0	1	1	1	1	1	1	1	1
10-14	1	0	4	0	1	1	1	1	1	1	1
15-19	1	1	0	4	0	1	1	1	1	1	1
20-24	2	1	1	0	4	0	1	1	1	1	1
25-29	1	2	1	1	0	4	0	1	1	1	1
30-34	6	1	2	1	1	0	4	0	1	1	1
35-39	3	6	1	2	1	1	0	4	0	1	1
40-44	4	3	6	1	2	1	1	0	4	0	1
45-49	4	4	3	6	1	2	1	1	0	4	0
50-54	6	4	4	3	6	1	2	1	1	0	4
55-59	12	6	4	4	3	6	1	2	1	1	0
60-64	14	12	6	4	4	3	5	1	2	1	1
65-69	18	14	11	6	4	4	3	5	1	2	1
70-74	18	17	13	11	5	3	3	2	5	1	2
75-79	20	16	15	12	10	5	3	3	2	4	1
80-84	9	16	13	12	10	8	4	2	2	2	3
85+	5	8	14	15	15	13	11	8	5	3	3
TOTAL	128	115	99	84	69	55	43	35	30	26	24

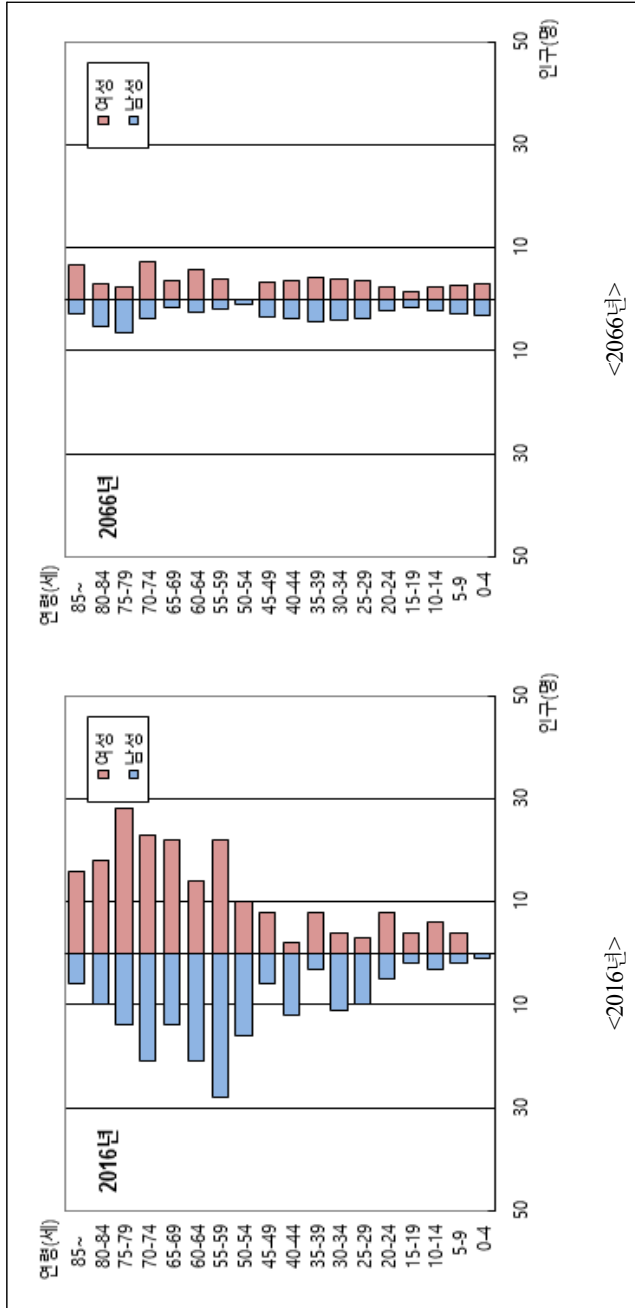
<부록 143-1> 전라남도 대청간도 유인도서 인구피라미드



<부록 144> 전라남도 백야도 유인도서 인구추정 결과

연령	2016	2021	2026	2031	2036	2041	2046	2051	2056	2061	2066
0-4	1	7	7	9	8	7	5	3	5	6	6
5-9	6	1	7	7	9	8	7	5	3	5	6
10-14	9	6	1	7	7	9	8	7	5	3	5
15-19	6	9	6	1	7	7	9	8	7	5	3
20-24	13	6	9	6	1	7	7	9	8	7	5
25-29	13	13	6	9	6	1	7	7	9	8	7
30-34	15	13	13	6	9	6	1	7	7	9	8
35-39	11	15	13	13	6	9	6	1	7	7	9
40-44	14	11	15	13	13	6	9	6	1	7	7
45-49	14	14	11	15	13	13	6	9	6	1	7
50-54	26	14	14	11	14	13	13	6	9	6	1
55-59	50	25	14	13	11	14	12	12	6	9	6
60-64	35	49	25	13	13	10	14	12	12	6	8
65-69	36	34	47	24	13	12	10	13	11	12	5
70-74	44	34	31	44	22	12	11	10	12	10	11
75-79	42	39	30	27	38	19	11	10	9	11	9
80-84	28	34	31	25	22	31	15	9	7	7	8
85+	22	28	36	36	32	28	32	24	16	11	10
TOTAL	385	352	316	279	244	212	183	158	140	130	121

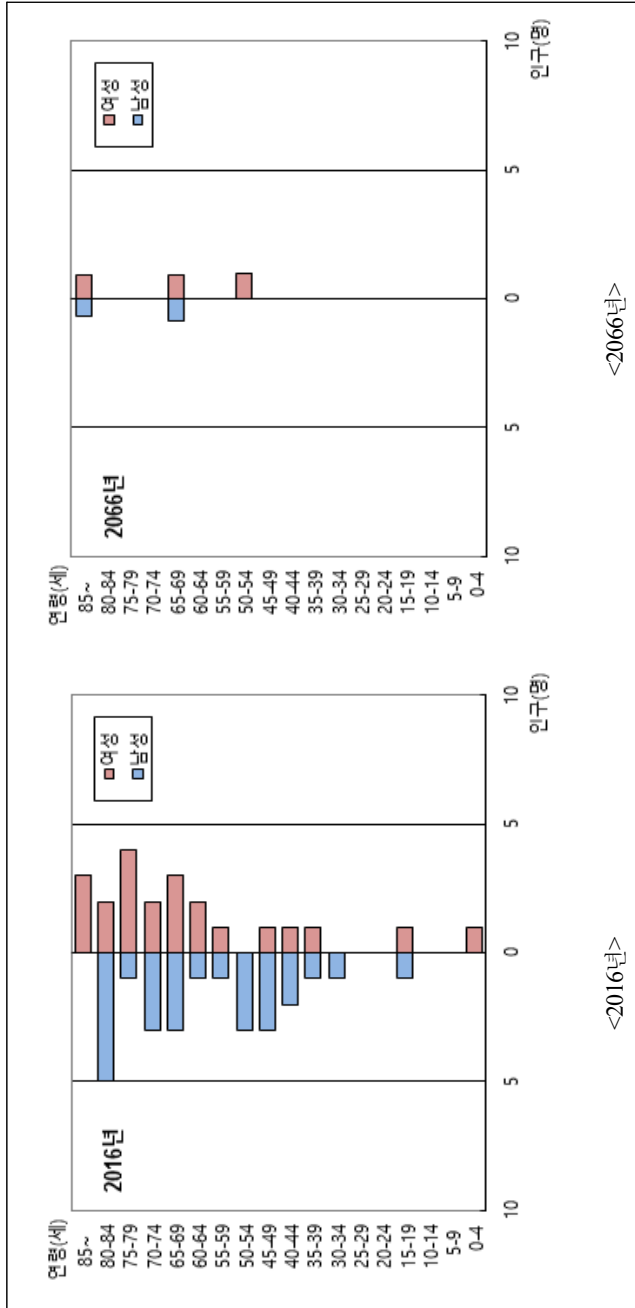
<부록 144-1> 전라남도 백야도 유인도서 인구피라미드



<부록 145> 전라남도 지방도 유인도서 인구추정 결과

연령	2016	2021	2026	2031	2036	2041	2046	2051	2056	2061	2066
0-4	1	0	0	0	1	0	1	1	0	0	0
5-9	0	1	0	0	0	1	0	1	1	0	0
10-14	0	0	1	0	0	0	1	0	1	1	0
15-19	2	0	0	1	0	0	0	1	0	1	1
20-24	0	2	0	0	1	0	0	0	1	0	1
25-29	0	0	2	0	0	1	0	0	0	1	0
30-34	1	0	0	2	0	0	1	0	0	0	1
35-39	2	1	0	0	2	0	0	1	0	0	0
40-44	3	2	1	0	0	2	0	0	1	0	0
45-49	4	3	2	1	0	0	2	0	0	1	0
50-54	3	4	3	2	1	0	0	2	0	0	1
55-59	2	3	4	3	2	1	0	0	2	0	0
60-64	3	2	3	4	3	2	1	0	0	2	0
65-69	6	3	2	3	4	3	2	1	0	0	2
70-74	5	6	3	2	2	3	2	2	1	0	0
75-79	5	4	5	2	2	2	3	2	1	1	0
80-84	7	4	3	4	2	1	2	2	2	1	0
85+	3	6	5	5	5	3	2	2	2	2	2
TOTAL	47	41	34	29	25	19	17	15	12	10	8

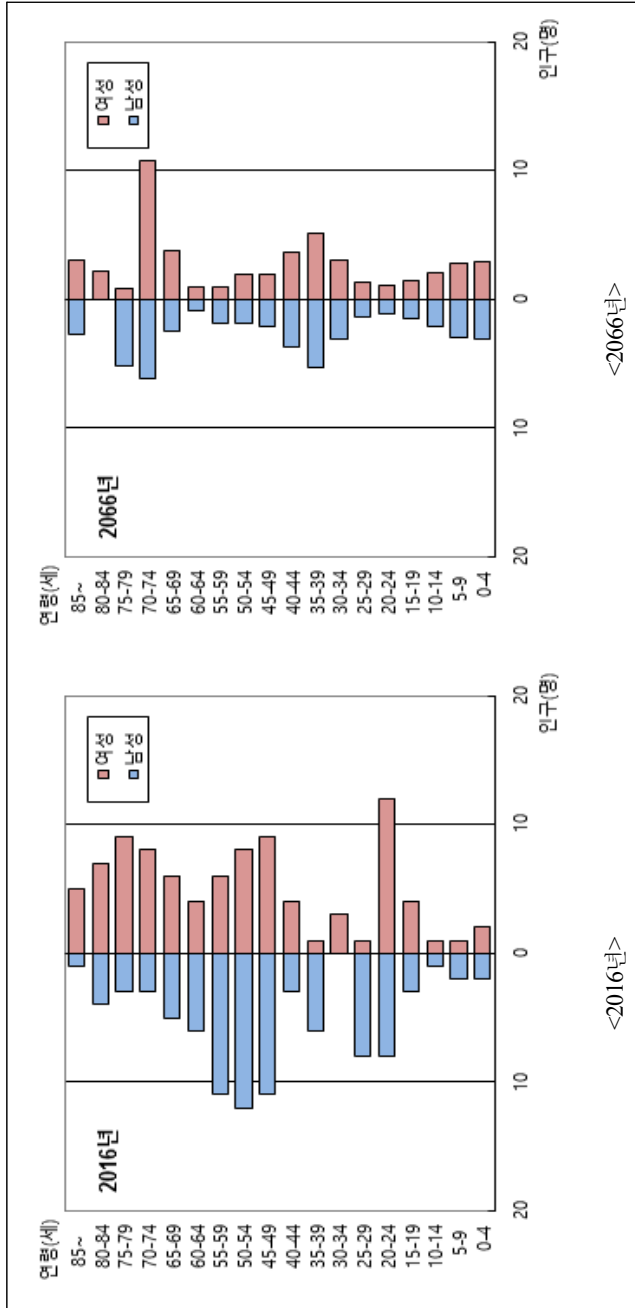
<부록 145-1> 전라남도 지방도 유인도서 인구피라미드



<부록 146> 전라남도 월호도 유인도서 인구추정 결과

연령	2016	2021	2026	2031	2036	2041	2046	2051	2056	2061	2066
0-4	4	4	7	11	6	3	2	3	4	6	6
5-9	3	4	4	7	11	6	3	2	3	4	6
10-14	2	3	4	4	7	11	6	3	2	3	4
15-19	7	2	3	4	4	7	11	6	3	2	3
20-24	20	7	2	3	4	4	7	11	6	3	2
25-29	9	20	7	2	3	4	4	7	11	6	3
30-34	3	9	20	7	2	3	4	4	7	11	6
35-39	7	3	9	20	7	2	3	4	4	7	10
40-44	7	7	3	9	20	7	2	3	4	4	7
45-49	20	7	7	3	9	20	7	2	3	4	4
50-54	20	20	7	7	3	9	19	7	2	3	4
55-59	17	20	19	7	7	3	8	19	7	2	3
60-64	10	17	19	19	7	6	3	8	19	6	2
65-69	11	10	16	18	18	6	6	3	8	18	6
70-74	11	10	9	15	17	17	6	6	3	7	17
75-79	12	10	9	8	13	15	15	5	5	3	6
80-84	11	10	8	7	6	10	12	12	4	4	2
85+	6	10	11	11	10	8	10	12	13	8	6
TOTAL	180	173	164	162	154	141	128	117	108	101	97

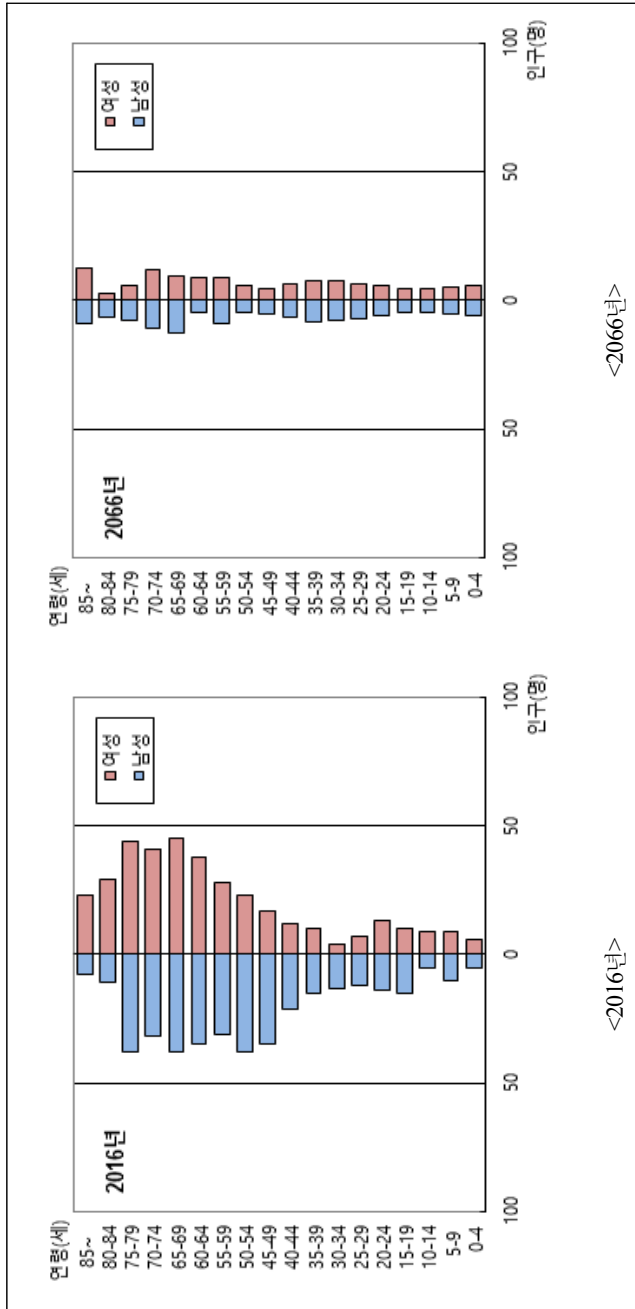
<부록 146-1> 전라남도 월호도 유인도서 인구피라미드



<부록 147> 전라남도 개도 유인도서 인구추정 결과

연령	2016	2021	2026	2031	2036	2041	2046	2051	2056	2061	2066
0-4	11	10	13	16	15	14	12	10	9	10	11
5-9	19	11	10	13	16	15	14	12	10	9	10
10-14	14	19	11	10	13	16	15	14	12	9	9
15-19	25	14	19	11	10	13	16	15	14	12	9
20-24	27	25	14	19	11	10	13	16	15	14	12
25-29	19	27	25	14	19	11	10	13	16	15	14
30-34	17	19	27	25	14	19	11	10	13	16	15
35-39	25	17	19	27	25	14	19	11	10	13	16
40-44	33	25	17	19	27	25	14	19	11	10	13
45-49	52	33	25	17	19	26	24	14	19	11	10
50-54	61	51	32	24	16	18	26	24	14	18	11
55-59	59	60	50	32	24	16	18	26	24	13	18
60-64	73	57	58	49	31	23	16	17	25	23	13
65-69	83	70	55	56	47	29	22	15	17	24	22
70-74	73	78	66	52	52	43	27	21	14	16	22
75-79	82	65	69	59	46	45	38	24	18	12	14
80-84	40	66	52	56	47	37	36	30	19	14	9
85+	31	41	62	61	64	59	49	44	38	28	21
TOTAL	744	688	624	560	496	433	380	335	298	267	249

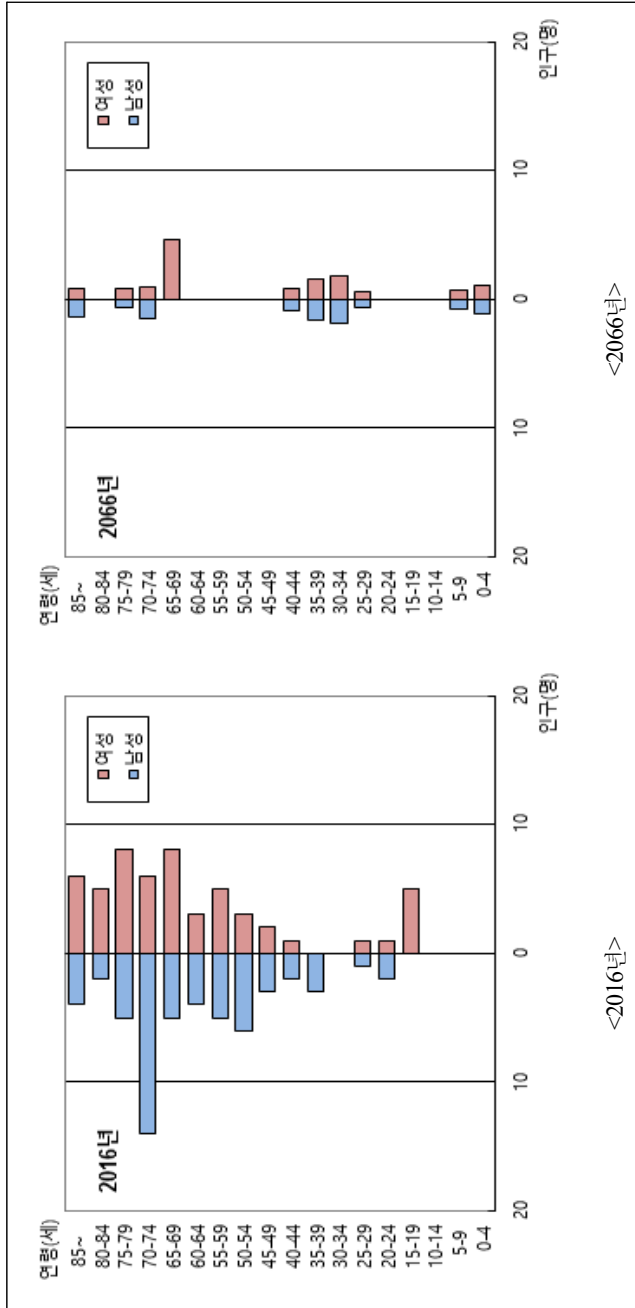
<부록 147-1> 전라남도 개도 유인도서 인구피라미드



<부록 148> 전라남도 제도 유인도서 인구추정 결과

연령	2016	2021	2026	2031	2036	2041	2046	2051	2056	2061	2066
0-4	0	1	2	3	4	1	0	0	1	2	2
5-9	0	0	1	2	3	4	1	0	0	1	2
10-14	0	0	0	1	2	3	4	1	0	0	1
15-19	5	0	0	0	1	2	3	4	1	0	0
20-24	3	5	0	0	0	1	2	3	4	1	0
25-29	2	3	5	0	0	0	1	2	3	4	1
30-34	0	2	3	5	0	0	0	1	2	3	4
35-39	3	0	2	3	5	0	0	0	1	2	3
40-44	3	3	0	2	3	5	0	0	0	1	2
45-49	5	3	3	0	2	3	5	0	0	0	1
50-54	9	5	3	3	0	2	3	5	0	0	0
55-59	10	9	5	3	3	0	2	3	5	0	0
60-64	7	10	9	5	3	3	0	2	3	5	0
65-69	13	7	9	8	5	3	3	0	2	3	5
70-74	20	12	6	9	8	4	2	2	0	2	2
75-79	13	17	11	6	8	7	4	2	2	0	1
80-84	7	11	13	9	4	6	5	3	2	1	0
85+	10	9	11	13	12	8	7	7	5	3	2
TOTAL	110	97	83	72	63	52	42	35	31	28	26

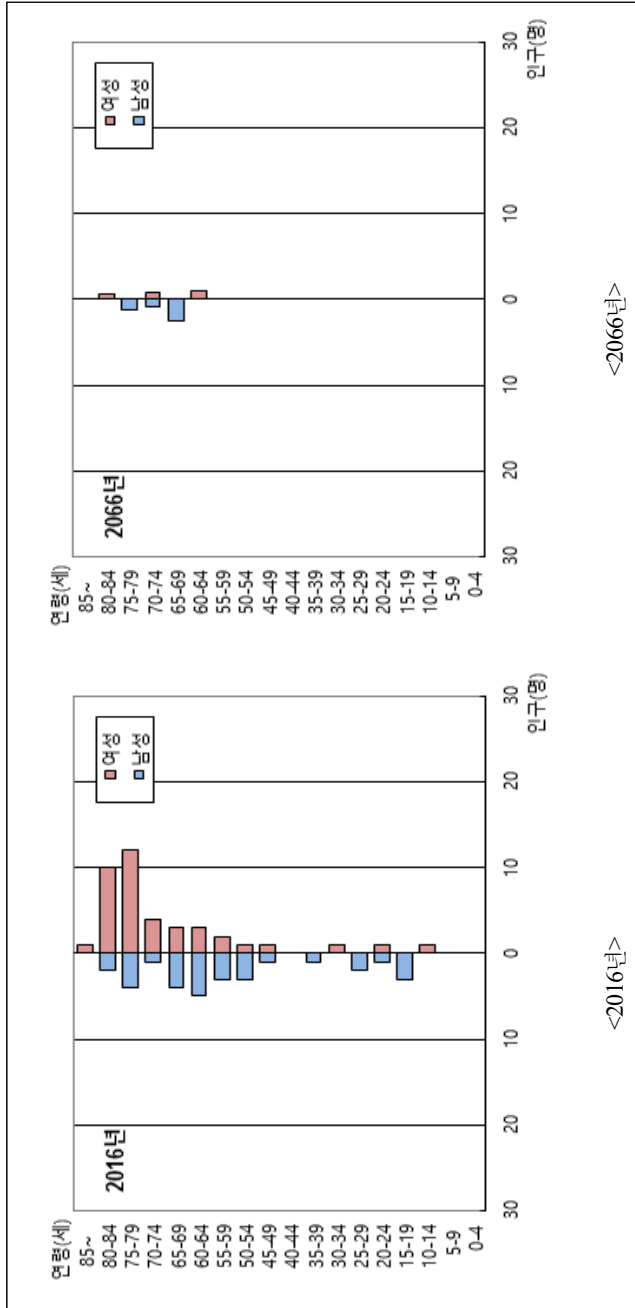
<부록 148-1> 전라남도 제도 유인도서 인구피라미드



<부록 149> 전라남도 상화도 유인도서 인구추정 결과

연령	2016	2021	2026	2031	2036	2041	2046	2051	2056	2061	2066
0-4	0	1	1	1	1	1	0	0	0	1	1
5-9	0	0	1	1	1	1	1	0	0	0	1
10-14	1	0	0	1	1	1	1	1	0	0	0
15-19	3	1	0	0	1	1	1	1	1	0	0
20-24	2	3	1	0	0	1	1	1	1	1	0
25-29	2	2	3	1	0	0	1	1	1	1	1
30-34	1	2	2	3	1	0	0	1	1	1	1
35-39	1	1	2	2	3	1	0	0	1	1	1
40-44	0	1	1	2	2	3	1	0	0	1	1
45-49	2	0	1	1	2	2	3	1	0	0	1
50-54	4	2	0	1	1	2	2	3	1	0	0
55-59	5	4	2	0	1	1	2	2	3	1	0
60-64	8	5	4	2	0	1	1	2	2	3	1
65-69	7	8	5	4	2	0	1	1	2	2	3
70-74	5	7	7	4	3	2	0	1	1	2	2
75-79	16	5	6	6	4	3	2	0	1	1	1
80-84	12	13	4	5	5	3	2	1	0	0	1
85+	1	9	13	8	7	6	5	3	2	1	1
TOTAL	70	64	53	42	35	29	24	19	17	16	16

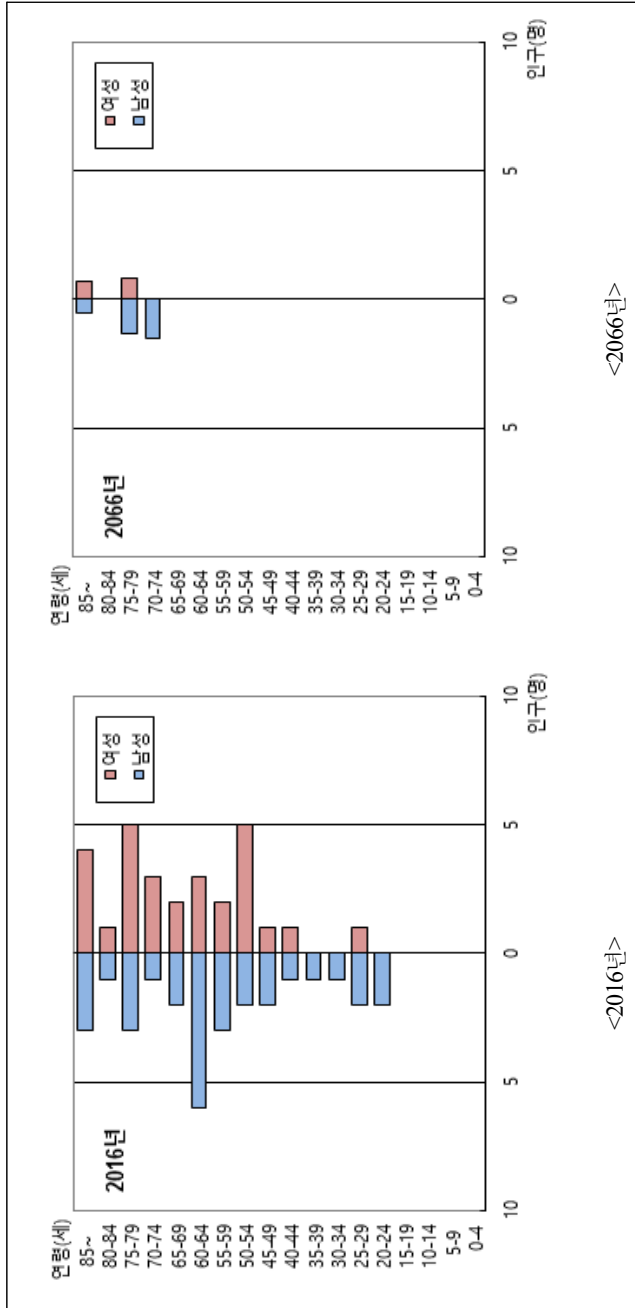
<부록 149-1> 전라남도 상화도 유인도서 인구피라미드



<부록 150> 전라남도 하화도 유인도서 인구추정 결과

연령	2016	2021	2026	2031	2036	2041	2046	2051	2056	2061	2066
0-4	0	0	1	0	0	0	0	0	0	0	0
5-9	0	0	0	1	0	0	0	0	0	0	0
10-14	0	0	0	0	1	0	0	0	0	0	0
15-19	0	0	0	0	0	1	0	0	0	0	0
20-24	2	0	0	0	0	0	1	0	0	0	0
25-29	3	2	0	0	0	0	0	1	0	0	0
30-34	1	3	2	0	0	0	0	0	1	0	0
35-39	1	1	3	2	0	0	0	0	0	1	0
40-44	2	1	1	3	2	0	0	0	0	0	1
45-49	3	2	1	1	3	2	0	0	0	0	0
50-54	7	3	2	1	1	3	2	0	0	0	0
55-59	5	7	3	2	1	1	3	2	0	0	0
60-64	9	5	7	3	2	1	1	3	2	0	0
65-69	4	9	5	7	3	2	1	1	3	2	0
70-74	4	4	8	4	6	2	2	1	1	2	2
75-79	8	4	3	7	4	6	2	2	1	1	2
80-84	2	6	3	3	5	3	5	2	1	0	0
85+	7	4	6	5	4	5	4	5	3	2	1
TOTAL	58	51	45	39	32	26	21	17	12	8	6

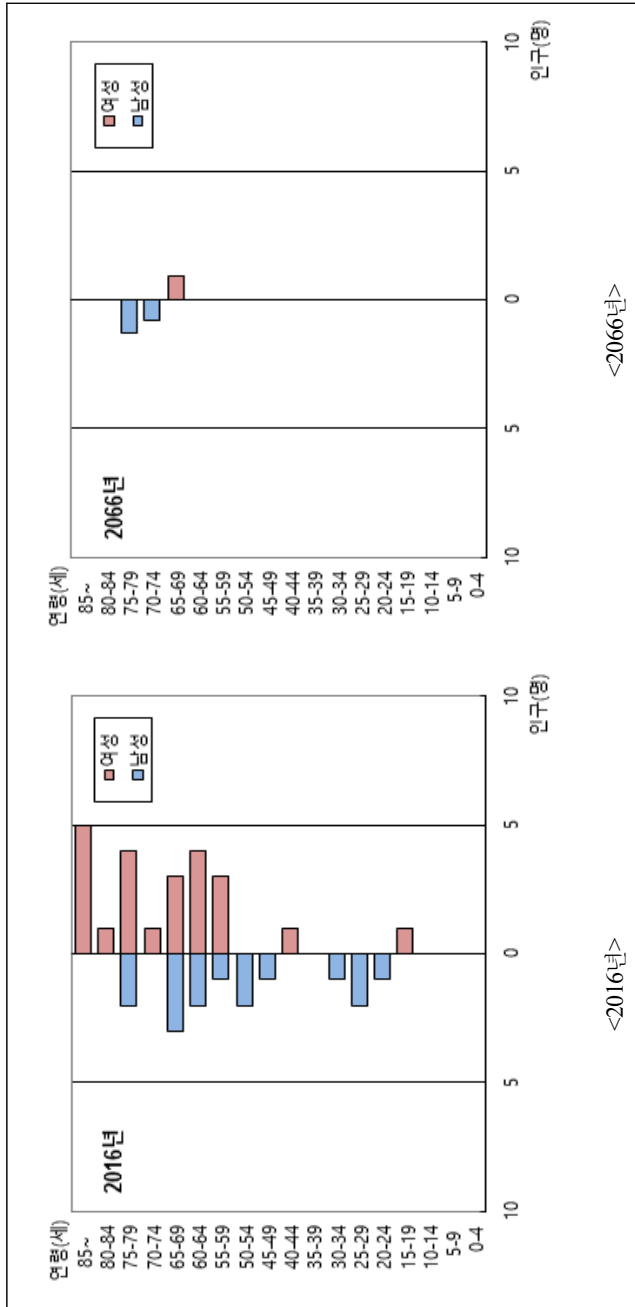
<부록 150-1> 전라남도 하회도 유인도서 인구피라미드



<부록 151> 전라남도 시도 유인도서 인구추정 결과

연령	2016	2021	2026	2031	2036	2041	2046	2051	2056	2061	2066
0-4	0	0	0	0	1	0	0	0	0	0	0
5-9	0	0	0	0	0	1	0	0	0	0	0
10-14	0	0	0	0	0	0	1	0	0	0	0
15-19	1	0	0	0	0	0	0	1	0	0	0
20-24	1	1	0	0	0	0	0	0	1	0	0
25-29	2	1	1	0	0	0	0	0	0	1	0
30-34	1	2	1	1	0	0	0	0	0	0	1
35-39	0	1	2	1	1	0	0	0	0	0	0
40-44	1	0	1	2	1	1	0	0	0	0	0
45-49	1	1	0	1	2	1	1	0	0	0	0
50-54	2	1	1	0	1	2	1	1	0	0	0
55-59	4	2	1	1	0	1	2	1	1	0	0
60-64	6	4	2	1	1	0	1	2	1	1	0
65-69	6	6	4	2	1	1	0	1	2	1	1
70-74	1	6	5	4	2	1	1	0	1	2	1
75-79	6	1	5	5	3	1	1	1	0	1	1
80-84	1	5	1	4	4	3	1	0	1	0	0
85+	5	3	5	3	4	4	4	2	1	1	0
TOTAL	38	34	29	25	21	16	13	9	8	7	4

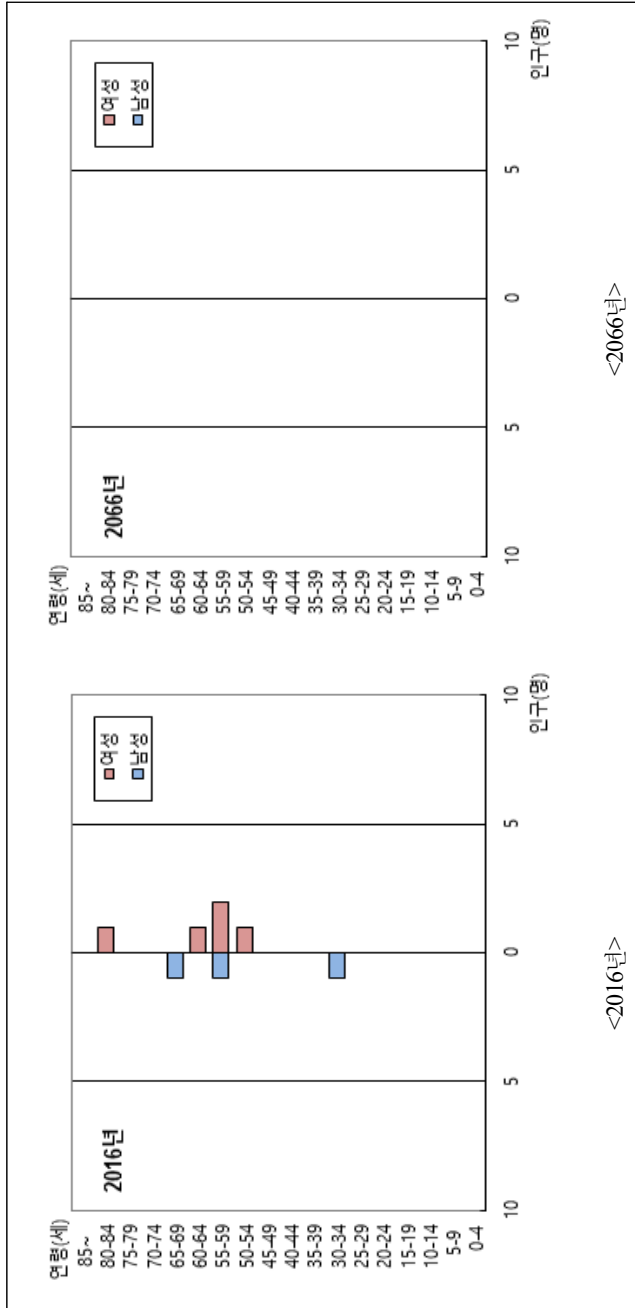
<부록 151-1> 전라남도 시도 유인도서 인구피라미드



<부록 152> 전라남도 추도 유인도서 인구추정 결과

연령	2016	2021	2026	2031	2036	2041	2046	2051	2056	2061	2066
0-4	0	0	0	0	0	0	0	0	0	0	0
5-9	0	0	0	0	0	0	0	0	0	0	0
10-14	0	0	0	0	0	0	0	0	0	0	0
15-19	0	0	0	0	0	0	0	0	0	0	0
20-24	0	0	0	0	0	0	0	0	0	0	0
25-29	0	0	0	0	0	0	0	0	0	0	0
30-34	1	0	0	0	0	0	0	0	0	0	0
35-39	0	1	0	0	0	0	0	0	0	0	0
40-44	0	0	1	0	0	0	0	0	0	0	0
45-49	0	0	0	1	0	0	0	0	0	0	0
50-54	1	0	0	0	1	0	0	0	0	0	0
55-59	3	1	0	0	0	1	0	0	0	0	0
60-64	1	3	1	0	0	0	1	0	0	0	0
65-69	1	1	3	1	0	0	0	1	0	0	0
70-74	0	1	1	3	1	1	0	0	1	0	0
75-79	0	0	1	1	2	1	0	0	0	1	0
80-84	1	0	0	1	1	2	1	0	0	0	0
85+	0	1	0	0	0	1	2	1	1	0	0
TOTAL	8	8	7	7	5	5	4	2	2	1	0

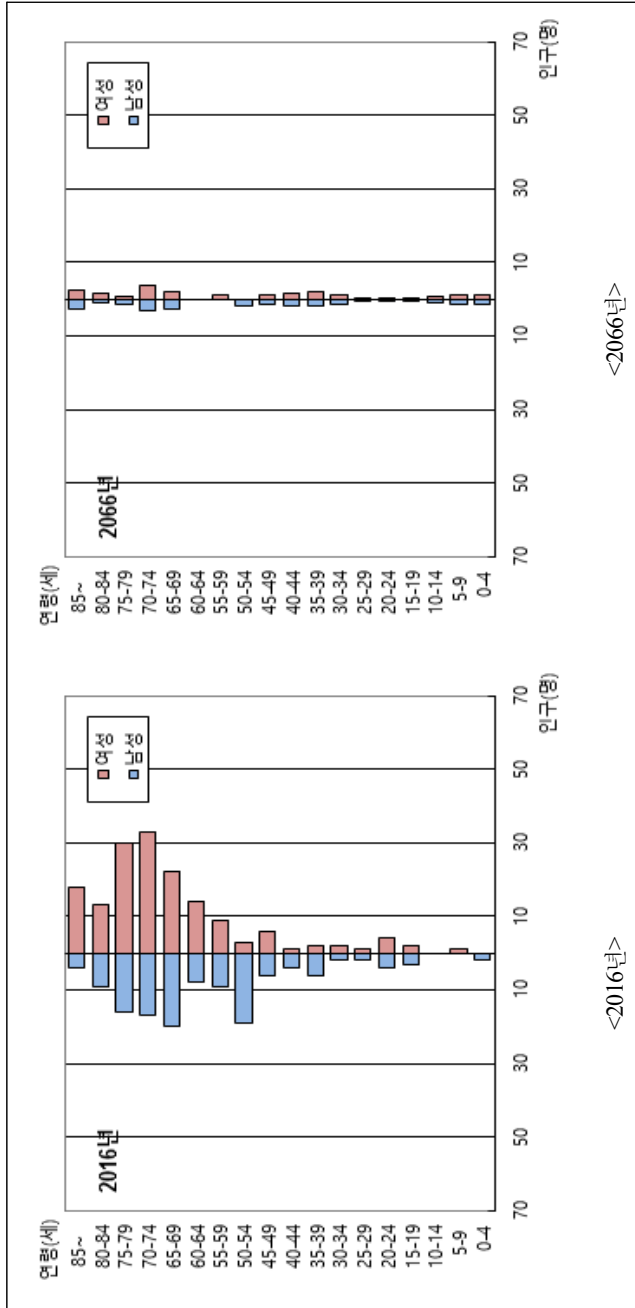
<부록 152-1> 전라남도 추도 유인도서 인구피라미드



<부록 153> 전라남도 남도 유인도서 인구추정 결과

연령	2016	2021	2026	2031	2036	2041	2046	2051	2056	2061	2066
0-4	2	3	3	4	2	1	1	1	2	2	2
5-9	1	2	3	3	4	2	1	1	1	2	2
10-14	0	1	2	3	3	4	2	1	1	1	2
15-19	5	0	1	2	3	3	4	2	1	1	1
20-24	8	5	0	1	2	3	3	4	2	1	1
25-29	3	8	5	0	1	2	3	3	4	2	1
30-34	4	3	8	5	0	1	2	3	3	4	2
35-39	8	4	3	8	5	0	1	2	3	3	4
40-44	5	8	4	3	8	5	0	1	2	3	3
45-49	12	5	8	4	3	8	5	0	1	2	3
50-54	22	12	5	8	4	3	8	5	0	1	2
55-59	18	21	12	5	8	4	3	8	5	0	1
60-64	22	18	21	11	5	7	4	3	7	5	0
65-69	42	21	17	20	11	4	7	4	3	7	4
70-74	50	39	20	16	18	10	4	6	3	2	7
75-79	46	45	35	18	14	15	9	3	6	3	2
80-84	22	37	37	28	15	11	12	7	3	4	2
85+	22	24	36	41	36	26	19	15	11	6	5
TOTAL	292	256	220	180	142	109	88	69	58	49	44

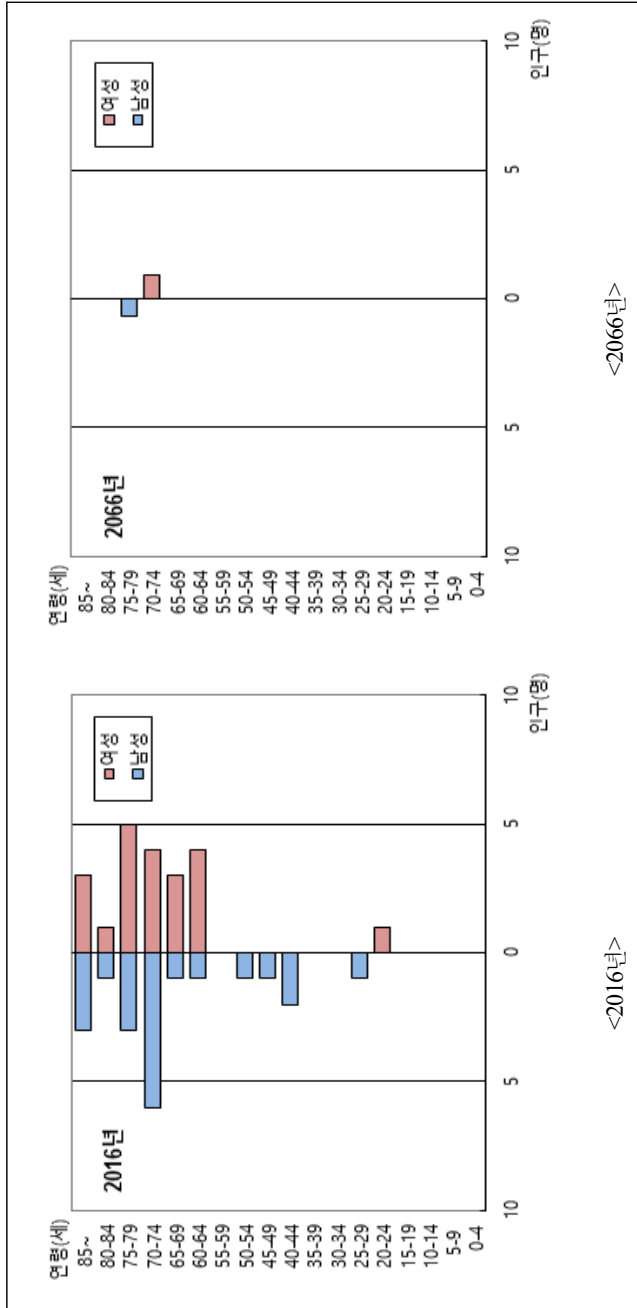
<부록 153-1> 전라남도 남도 유인도서 인구피라미드



<부록 154> 전라남도 둔병도 유인도서 인구추정 결과

연령	2016	2021	2026	2031	2036	2041	2046	2051	2056	2061	2066
0-4	0	0	0	1	0	0	0	0	0	0	0
5-9	0	0	0	0	1	0	0	0	0	0	0
10-14	0	0	0	0	0	1	0	0	0	0	0
15-19	0	0	0	0	0	0	1	0	0	0	0
20-24	1	0	0	0	0	0	0	1	0	0	0
25-29	1	1	0	0	0	0	0	0	1	0	0
30-34	0	1	1	0	0	0	0	0	0	1	0
35-39	0	0	1	1	0	0	0	0	0	0	1
40-44	2	0	0	1	1	0	0	0	0	0	0
45-49	1	2	0	0	1	1	0	0	0	0	0
50-54	1	1	2	0	0	1	1	0	0	0	0
55-59	0	1	1	2	0	0	1	1	0	0	0
60-64	5	0	1	1	2	0	0	1	1	0	0
65-69	4	5	0	1	1	2	0	0	1	1	0
70-74	10	4	5	0	1	1	2	0	0	1	1
75-79	8	9	3	4	0	1	1	1	0	0	1
80-84	2	6	7	3	4	0	1	0	1	0	0
85+	6	4	6	7	5	5	2	1	1	1	0
TOTAL	41	34	27	21	16	12	9	5	5	4	3

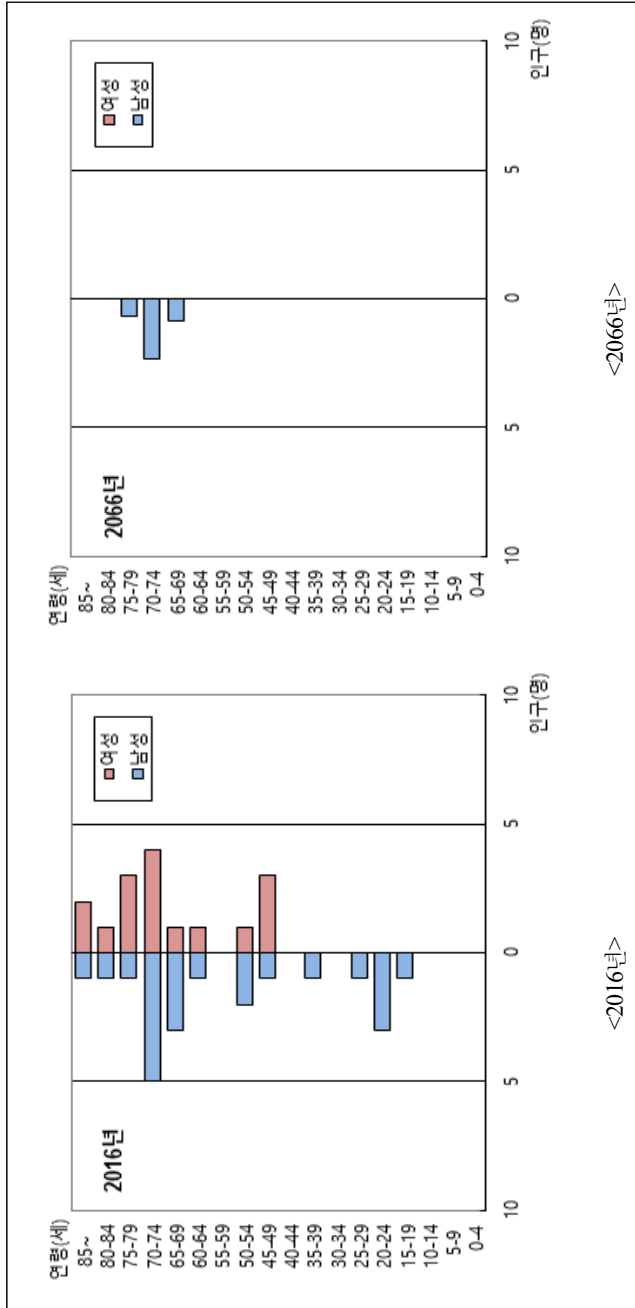
<부록 154-1> 전라남도 둔병도 유인도서 인구피라미드



<부록 155> 전라남도 조발도 유인도서 인구추정 결과

연령	2016	2021	2026	2031	2036	2041	2046	2051	2056	2061	2066
0-4	0	0	0	0	0	0	0	0	0	0	0
5-9	0	0	0	0	0	0	0	0	0	0	0
10-14	0	0	0	0	0	0	0	0	0	0	0
15-19	1	0	0	0	0	0	0	0	0	0	0
20-24	3	1	0	0	0	0	0	0	0	0	0
25-29	1	3	1	0	0	0	0	0	0	0	0
30-34	0	1	3	1	0	0	0	0	0	0	0
35-39	1	0	1	3	1	0	0	0	0	0	0
40-44	0	1	0	1	3	1	0	0	0	0	0
45-49	4	0	1	0	1	3	1	0	0	0	0
50-54	3	4	0	1	0	1	3	1	0	0	0
55-59	0	3	4	0	1	0	1	3	1	0	0
60-64	2	0	3	4	0	1	0	1	3	1	0
65-69	4	2	0	3	4	0	1	0	1	3	1
70-74	9	4	2	0	3	4	0	1	0	1	2
75-79	4	8	3	2	0	2	3	0	1	0	1
80-84	2	3	6	2	1	0	2	3	0	0	0
85+	3	3	3	6	4	2	1	2	3	1	1
TOTAL	37	33	27	23	18	14	12	11	9	6	5

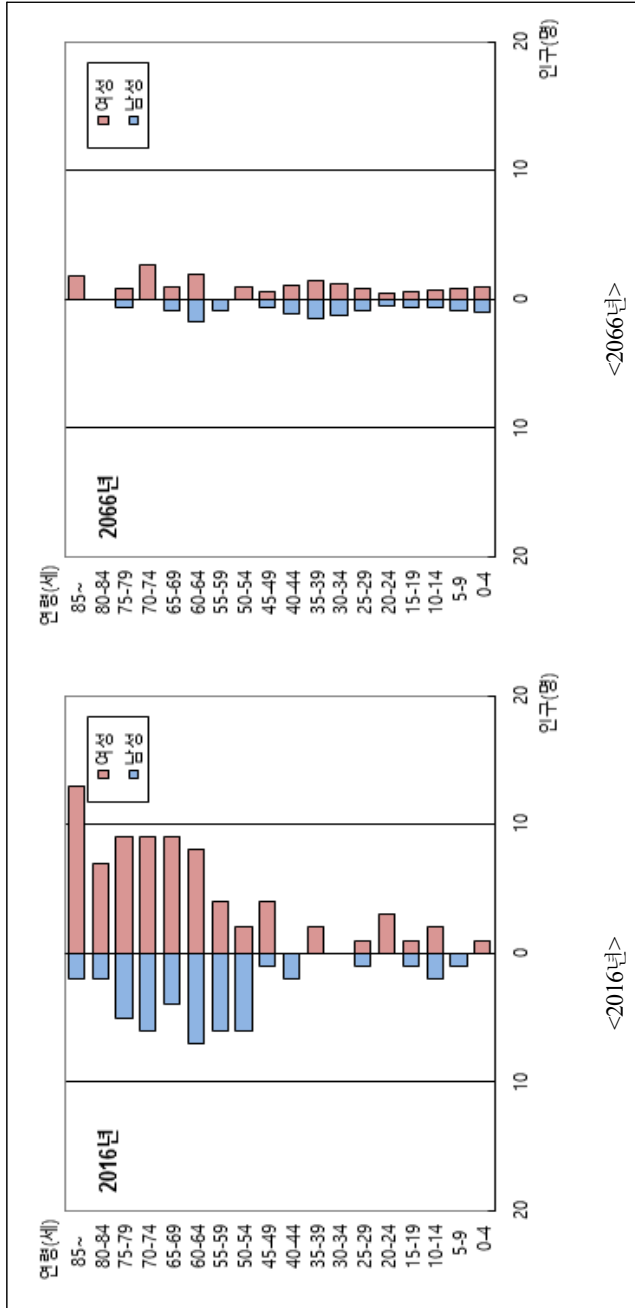
<부록 155-1> 전라남도 조발도 유인도서 인구피라미드



<부록 156> 전라남도 적금도 유인도서 인구추정 결과

연령	2016	2021	2026	2031	2036	2041	2046	2051	2056	2061	2066
0-4	1	1	2	3	2	2	1	1	1	2	2
5-9	1	1	1	2	3	2	2	1	1	1	2
10-14	4	1	1	1	2	3	2	2	1	1	1
15-19	2	4	1	1	1	2	3	2	2	1	1
20-24	3	2	4	1	1	1	2	3	2	2	1
25-29	2	3	2	4	1	1	1	2	3	2	2
30-34	0	2	3	2	4	1	1	1	2	3	2
35-39	2	0	2	3	2	4	1	1	1	2	3
40-44	2	2	0	2	3	2	4	1	1	1	2
45-49	5	2	2	0	2	3	2	4	1	1	1
50-54	8	5	2	2	0	2	3	2	4	1	1
55-59	10	8	5	2	2	0	2	3	2	4	1
60-64	15	10	8	5	2	2	0	2	3	2	4
65-69	13	14	9	7	5	2	2	0	2	3	2
70-74	15	12	14	9	7	4	2	2	0	2	3
75-79	14	13	11	12	8	6	4	1	2	0	1
80-84	9	11	11	9	10	6	4	3	1	1	0
85+	15	13	13	13	12	12	9	7	5	3	2
TOTAL	121	104	91	78	67	55	45	38	34	32	31

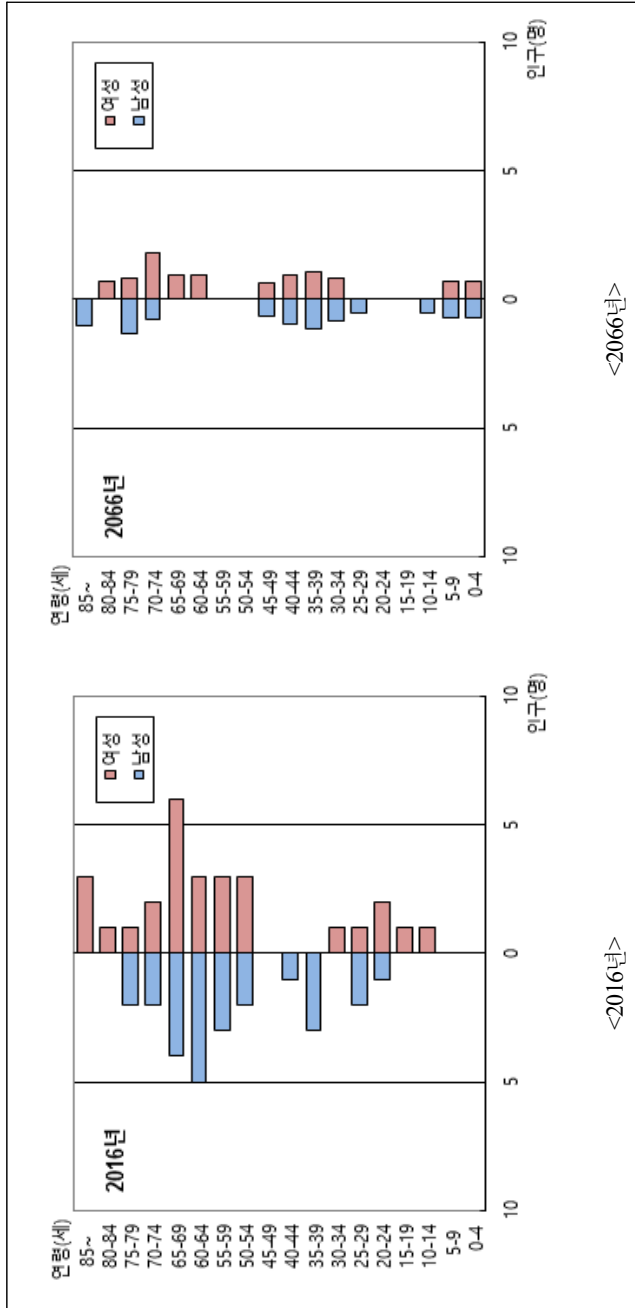
<부록 156-1> 전라남도 적금도 유인도서 인구피라미드



<부록 157> 전라남도 송여지도(소여지도) 유인도서 인구추정 결과

연령	2016	2021	2026	2031	2036	2041	2046	2051	2056	2061	2066
0-4	0	1	2	2	2	1	0	0	1	1	1
5-9	0	0	1	2	2	2	1	0	0	1	1
10-14	1	0	0	1	2	2	2	1	0	0	1
15-19	1	1	0	0	1	2	2	2	1	0	0
20-24	3	1	1	0	0	1	2	2	2	1	0
25-29	3	3	1	1	0	0	1	2	2	2	1
30-34	1	3	3	1	1	0	0	1	2	2	2
35-39	3	1	3	3	1	1	0	0	1	2	2
40-44	1	3	1	3	3	1	1	0	0	1	2
45-49	0	1	3	1	3	3	1	1	0	0	1
50-54	5	0	1	3	1	3	3	1	1	0	0
55-59	6	5	0	1	3	1	3	3	1	1	0
60-64	8	6	5	0	1	3	1	3	3	1	1
65-69	10	8	6	5	0	1	3	1	3	3	1
70-74	4	9	7	5	4	0	1	2	1	2	3
75-79	3	4	8	6	5	4	0	1	2	1	2
80-84	1	2	3	7	5	4	3	0	0	1	1
85+	3	2	2	3	6	6	5	4	2	1	1
TOTAL	53	50	47	44	40	35	29	24	22	20	20

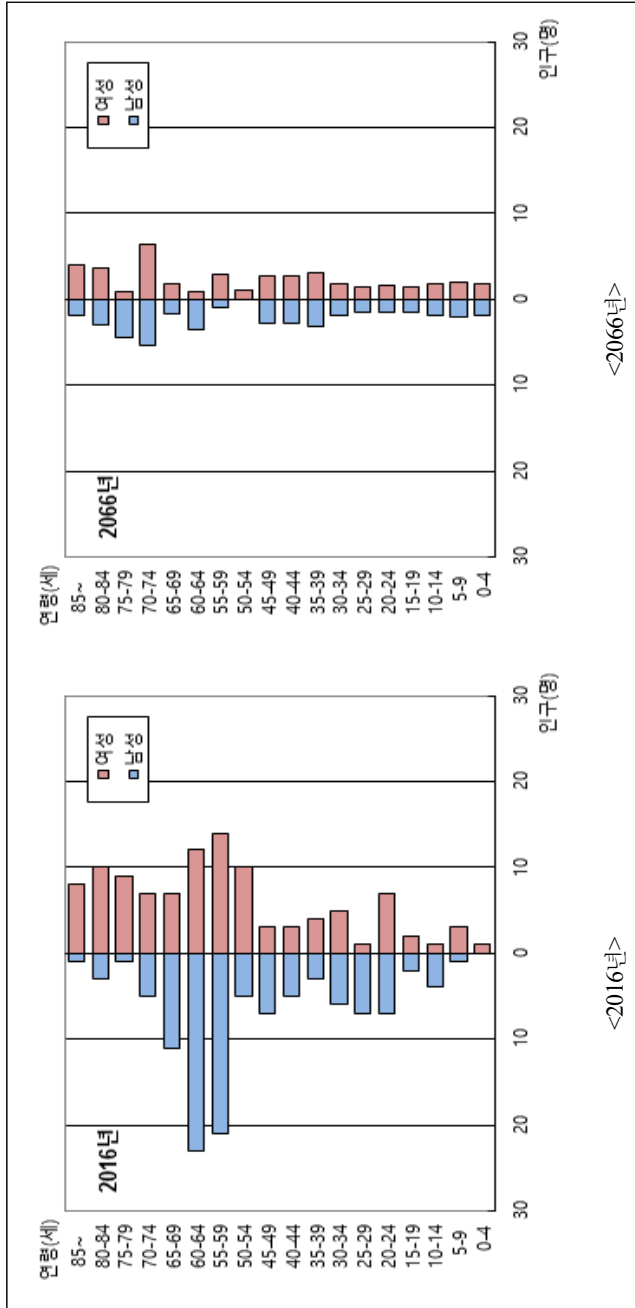
<부록 157-1> 전라남도 승여지도(승여지도) 유인도서 인구피라미드



<부록 158> 전라남도 (대)여자도 유인도서 인구추정 결과

연령	2016	2021	2026	2031	2036	2041	2046	2051	2056	2061	2066
0-4	1	6	5	6	4	3	3	3	4	4	4
5-9	4	1	6	5	6	4	3	3	3	4	4
10-14	5	4	1	6	5	6	4	3	3	3	4
15-19	4	5	4	1	6	5	6	4	3	3	3
20-24	14	4	5	4	1	6	5	6	4	3	3
25-29	8	14	4	5	4	1	6	5	6	4	3
30-34	11	8	14	4	5	4	1	6	5	6	4
35-39	7	11	8	14	4	5	4	1	6	5	6
40-44	8	7	11	8	14	4	5	4	1	6	5
45-49	10	8	7	11	8	14	4	5	4	1	6
50-54	15	10	8	7	11	8	14	4	5	4	1
55-59	35	15	10	8	7	10	7	13	4	5	4
60-64	35	34	14	9	7	7	10	7	13	4	5
65-69	18	33	33	14	9	7	6	10	7	12	4
70-74	12	17	31	30	13	8	7	6	9	6	12
75-79	10	11	15	27	27	12	7	6	5	8	5
80-84	13	8	9	12	21	21	10	6	5	4	6
85+	9	13	12	11	12	19	22	16	10	7	6
TOTAL	219	209	197	182	164	144	124	108	97	89	85

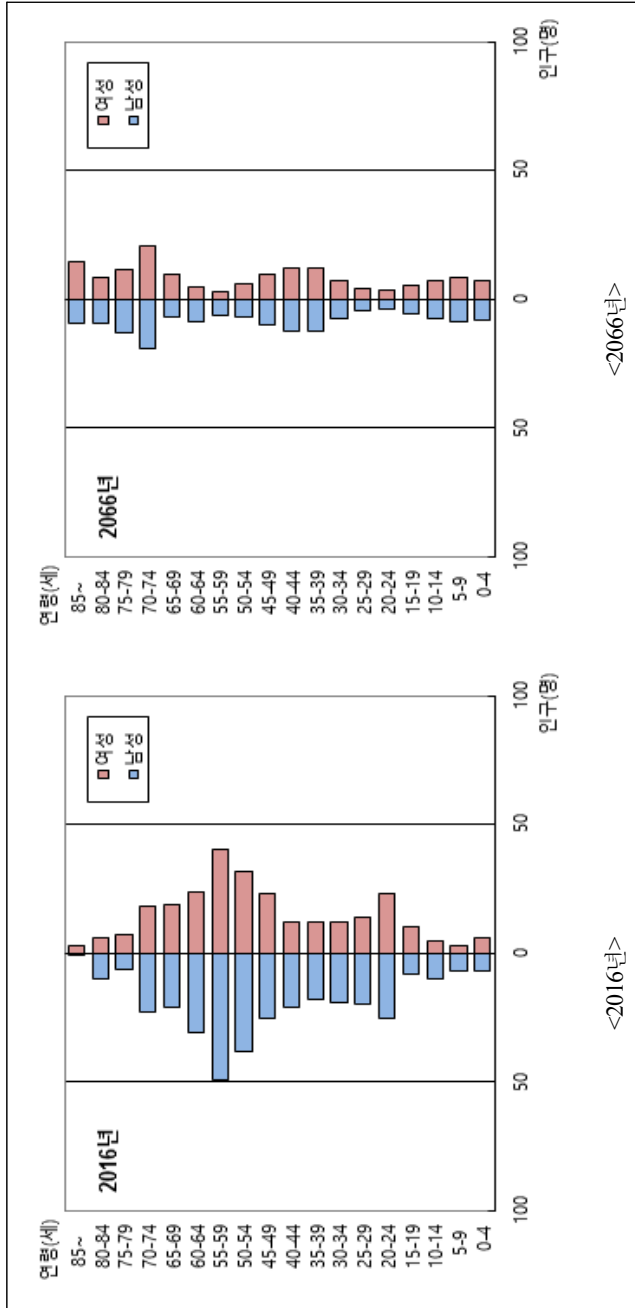
<부록 158-1> 전라남도 (대)여자도 유인도서 인구피라미드



<부록 159> 전라남도 거문도(고도) 유인도서 인구추정 결과

연령	2016	2021	2026	2031	2036	2041	2046	2051	2056	2061	2066
0-4	13	20	25	25	15	9	7	11	15	17	15
5-9	10	13	20	25	25	15	9	7	11	15	17
10-14	15	10	13	20	25	25	15	9	7	11	15
15-19	18	15	10	13	20	25	25	15	9	7	11
20-24	48	18	15	10	13	20	25	25	15	8	7
25-29	34	48	18	15	10	13	20	25	25	15	8
30-34	31	34	48	18	15	10	13	20	24	25	15
35-39	30	31	34	48	18	15	10	13	20	24	24
40-44	33	30	31	34	47	18	15	10	13	20	24
45-49	48	33	30	30	33	47	18	15	10	13	20
50-54	70	47	32	29	30	33	46	17	14	10	13
55-59	89	69	47	32	29	29	32	46	17	14	9
60-64	55	87	67	45	31	28	29	31	44	17	14
65-69	40	53	83	64	44	29	27	27	30	43	16
70-74	41	37	49	78	60	41	27	25	26	28	40
75-79	13	36	33	43	69	53	36	24	22	22	25
80-84	16	10	29	26	34	55	42	29	19	17	18
85+	4	12	12	24	27	34	51	49	40	29	24
TOTAL	608	603	596	579	545	499	447	398	361	335	315

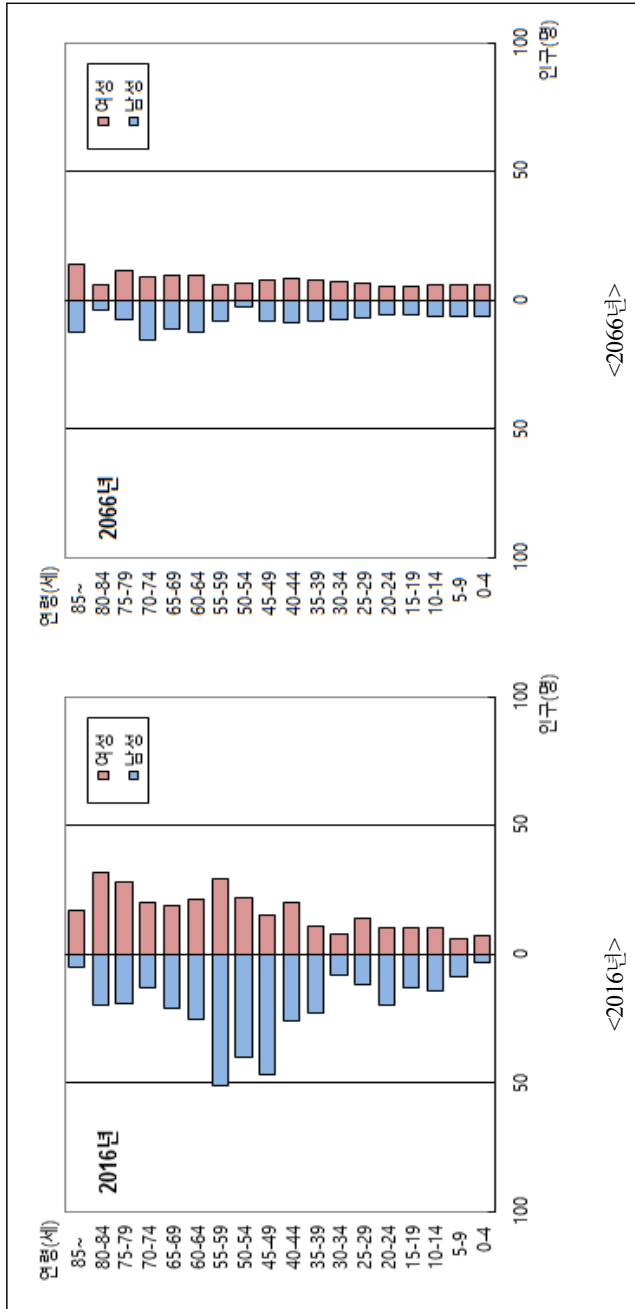
<부록 159-1> 전라남도 거문도(고도) 유인도서 인구피라미드



<부록 160> 전라남도 시도 유인도서 인구추정 결과

연령	2016	2021	2026	2031	2036	2041	2046	2051	2056	2061	2066
0-4	10	16	18	16	15	13	11	11	12	12	12
5-9	15	10	16	18	16	15	13	11	11	12	12
10-14	24	15	10	16	18	16	15	13	11	11	12
15-19	23	24	15	10	16	18	16	15	13	11	11
20-24	30	23	24	15	10	16	18	16	15	13	11
25-29	26	30	23	24	15	10	16	18	16	15	13
30-34	16	26	30	23	24	15	10	16	18	16	15
35-39	34	16	26	30	23	24	15	10	16	17	16
40-44	46	34	16	26	30	23	24	15	10	16	17
45-49	62	46	33	16	26	29	22	23	15	10	16
50-54	62	61	45	33	16	25	29	22	23	14	10
55-59	80	61	60	44	32	15	25	28	22	23	14
60-64	46	78	59	58	43	31	15	24	27	21	22
65-69	40	44	74	56	55	41	30	14	23	26	20
70-74	33	37	41	69	52	51	38	28	13	22	24
75-79	47	29	33	36	61	46	44	34	24	12	19
80-84	52	38	24	26	29	48	36	34	27	19	10
85+	22	45	45	35	33	33	45	42	39	34	26
TOTAL	668	633	592	551	514	469	422	374	335	304	280

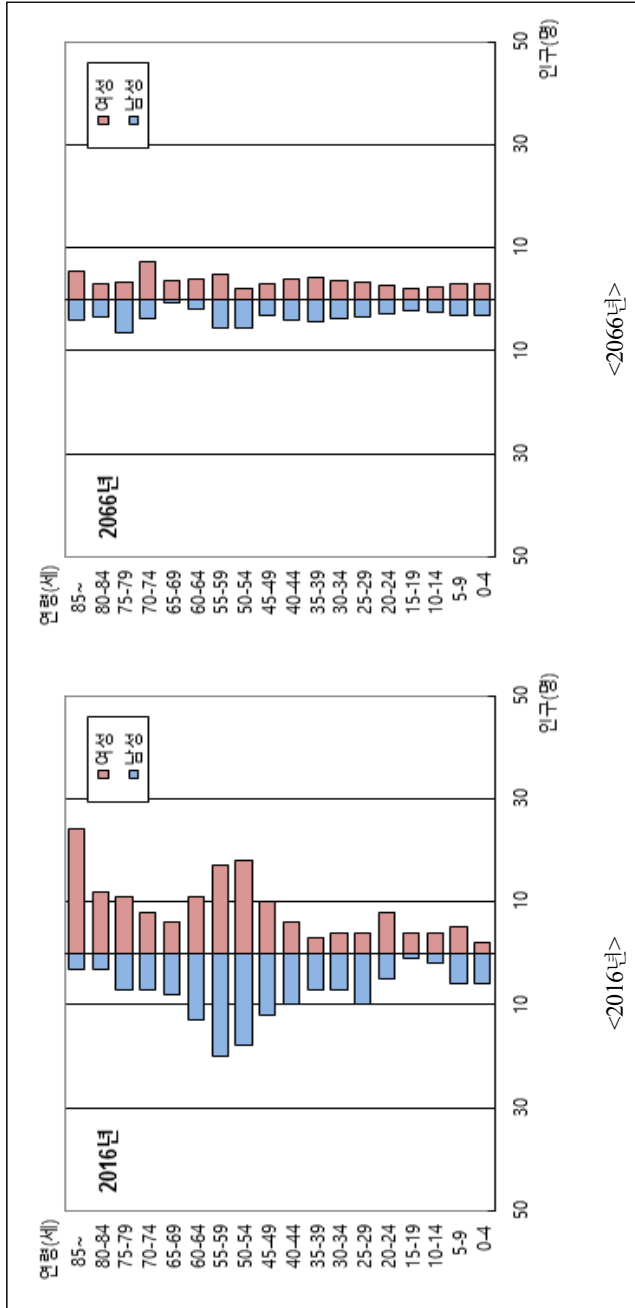
<부록 160-1> 전라남도 서도 유인도서 인구피라미드



<부록 161> 전라남도 동도 유인도서 인구추정 결과

연령	2016	2021	2026	2031	2036	2041	2046	2051	2056	2061	2066
0-4	8	6	8	9	7	6	6	5	5	6	6
5-9	11	8	6	8	9	7	6	6	5	5	6
10-14	6	11	8	6	8	9	7	6	6	5	5
15-19	5	6	11	8	6	8	9	7	6	6	5
20-24	13	5	6	11	8	6	8	9	7	6	6
25-29	14	13	5	6	11	8	6	8	9	7	6
30-34	11	14	13	5	6	11	8	6	8	9	7
35-39	10	11	14	13	5	6	11	8	6	8	9
40-44	16	10	11	14	13	5	6	11	8	6	8
45-49	22	16	10	11	14	13	5	6	11	8	6
50-54	36	22	16	10	11	13	13	5	6	11	8
55-59	37	35	21	15	9	10	13	12	5	6	10
60-64	24	36	34	21	15	9	10	13	12	5	6
65-69	14	23	35	33	20	14	9	10	12	12	5
70-74	15	13	22	32	31	19	13	8	9	11	11
75-79	18	13	11	19	29	28	16	12	7	8	10
80-84	15	15	11	9	15	23	22	13	9	6	6
85+	27	22	20	16	13	16	22	24	19	14	9
TOTAL	302	279	262	246	230	211	190	169	150	139	129

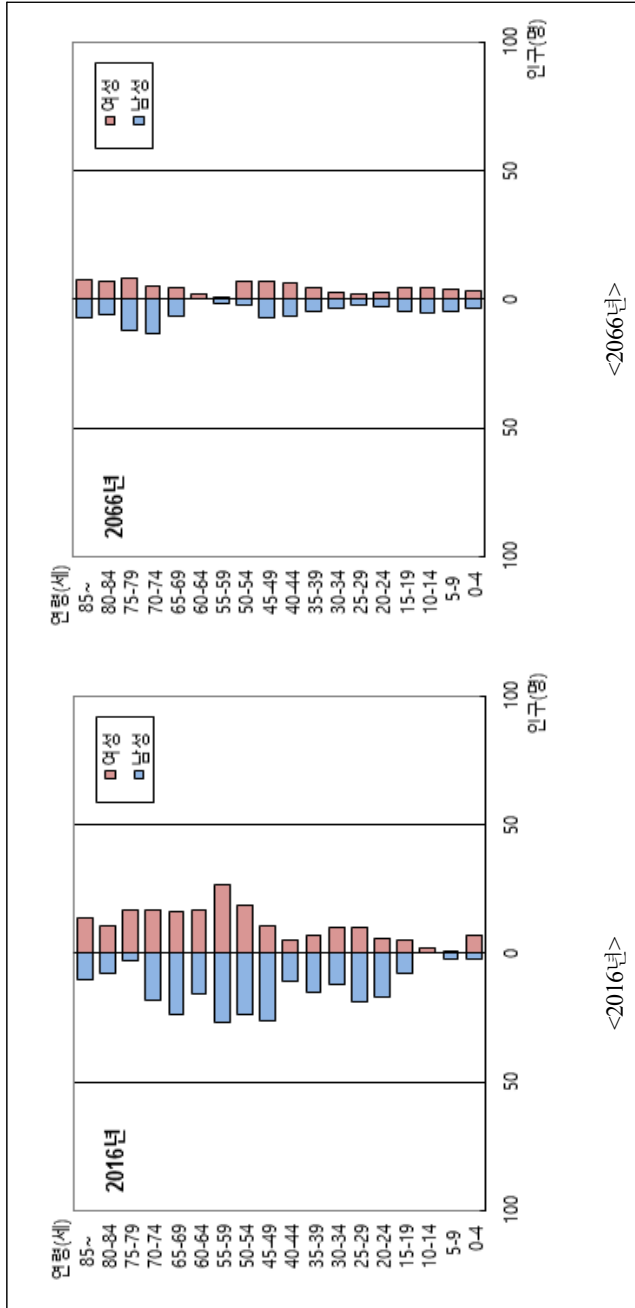
<부록 161-1> 전라남도 동도 유인도서 인구피라미드



<부록 162> 전라남도 초도 유인도서 인구추정 결과

연령	2016	2021	2026	2031	2036	2041	2046	2051	2056	2061	2066
0-4	9	14	13	9	6	4	5	9	10	9	6
5-9	3	9	14	13	9	6	4	5	9	10	9
10-14	2	3	9	14	13	9	6	4	5	9	10
15-19	13	2	3	9	14	13	9	6	4	5	9
20-24	23	13	2	3	9	14	13	9	6	4	5
25-29	29	23	13	2	3	9	14	13	9	6	4
30-34	22	29	23	13	2	3	9	14	13	9	6
35-39	22	22	29	23	13	2	3	9	14	13	9
40-44	16	22	22	29	23	13	2	3	9	14	13
45-49	37	16	22	22	28	22	13	2	3	9	14
50-54	43	36	16	21	21	28	22	13	2	3	9
55-59	54	42	36	15	21	21	27	22	12	2	3
60-64	33	53	41	35	15	20	20	27	21	12	2
65-69	40	32	51	39	33	14	19	20	25	20	11
70-74	35	37	30	47	37	31	13	18	18	24	18
75-79	20	31	33	26	42	32	27	11	16	16	21
80-84	19	17	25	26	21	34	26	21	9	12	13
85+	24	23	21	26	28	26	34	31	27	17	15
TOTAL	444	424	403	372	338	301	266	237	212	194	177

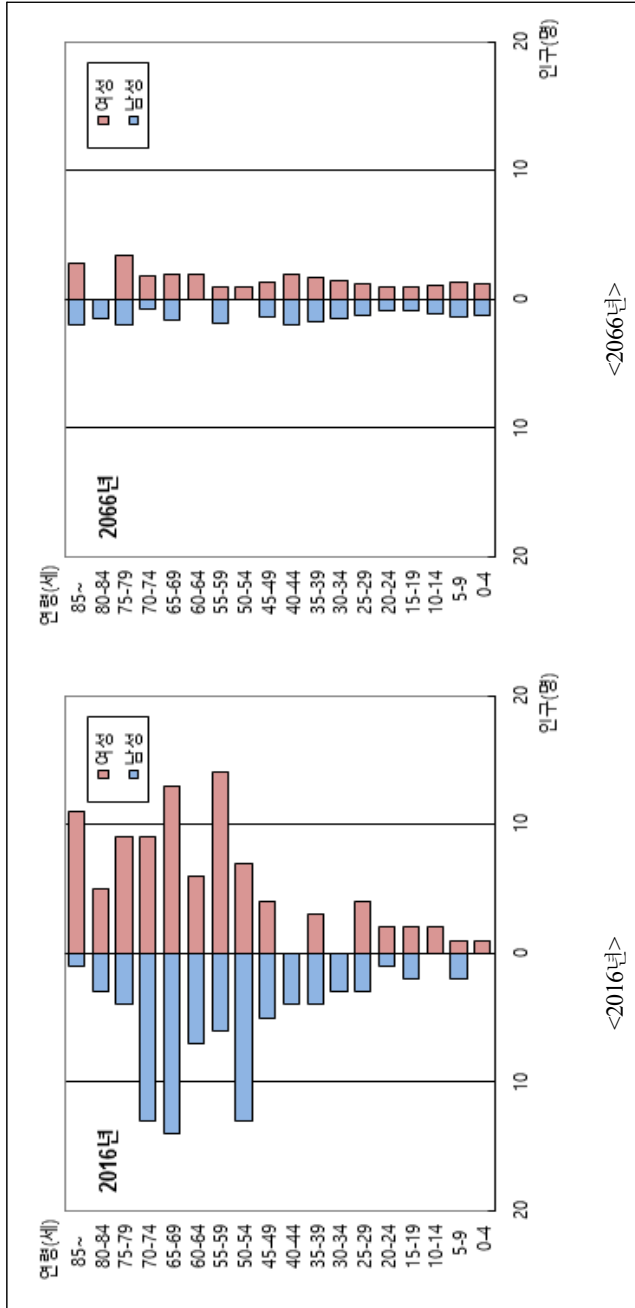
<부록 162-1> 전라남도 초도 유인도서 인구피라미드



<부록 163> 전라남도 손죽도 유인도서 인구추정 결과

연령	2016	2021	2026	2031	2036	2041	2046	2051	2056	2061	2066
0-4	1	3	4	3	3	2	2	2	2	3	2
5-9	3	1	3	4	3	3	2	2	2	2	3
10-14	2	3	1	3	4	3	3	2	2	2	2
15-19	4	2	3	1	3	4	3	3	2	2	2
20-24	3	4	2	3	1	3	4	3	3	2	2
25-29	7	3	4	2	3	1	3	4	3	3	2
30-34	3	7	3	4	2	3	1	3	4	3	3
35-39	7	3	7	3	4	2	3	1	3	4	3
40-44	4	7	3	7	3	4	2	3	1	3	4
45-49	9	4	7	3	7	3	4	2	3	1	3
50-54	20	9	4	7	3	7	3	4	2	3	1
55-59	20	20	9	4	7	3	7	3	4	2	3
60-64	13	20	19	8	4	6	3	7	3	4	2
65-69	27	12	19	18	8	3	6	3	6	3	4
70-74	22	25	12	18	17	8	3	6	2	6	3
75-79	13	19	22	10	16	15	7	3	5	2	5
80-84	8	11	15	18	8	13	12	5	2	4	1
85+	12	11	12	15	18	13	15	14	9	5	5
TOTAL	178	164	149	131	114	96	83	70	58	54	50

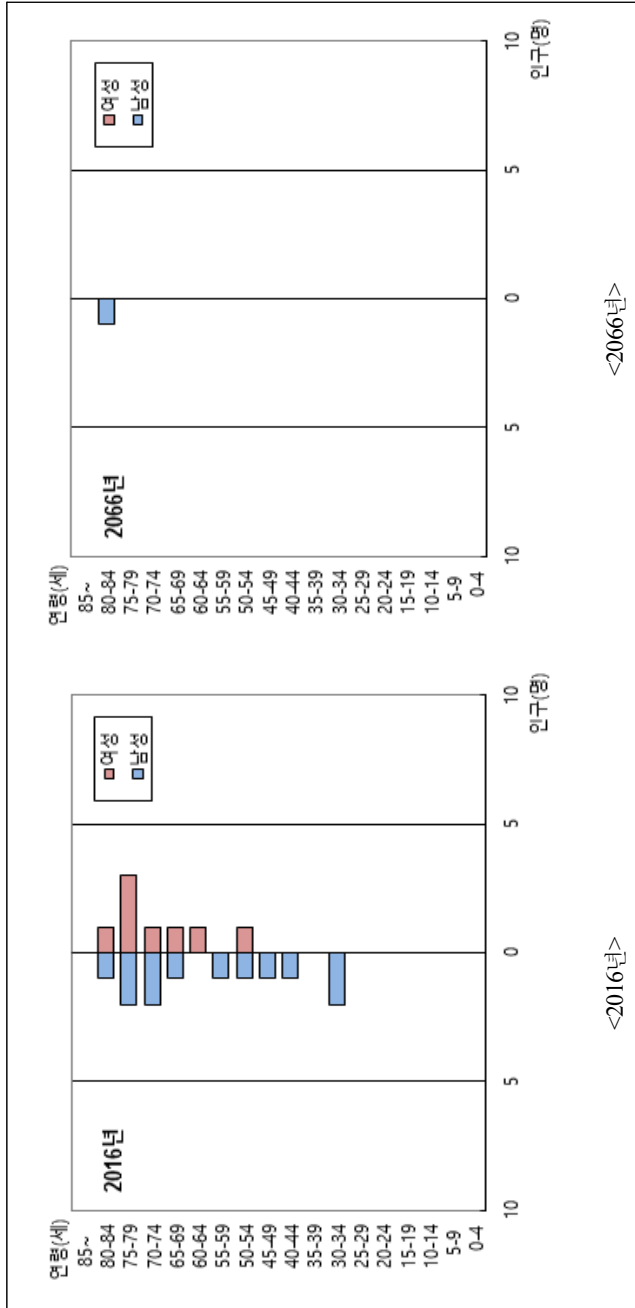
<부록 163-1> 전라남도 순죽도 유인도서 인구피라미드



<부록 164> 전라남도 소거문도 유인도서 인구추정 결과

연령	2016	2021	2026	2031	2036	2041	2046	2051	2056	2061	2066
0-4	0	0	0	0	0	0	0	0	0	0	0
5-9	0	0	0	0	0	0	0	0	0	0	0
10-14	0	0	0	0	0	0	0	0	0	0	0
15-19	0	0	0	0	0	0	0	0	0	0	0
20-24	0	0	0	0	0	0	0	0	0	0	0
25-29	0	0	0	0	0	0	0	0	0	0	0
30-34	2	0	0	0	0	0	0	0	0	0	0
35-39	0	2	0	0	0	0	0	0	0	0	0
40-44	1	0	2	0	0	0	0	0	0	0	0
45-49	1	1	0	2	0	0	0	0	0	0	0
50-54	2	1	1	0	2	0	0	0	0	0	0
55-59	1	2	1	1	0	2	0	0	0	0	0
60-64	1	1	2	1	1	0	2	0	0	0	0
65-69	2	1	1	2	1	1	0	2	0	0	0
70-74	3	2	1	1	2	1	1	0	2	0	0
75-79	5	3	2	1	1	2	1	1	0	1	0
80-84	2	4	2	1	1	1	1	0	0	0	1
85+	0	1	3	3	2	1	1	1	1	1	0
TOTAL	20	18	15	12	10	8	6	4	3	2	1

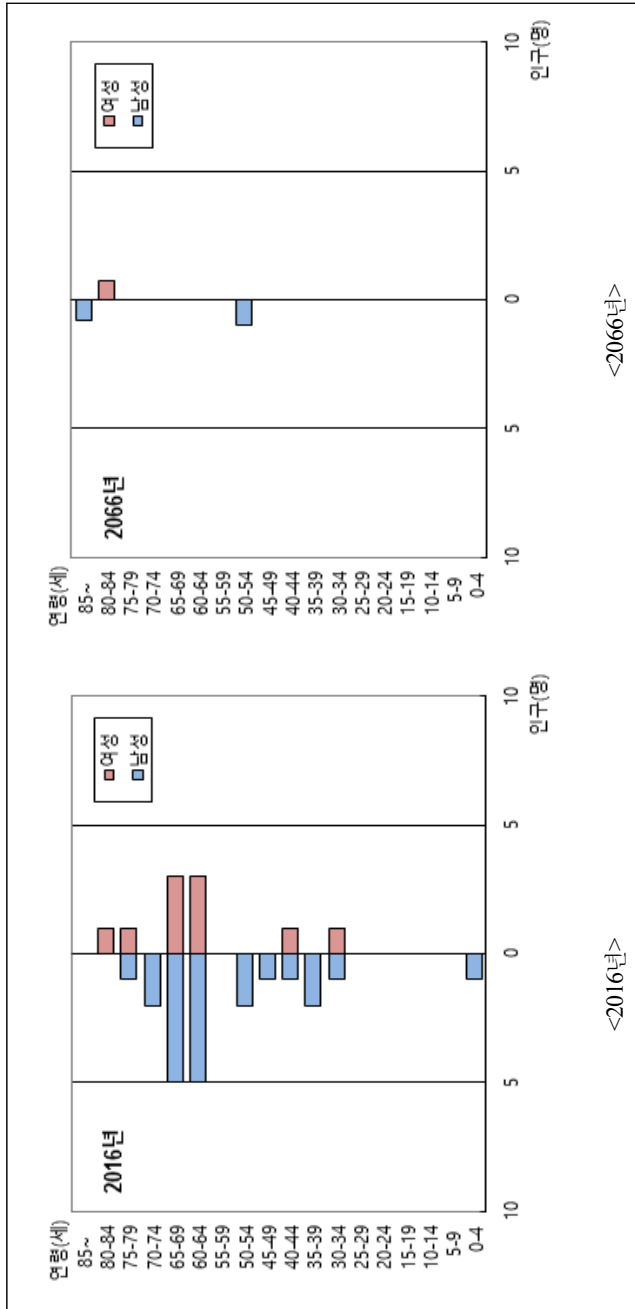
<부록 164-1> 전라남도 소거문도 유인도서 인구피라미드



<부록 165> 전라남도 평도 유인도서 인구추정 결과

연령	2016	2021	2026	2031	2036	2041	2046	2051	2056	2061	2066
0-4	1	1	0	0	0	0	0	0	0	0	0
5-9	0	1	1	0	0	0	0	0	0	0	0
10-14	0	0	1	1	0	0	0	0	0	0	0
15-19	0	0	0	1	1	0	0	0	0	0	0
20-24	0	0	0	0	1	1	0	0	0	0	0
25-29	0	0	0	0	0	1	1	0	0	0	0
30-34	2	0	0	0	0	0	1	1	0	0	0
35-39	2	2	0	0	0	0	0	1	1	0	0
40-44	2	2	2	0	0	0	0	0	1	1	0
45-49	1	2	2	2	0	0	0	0	0	1	1
50-54	2	1	2	2	2	0	0	0	0	0	1
55-59	0	2	1	2	2	2	0	0	0	0	0
60-64	8	0	2	1	2	2	2	0	0	0	0
65-69	8	8	0	2	1	2	2	2	0	0	0
70-74	2	7	7	0	2	1	2	2	2	0	0
75-79	2	2	7	6	0	1	1	2	1	1	0
80-84	1	2	1	5	5	0	1	0	1	1	1
85+	0	1	1	1	4	5	2	1	1	1	1
TOTAL	31	31	27	23	20	15	12	9	7	5	4

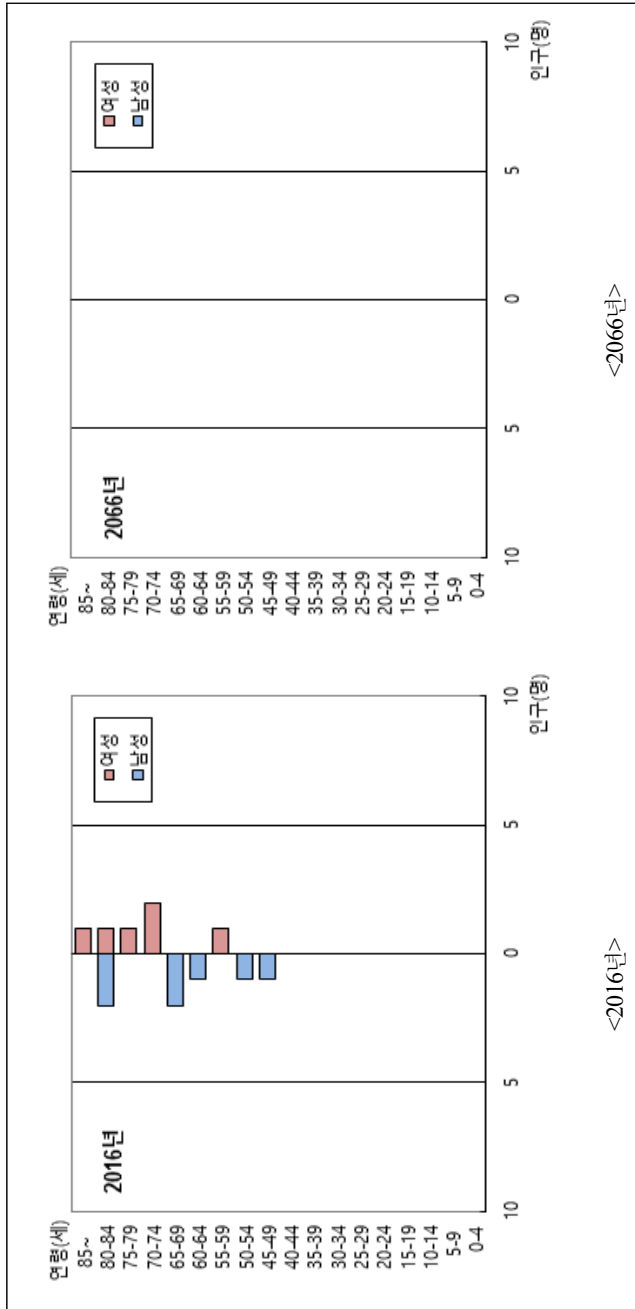
<부록 165-1> 전라남도 평도 유인도서 인구피라미드



<부록 166> 전라남도 광도 유인도서 인구추정 결과

연령	2016	2021	2026	2031	2036	2041	2046	2051	2056	2061	2066
0-4	0	0	0	0	0	0	0	0	0	0	0
5-9	0	0	0	0	0	0	0	0	0	0	0
10-14	0	0	0	0	0	0	0	0	0	0	0
15-19	0	0	0	0	0	0	0	0	0	0	0
20-24	0	0	0	0	0	0	0	0	0	0	0
25-29	0	0	0	0	0	0	0	0	0	0	0
30-34	0	0	0	0	0	0	0	0	0	0	0
35-39	0	0	0	0	0	0	0	0	0	0	0
40-44	0	0	0	0	0	0	0	0	0	0	0
45-49	1	0	0	0	0	0	0	0	0	0	0
50-54	1	1	0	0	0	0	0	0	0	0	0
55-59	1	1	1	0	0	0	0	0	0	0	0
60-64	1	1	1	1	0	0	0	0	0	0	0
65-69	2	1	1	1	1	0	0	0	0	0	0
70-74	2	2	1	1	1	1	0	0	0	0	0
75-79	1	2	2	1	1	1	1	0	0	0	0
80-84	3	1	2	1	1	1	1	0	0	0	0
85+	1	2	2	2	1	1	1	1	1	0	0
TOTAL	13	11	10	7	5	4	3	1	1	1	0

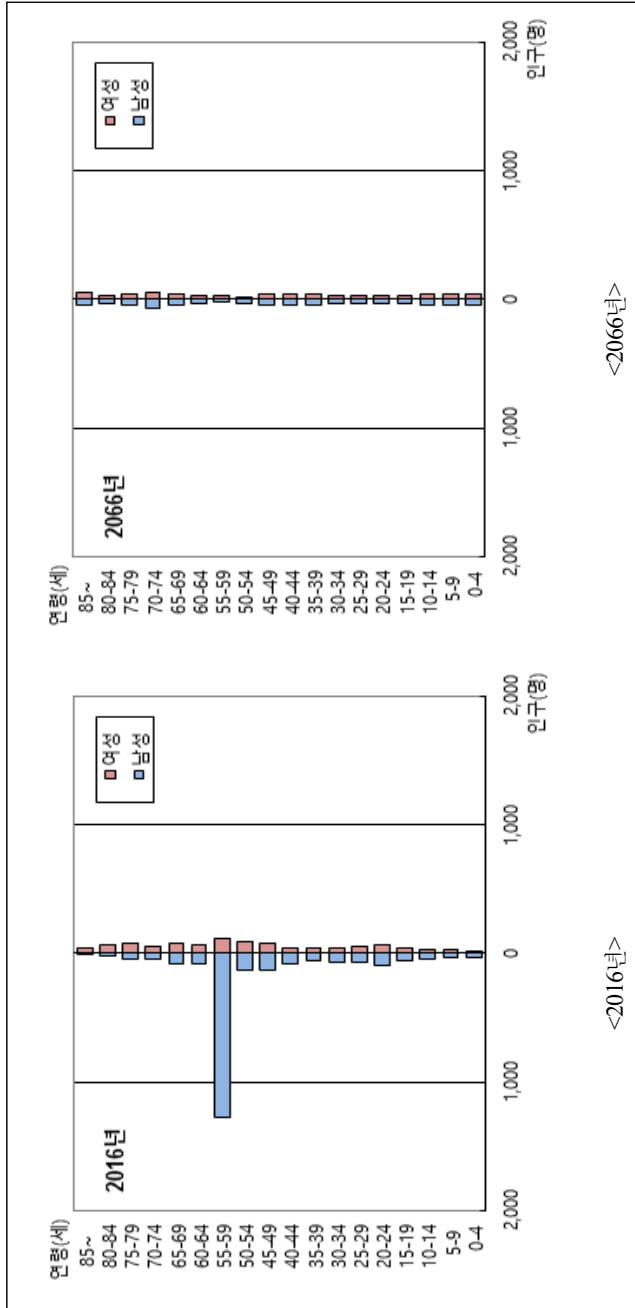
<부록 166-1> 전라남도 광도 유인도서 인구피라미드



<부록 167> 전라남도 태인도 유인도서 인구추정 결과

연령	2016	2021	2026	2031	2036	2041	2046	2051	2056	2061	2066
0-4	50	85	98	95	73	56	51	58	75	81	74
5-9	56	50	85	98	95	73	56	51	58	75	81
10-14	68	56	50	85	98	95	73	56	51	58	75
15-19	104	68	56	50	85	98	95	73	56	50	58
20-24	155	104	68	56	50	85	98	95	73	56	50
25-29	121	155	104	68	56	50	85	98	95	73	56
30-34	109	121	154	103	68	56	50	85	97	95	73
35-39	106	109	120	154	103	67	55	49	84	97	94
40-44	119	105	108	120	153	102	67	55	49	84	97
45-49	215	118	105	107	119	151	102	66	55	49	83
50-54	226	212	116	103	105	117	149	100	65	54	48
55-59	1,390	222	208	114	101	103	115	147	98	64	53
60-64	144	1,340	215	202	110	98	100	112	142	96	62
65-69	150	138	1,269	207	193	106	94	96	107	137	92
70-74	90	140	129	1,160	193	180	98	88	89	100	127
75-79	115	80	124	114	989	170	158	86	78	78	88
80-84	93	94	64	99	91	744	135	125	67	62	62
85+	49	85	101	87	104	104	498	280	193	121	90
TOTAL	3,360	3,282	3,174	3,022	2,786	2,455	2,079	1,720	1,532	1,430	1,363

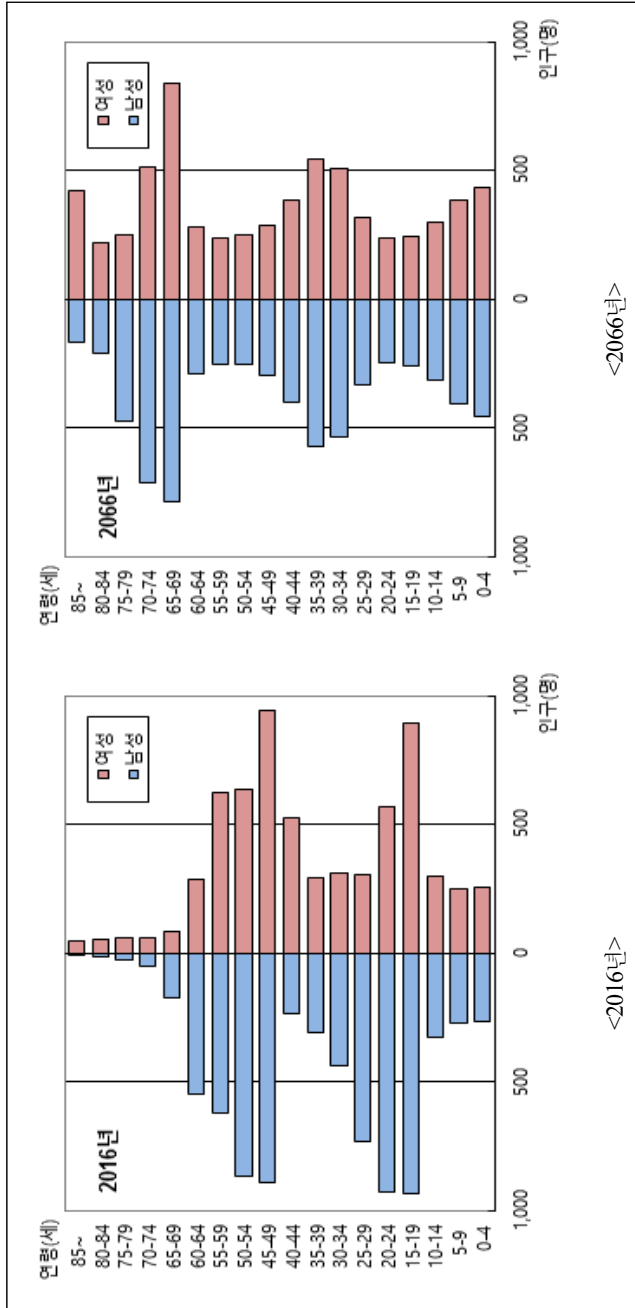
<부록 167-1> 전라남도 태인도 유인도서 인구피라미드



<부록 168> 전라남도 금호도 유인도서 인구추정 결과

연령	2016	2021	2026	2031	2036	2041	2046	2051	2056	2061	2066
0-4	524	595	797	1,126	1,051	649	483	502	612	790	887
5-9	522	524	595	796	1,125	1,050	649	483	502	611	790
10-14	622	522	523	595	796	1,124	1,049	648	483	501	611
15-19	1,826	621	521	523	594	795	1,123	1,049	648	482	501
20-24	1,494	1,823	621	521	522	593	794	1,122	1,047	647	482
25-29	1,032	1,491	1,820	619	520	521	592	792	1,120	1,045	646
30-34	749	1,029	1,487	1,815	618	518	520	591	790	1,117	1,042
35-39	601	746	1,025	1,481	1,808	615	516	518	588	787	1,112
40-44	760	598	742	1,018	1,472	1,798	612	513	515	585	783
45-49	1,837	755	593	736	1,009	1,459	1,784	607	509	511	581
50-54	1,501	1,814	747	585	726	994	1,439	1,762	599	503	505
55-59	1,243	1,472	1,782	736	575	712	973	1,410	1,729	588	493
60-64	829	1,211	1,431	1,737	721	560	692	943	1,370	1,685	573
65-69	258	793	1,165	1,373	1,672	698	538	664	900	1,313	1,621
70-74	108	239	736	1,091	1,281	1,568	661	504	619	834	1,222
75-79	87	96	209	643	968	1,129	1,394	597	447	545	726
80-84	68	71	77	163	504	777	896	1,121	491	358	433
85+	60	74	81	87	143	386	679	878	1,122	815	591
TOTAL	14,121	14,474	14,952	15,645	16,105	15,946	15,394	14,704	14,091	13,717	13,599

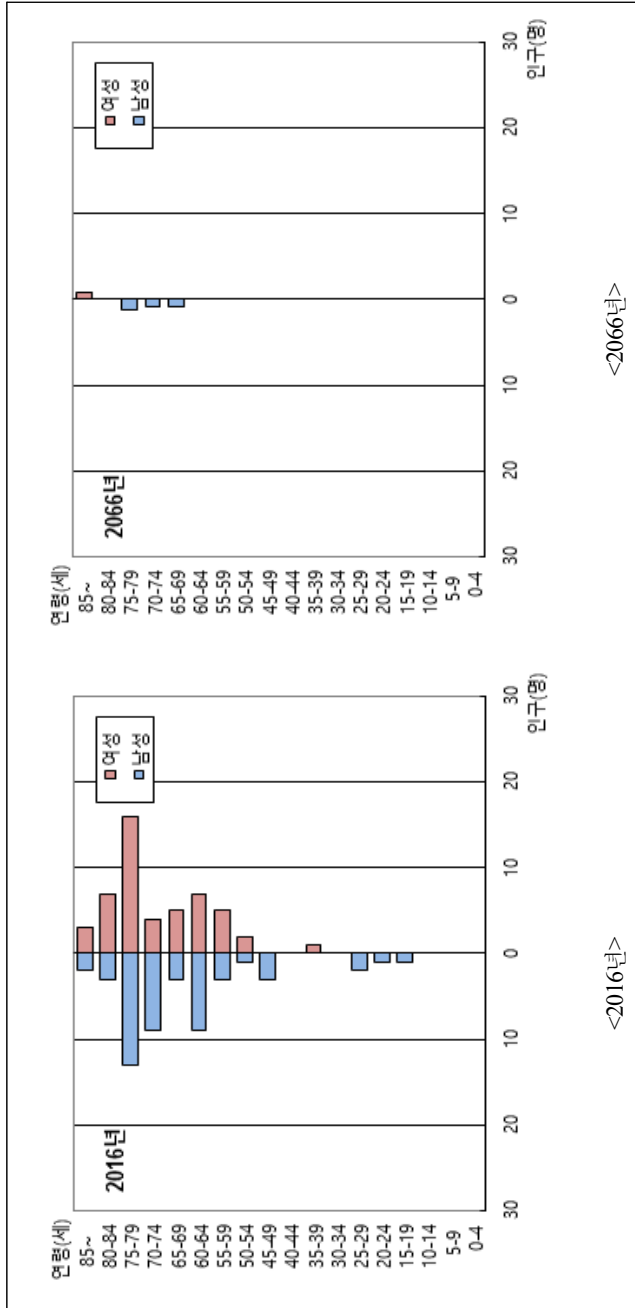
<부록 168-1> 전라남도 금호도 유인도서 인구피라미드



<부록 169> 전라남도 득량도 유인도서 인구추정 결과

연령	2016	2021	2026	2031	2036	2041	2046	2051	2056	2061	2066
0-4	0	0	0	0	0	0	0	0	0	0	0
5-9	0	0	0	0	0	0	0	0	0	0	0
10-14	0	0	0	0	0	0	0	0	0	0	0
15-19	1	0	0	0	0	0	0	0	0	0	0
20-24	1	1	0	0	0	0	0	0	0	0	0
25-29	2	1	1	0	0	0	0	0	0	0	0
30-34	0	2	1	1	0	0	0	0	0	0	0
35-39	1	0	2	1	1	0	0	0	0	0	0
40-44	0	1	0	2	1	1	0	0	0	0	0
45-49	3	0	1	0	2	1	1	0	0	0	0
50-54	3	3	0	1	0	2	1	1	0	0	0
55-59	8	3	3	0	1	0	2	1	1	0	0
60-64	16	8	3	3	0	1	0	2	1	1	0
65-69	8	15	8	3	3	0	1	0	2	1	1
70-74	13	8	14	7	3	2	0	1	0	2	1
75-79	29	11	7	13	6	2	2	0	1	0	1
80-84	10	23	9	5	10	5	2	1	0	1	0
85+	5	9	19	14	10	11	8	5	3	1	1
TOTAL	100	85	68	50	37	25	17	11	8	6	4

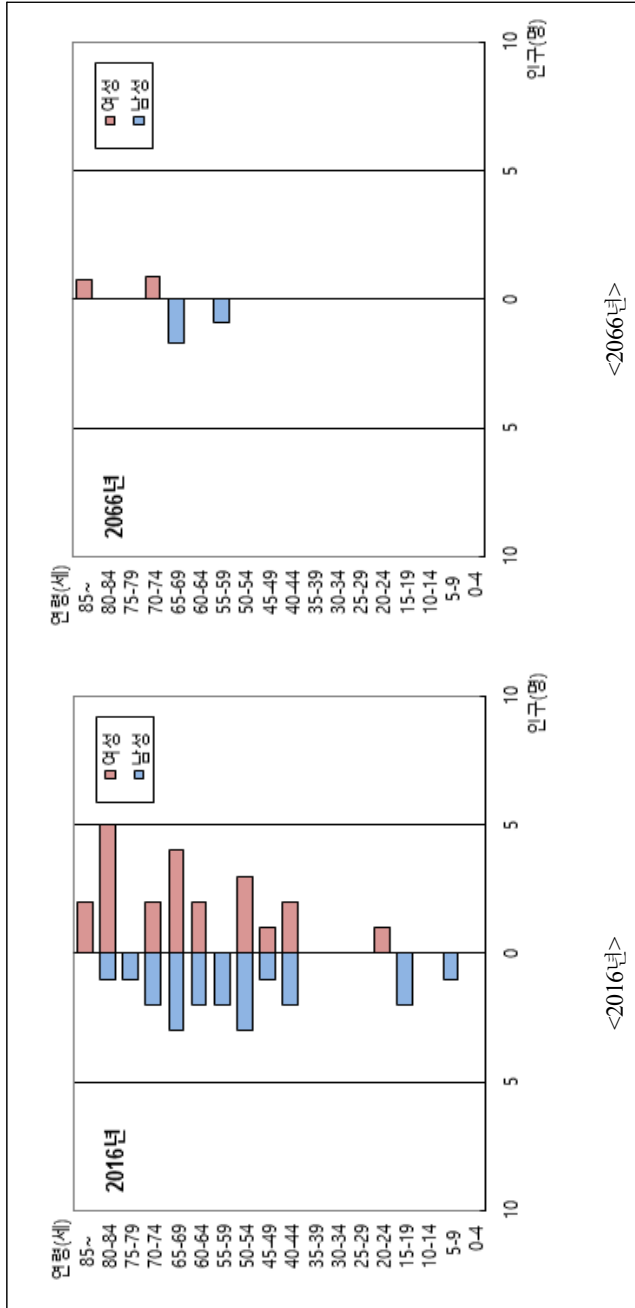
<부록 169-1> 전라남도 특량도 유인도서 인구피라미드



<부록 170> 전라남도 상화도 유인도서 인구추정 결과

연령	2016	2021	2026	2031	2036	2041	2046	2051	2056	2061	2066
0-4	0	0	0	0	0	0	0	0	0	0	0
5-9	1	0	0	0	0	0	0	0	0	0	0
10-14	0	1	0	0	0	0	0	0	0	0	0
15-19	2	0	1	0	0	0	0	0	0	0	0
20-24	1	2	0	1	0	0	0	0	0	0	0
25-29	0	1	2	0	1	0	0	0	0	0	0
30-34	0	0	1	2	0	1	0	0	0	0	0
35-39	0	0	0	1	2	0	1	0	0	0	0
40-44	4	0	0	0	1	2	0	1	0	0	0
45-49	2	4	0	0	0	1	2	0	1	0	0
50-54	6	2	4	0	0	0	1	2	0	1	0
55-59	2	6	2	4	0	0	0	1	2	0	1
60-64	4	2	6	2	4	0	0	0	1	2	0
65-69	7	4	2	6	2	4	0	0	0	1	2
70-74	4	7	4	2	5	2	3	0	0	0	1
75-79	1	4	6	3	1	5	2	3	0	0	0
80-84	6	1	3	5	3	1	4	1	2	0	0
85+	2	5	3	3	5	4	2	3	2	3	1
TOTAL	42	39	34	29	24	20	15	11	8	7	5

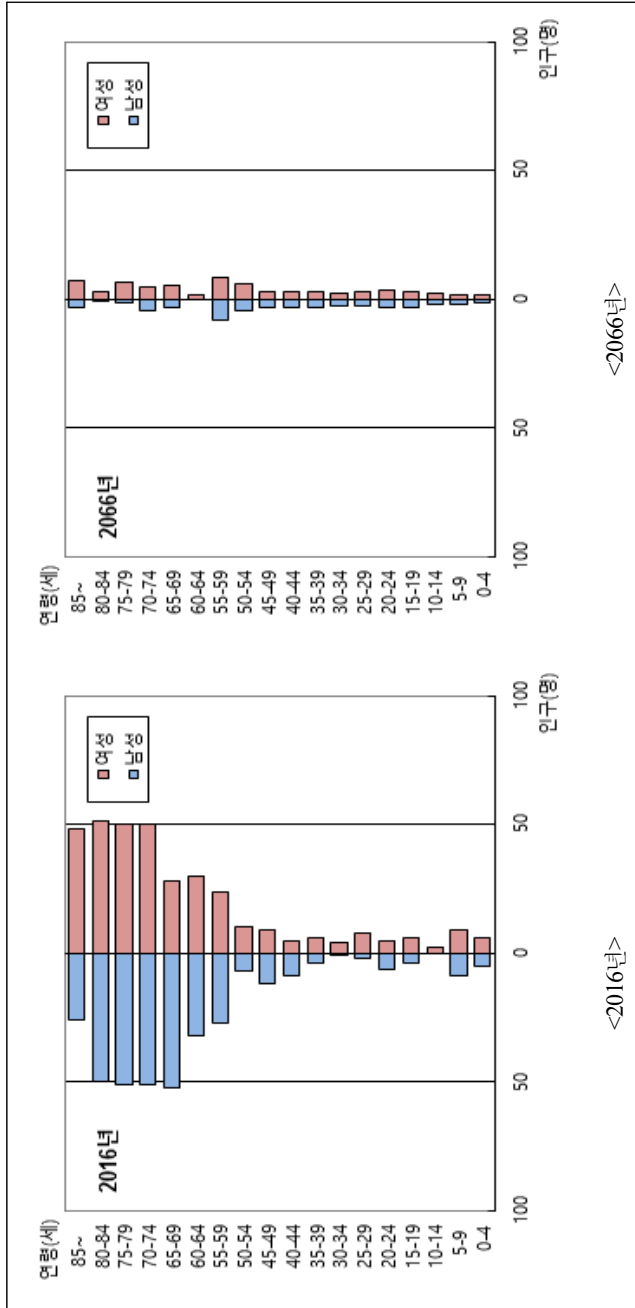
<부록 170-1> 전라남도 상화도 유인도서 인구피라미드



<부록 171> 전라남도 소록도 유인도서 인구추정 결과

연령	2016	2021	2026	2031	2036	2041	2046	2051	2056	2061	2066
0-4	11	6	7	6	5	6	7	6	4	3	3
5-9	18	11	6	7	6	5	6	7	6	4	3
10-14	2	18	11	6	7	6	5	6	7	6	4
15-19	10	2	18	11	6	7	6	5	6	7	6
20-24	11	10	2	18	11	6	7	6	5	6	7
25-29	10	11	10	2	18	11	6	7	6	5	6
30-34	5	10	11	10	2	18	11	6	7	6	5
35-39	10	5	10	11	10	2	18	11	6	6	6
40-44	14	10	5	10	11	10	2	18	11	6	6
45-49	21	14	10	5	10	11	10	2	18	11	6
50-54	17	21	14	10	5	10	11	10	2	17	11
55-59	51	17	20	13	10	5	10	10	10	2	17
60-64	62	50	16	20	13	9	5	9	10	9	2
65-69	80	60	48	16	19	12	9	5	9	10	9
70-74	101	74	56	45	15	18	12	9	4	9	9
75-79	101	89	65	49	39	13	16	10	8	4	8
80-84	101	80	71	51	39	32	11	12	8	6	3
85+	74	98	94	87	70	55	44	26	19	13	10
TOTAL	699	586	474	377	296	236	196	165	146	130	121

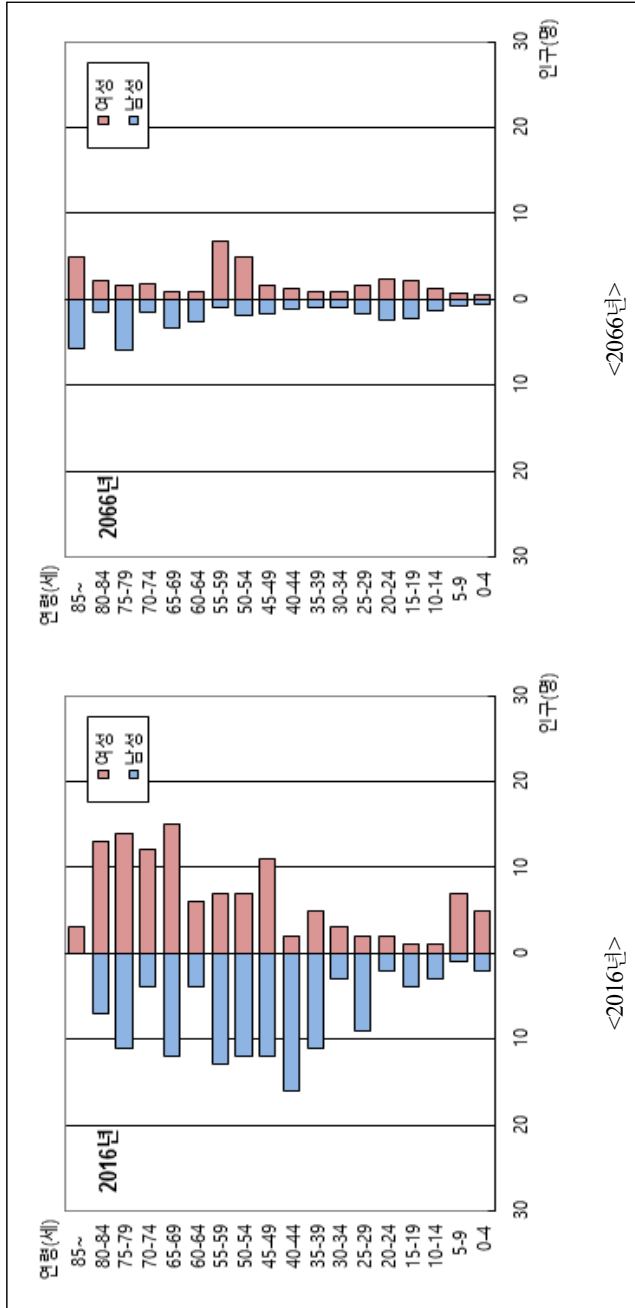
<부록 171-1> 전라남도 소록도 유인도서 인구피라미드



<부록 172> 전라남도 시산도 유인도서 인구추정 결과

연령	2016	2021	2026	2031	2036	2041	2046	2051	2056	2061	2066
0-4	7	3	2	2	2	3	5	4	2	1	1
5-9	8	7	3	2	2	2	3	5	4	2	1
10-14	4	8	7	3	2	2	2	3	5	4	2
15-19	5	4	8	7	3	2	2	2	3	5	4
20-24	4	5	4	8	7	3	2	2	2	3	5
25-29	11	4	5	4	8	7	3	2	2	2	3
30-34	6	11	4	5	4	8	7	3	2	2	2
35-39	16	6	11	4	5	4	8	7	3	2	2
40-44	18	16	6	11	4	5	4	8	7	3	2
45-49	23	18	16	6	11	4	5	4	8	7	3
50-54	19	23	18	16	6	11	4	5	4	8	7
55-59	20	19	22	17	15	6	10	4	5	4	8
60-64	10	19	18	22	16	15	6	10	4	5	4
65-69	27	10	19	17	21	16	14	5	9	4	4
70-74	16	25	9	17	16	20	14	13	5	9	3
75-79	25	14	23	8	15	14	17	12	11	4	8
80-84	20	20	12	18	7	12	11	14	9	9	4
85+	3	15	20	17	20	13	13	13	15	12	11
TOTAL	242	227	207	184	164	147	130	116	100	86	74

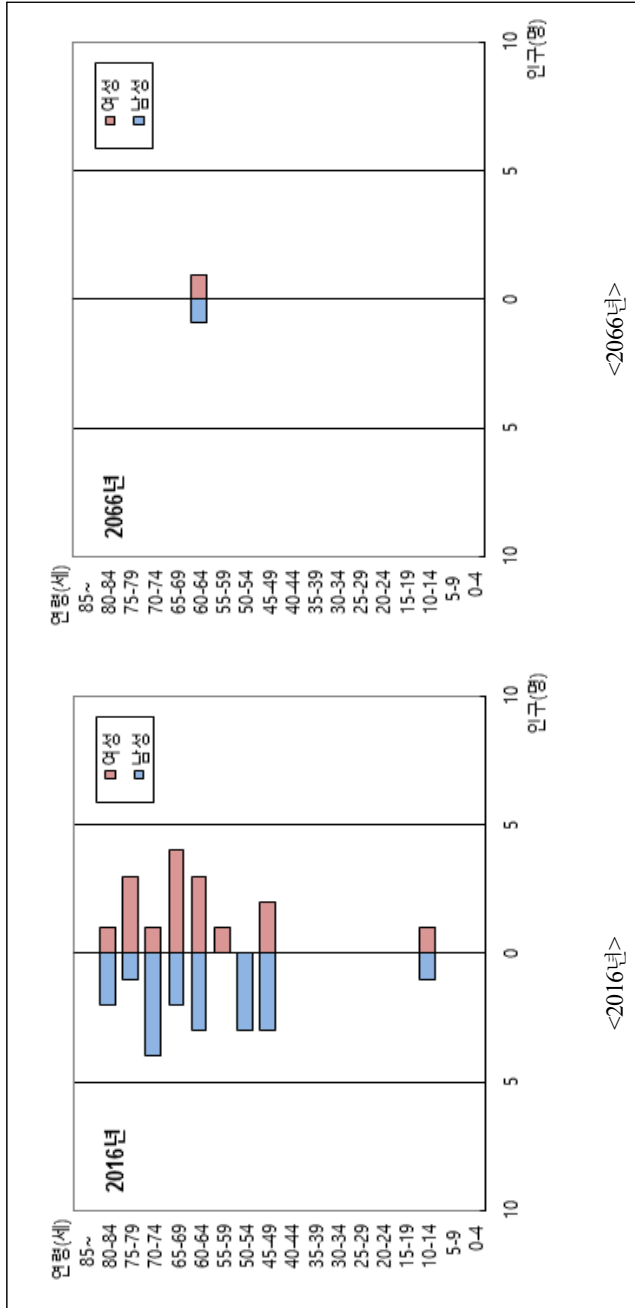
<부록 172-1> 전라남도 시산도 유인도서 인구피라미드



<부록 173> 전라남도 하화도 유인도서 인구추정 결과

연령	2016	2021	2026	2031	2036	2041	2046	2051	2056	2061	2066
0-4	0	0	0	0	0	0	0	0	0	0	0
5-9	0	0	0	0	0	0	0	0	0	0	0
10-14	2	0	0	0	0	0	0	0	0	0	0
15-19	0	2	0	0	0	0	0	0	0	0	0
20-24	0	0	2	0	0	0	0	0	0	0	0
25-29	0	0	0	2	0	0	0	0	0	0	0
30-34	0	0	0	0	2	0	0	0	0	0	0
35-39	0	0	0	0	0	2	0	0	0	0	0
40-44	0	0	0	0	0	0	2	0	0	0	0
45-49	5	0	0	0	0	0	0	2	0	0	0
50-54	3	5	0	0	0	0	0	0	2	0	0
55-59	1	3	5	0	0	0	0	0	0	2	0
60-64	6	1	3	5	0	0	0	0	0	0	2
65-69	6	6	1	3	5	0	0	0	0	0	0
70-74	5	6	5	1	2	4	0	0	0	0	0
75-79	4	4	5	5	1	2	4	0	0	0	0
80-84	3	3	3	4	4	1	2	3	0	0	0
85+	0	2	3	3	4	4	2	2	3	1	0
TOTAL	35	32	27	23	18	13	10	7	5	3	2

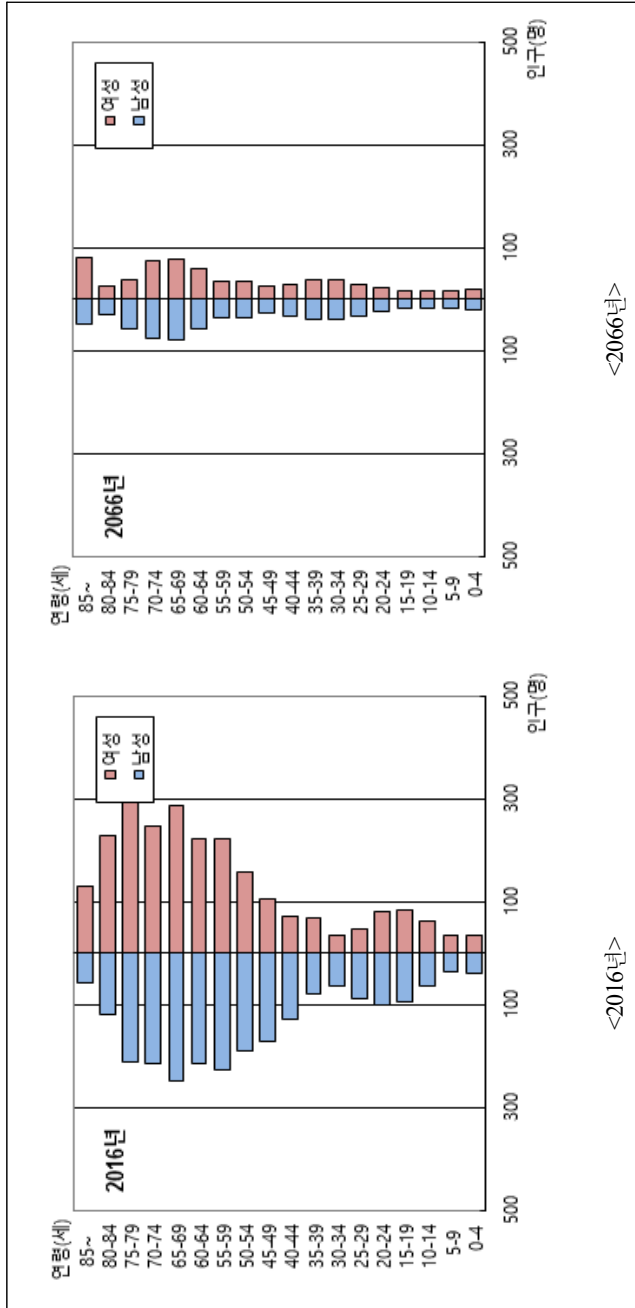
<부록 173-1> 전라남도 하회도 유인도서 인구피라미드



<부록 174> 전라남도 거금도 유인도서 인구추정 결과

연령	2016	2021	2026	2031	2036	2041	2046	2051	2056	2061	2066
0-4	74	55	63	78	78	62	45	36	33	35	38
5-9	72	74	55	63	78	78	62	45	36	33	35
10-14	125	72	74	55	63	78	78	62	45	36	33
15-19	180	125	72	74	54	63	78	78	61	45	36
20-24	182	180	125	72	74	54	63	78	78	61	45
25-29	135	182	179	124	72	74	54	63	78	78	61
30-34	99	135	181	179	124	71	73	54	63	78	77
35-39	147	99	134	180	178	124	71	73	54	62	77
40-44	200	146	98	133	179	177	123	71	73	54	62
45-49	276	198	145	97	132	178	176	122	70	72	53
50-54	348	272	195	143	96	130	176	174	121	69	71
55-59	451	341	267	191	140	94	128	172	170	118	68
60-64	439	439	332	259	186	137	91	124	168	166	115
65-69	537	422	422	319	248	178	131	87	118	161	159
70-74	462	504	396	396	298	231	165	123	81	110	151
75-79	504	410	448	351	351	263	203	145	109	71	96
80-84	349	406	330	360	282	281	210	160	114	87	56
85+	188	318	410	396	411	364	343	285	226	169	129
TOTAL	4,768	4,378	3,926	3,470	3,044	2,637	2,270	1,952	1,698	1,505	1,362

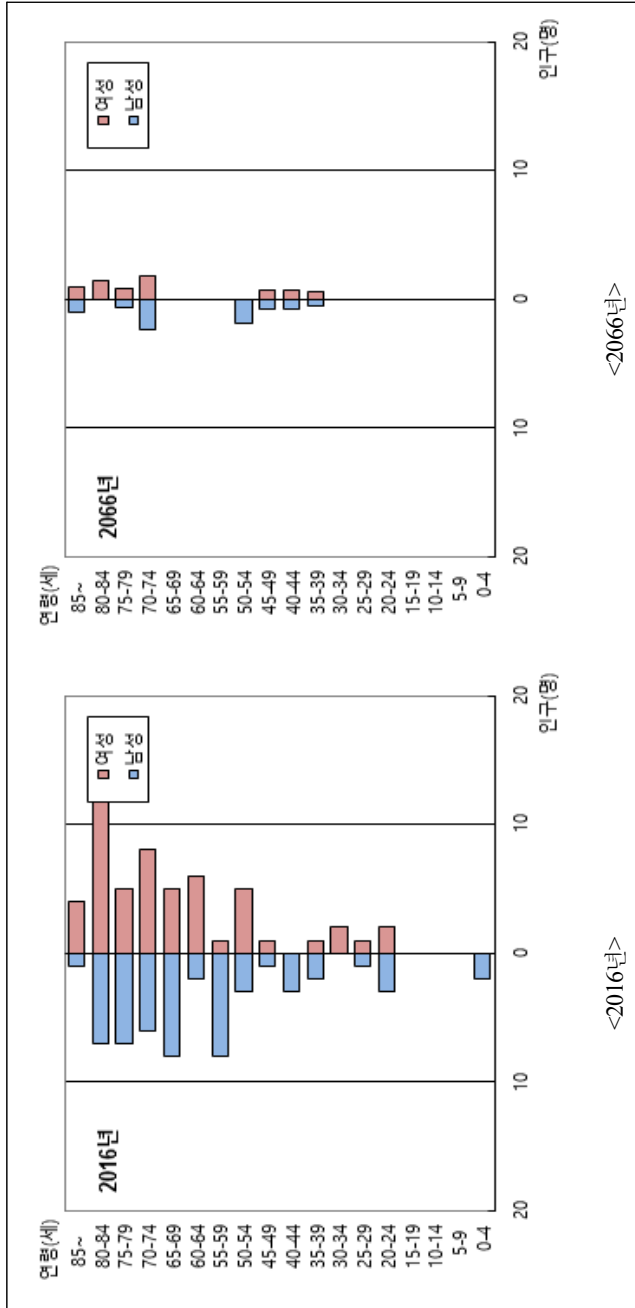
<부록 174-1> 전라남도 거금도 유인도서 인구피라미드



<부록 175> 전라남도 연흥도 유인도서 인구추정 결과

연령	2016	2021	2026	2031	2036	2041	2046	2051	2056	2061	2066
0-4	2	2	2	1	0	0	0	0	1	1	0
5-9	0	2	2	2	1	0	0	0	0	1	1
10-14	0	0	2	2	2	1	0	0	0	0	1
15-19	0	0	0	2	2	2	1	0	0	0	0
20-24	5	0	0	0	2	2	2	1	0	0	0
25-29	2	5	0	0	0	2	2	2	1	0	0
30-34	2	2	5	0	0	0	2	2	2	1	0
35-39	3	2	2	5	0	0	0	2	2	1	1
40-44	3	3	2	2	5	0	0	0	2	2	1
45-49	2	3	3	2	2	5	0	0	0	2	2
50-54	8	2	3	3	2	2	5	0	0	0	2
55-59	9	8	2	3	3	2	2	5	0	0	0
60-64	8	9	8	2	3	3	2	2	5	0	0
65-69	13	8	8	7	2	3	3	2	2	4	0
70-74	14	12	7	8	7	2	2	2	2	2	4
75-79	12	12	11	7	6	6	2	2	2	2	1
80-84	19	9	10	8	6	5	5	1	1	2	1
85+	5	15	13	12	11	8	7	6	3	2	2
TOTAL	107	94	80	66	54	43	35	27	23	20	16

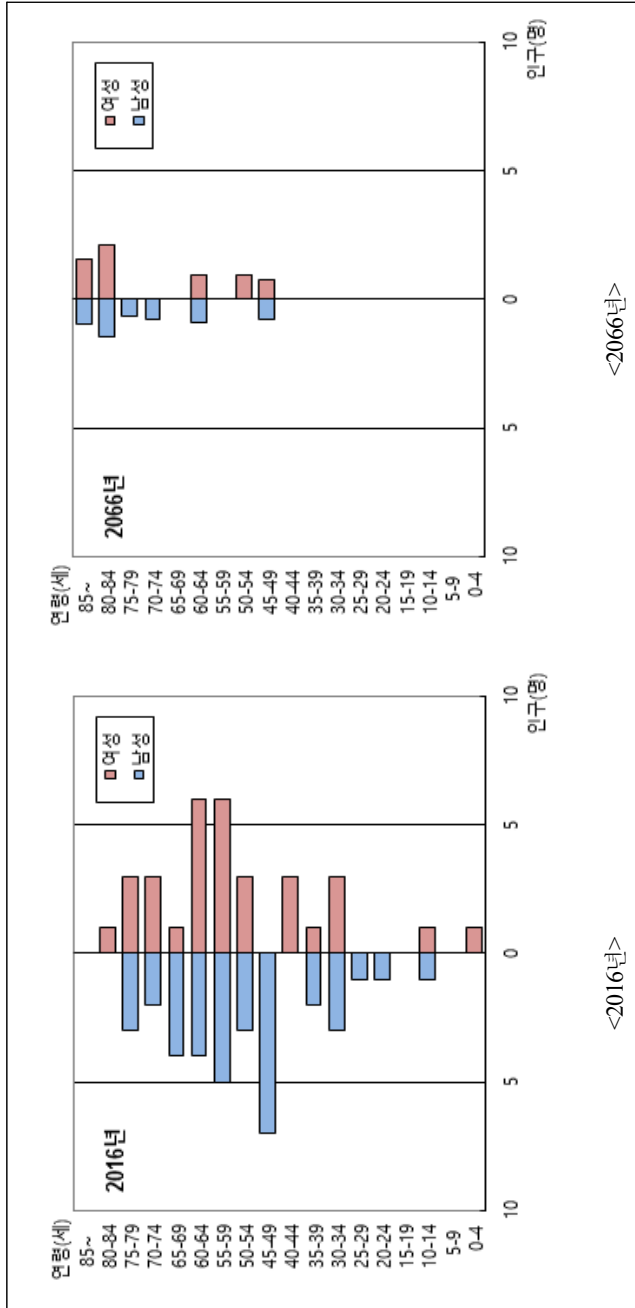
<부록 175-1> 전라남도 연흥도 유인도서 인구피라미드



<부록 176> 전라남도 죽도(고흥군) 유인도서 인구추정 결과

연령	2016	2021	2026	2031	2036	2041	2046	2051	2056	2061	2066
0-4	1	2	1	0	0	1	1	1	1	0	0
5-9	0	1	2	1	0	0	1	1	1	1	0
10-14	2	0	1	2	1	0	0	1	1	1	1
15-19	0	2	0	1	2	1	0	0	1	1	1
20-24	1	0	2	0	1	2	1	0	0	1	1
25-29	1	1	0	2	0	1	2	1	0	0	1
30-34	6	1	1	0	2	0	1	2	1	0	0
35-39	3	6	1	1	0	2	0	1	2	1	0
40-44	3	3	6	1	1	0	2	0	1	2	1
45-49	7	3	3	6	1	1	0	2	0	1	2
50-54	6	7	3	3	6	1	1	0	2	0	1
55-59	11	6	7	3	3	6	1	1	0	2	0
60-64	10	11	6	6	3	3	6	1	1	0	2
65-69	5	10	10	6	6	3	3	5	1	1	0
70-74	5	5	9	10	5	6	3	2	5	1	1
75-79	6	4	4	8	9	5	5	3	2	4	1
80-84	1	5	4	3	7	7	4	3	2	2	4
85+	0	1	4	4	4	6	7	6	4	3	3
TOTAL	68	68	64	57	51	45	38	30	25	21	19

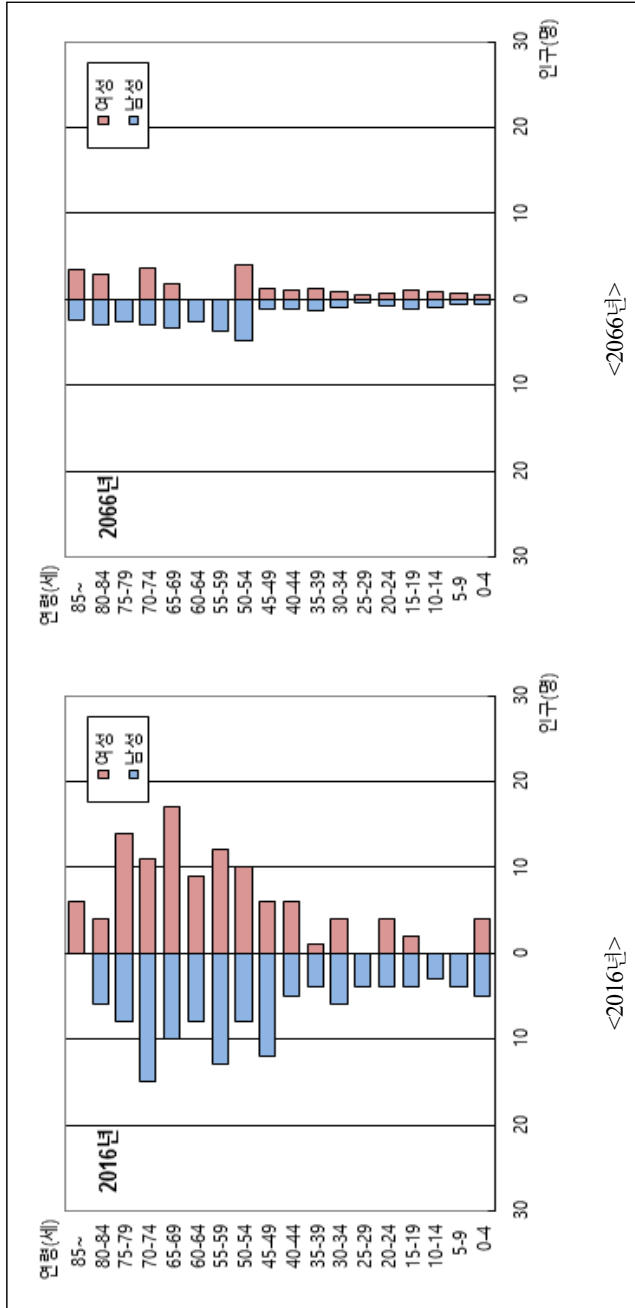
<부록 176-1> 전라남도 죽도(고흥군) 유인도서 인구피라미드



<부록 17> 전라남도 지족도 유인도서 인구추정 결과

연령	2016	2021	2026	2031	2036	2041	2046	2051	2056	2061	2066
0-4	9	3	2	2	2	1	1	2	2	1	1
5-9	4	9	2	2	2	2	1	1	2	2	1
10-14	3	4	9	2	2	2	2	1	1	2	2
15-19	6	3	4	9	2	2	2	2	1	1	2
20-24	8	6	3	4	9	2	2	2	2	1	1
25-29	4	8	6	3	4	9	2	2	2	2	1
30-34	10	4	8	6	3	4	9	2	2	2	2
35-39	5	10	4	8	6	3	4	9	2	2	2
40-44	11	5	10	4	8	6	3	4	9	2	2
45-49	18	11	5	10	4	8	6	3	4	9	2
50-54	18	18	11	5	10	4	8	6	3	4	9
55-59	25	18	17	11	5	9	4	8	6	3	4
60-64	17	24	17	17	10	5	9	4	7	5	3
65-69	27	16	23	17	16	10	4	9	3	7	5
70-74	26	25	15	22	16	15	9	4	8	3	7
75-79	22	23	23	14	19	14	13	8	3	7	3
80-84	10	18	18	19	11	16	11	10	7	3	6
85+	6	9	16	19	21	16	17	15	13	10	6
TOTAL	229	214	193	174	150	128	107	92	77	66	59

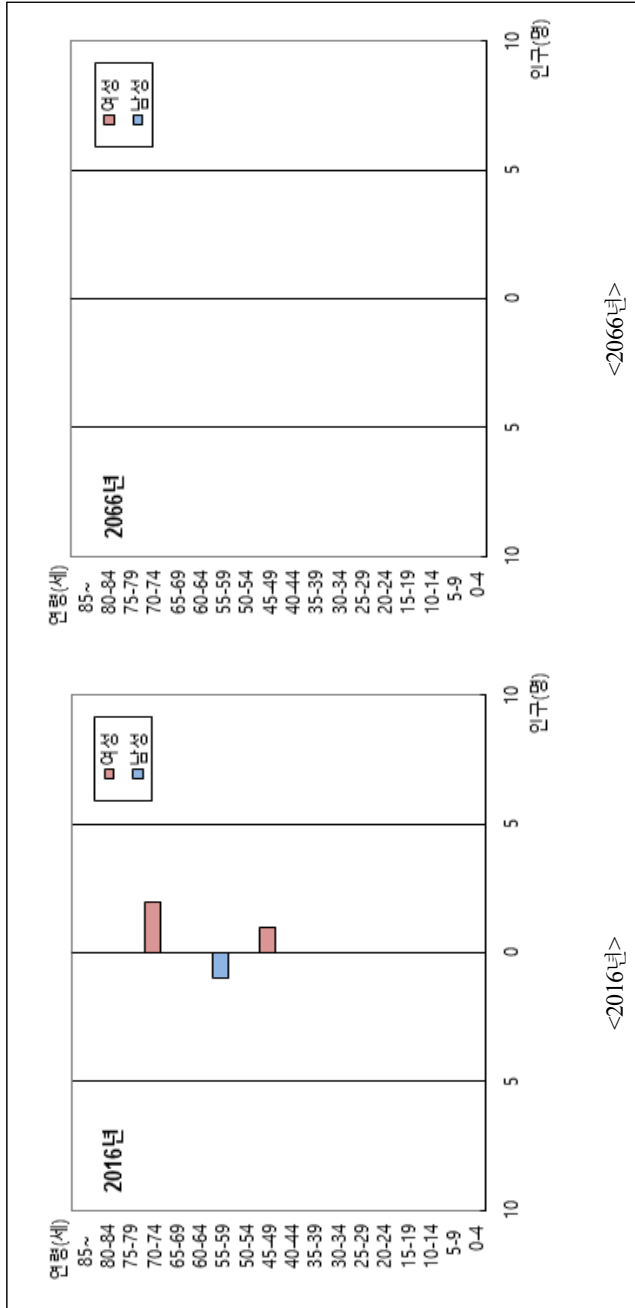
<부록 177-1> 전라남도 지족도 유인도서 인구피라미드



<부록 178> 전라남도 침도 유인도서 인구추정 결과

연령	2016	2021	2026	2031	2036	2041	2046	2051	2056	2061	2066
0-4	0	0	0	0	0	0	0	0	0	0	0
5-9	0	0	0	0	0	0	0	0	0	0	0
10-14	0	0	0	0	0	0	0	0	0	0	0
15-19	0	0	0	0	0	0	0	0	0	0	0
20-24	0	0	0	0	0	0	0	0	0	0	0
25-29	0	0	0	0	0	0	0	0	0	0	0
30-34	0	0	0	0	0	0	0	0	0	0	0
35-39	0	0	0	0	0	0	0	0	0	0	0
40-44	0	0	0	0	0	0	0	0	0	0	0
45-49	1	0	0	0	0	0	0	0	0	0	0
50-54	0	1	0	0	0	0	0	0	0	0	0
55-59	1	0	1	0	0	0	0	0	0	0	0
60-64	0	1	0	1	0	0	0	0	0	0	0
65-69	0	0	1	0	1	0	0	0	0	0	0
70-74	2	0	0	1	0	1	0	0	0	0	0
75-79	0	2	0	0	1	0	1	0	0	0	0
80-84	0	0	2	0	0	1	0	1	0	0	0
85+	0	0	0	1	1	0	0	0	1	0	0
TOTAL	4	4	4	3	3	2	1	1	1	1	0

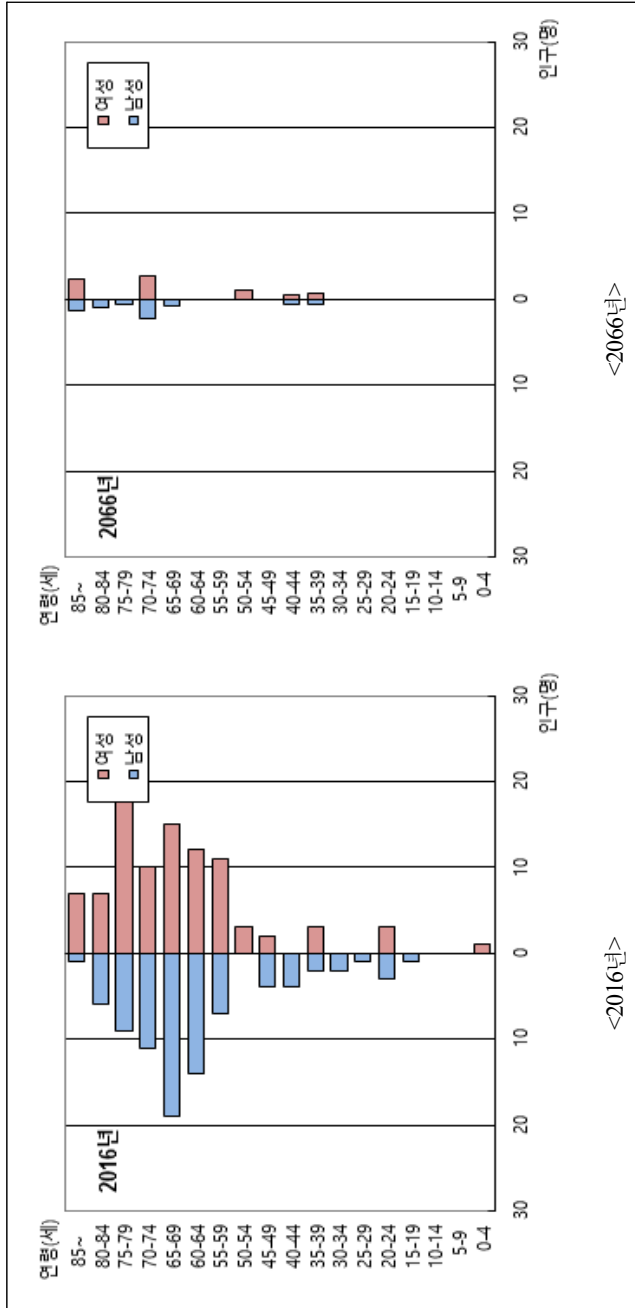
<부록 178-1> 전라남도 침도 유인도서 인구피라미드



<부록 179> 전라남도 시양도 유인도서 인구추정 결과

연령	2016	2021	2026	2031	2036	2041	2046	2051	2056	2061	2066
0-4	1	1	1	1	1	0	0	1	1	1	1
5-9	0	1	1	1	1	1	0	0	1	1	1
10-14	0	0	1	1	1	1	1	0	0	1	1
15-19	1	0	0	1	1	1	1	1	0	0	1
20-24	6	1	0	0	1	1	1	1	1	0	0
25-29	1	6	1	0	0	1	1	1	1	1	0
30-34	2	1	6	1	0	0	1	1	1	1	1
35-39	5	2	1	6	1	0	0	1	1	1	1
40-44	4	5	2	1	6	1	0	0	1	1	1
45-49	6	4	5	2	1	6	1	0	0	1	1
50-54	3	6	4	5	2	1	6	1	0	0	1
55-59	18	3	6	4	5	2	1	6	1	0	0
60-64	26	18	3	6	4	5	2	1	6	1	0
65-69	34	25	17	3	5	3	5	2	1	5	1
70-74	21	32	23	16	3	5	3	4	2	1	5
75-79	28	19	28	21	14	3	4	3	4	1	1
80-84	13	23	15	22	16	12	2	3	2	3	1
85+	8	12	21	19	23	20	17	9	6	4	4
TOTAL	177	159	135	110	85	63	46	35	29	23	21

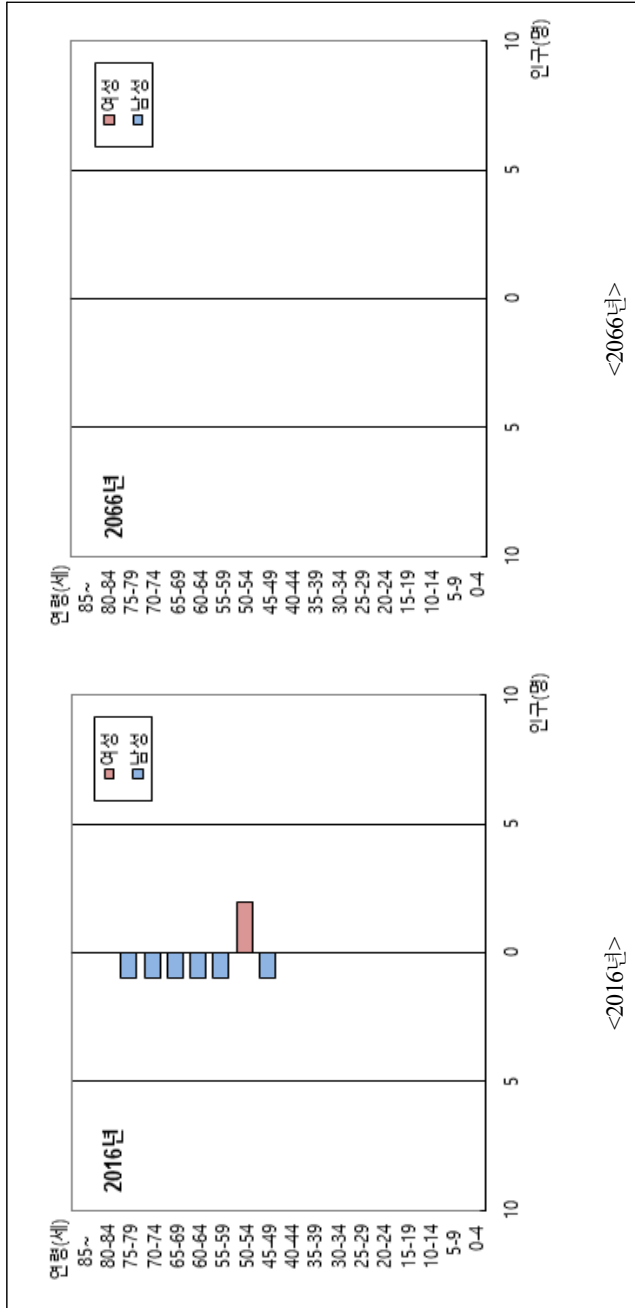
<부록 179-1> 전라남도 사양도 유인도서 인구피라미드



<부록 180> 전라남도 수락도 유인도서 인구추정 결과

연령	2016	2021	2026	2031	2036	2041	2046	2051	2056	2061	2066
0-4	0	0	0	0	0	0	0	0	0	0	0
5-9	0	0	0	0	0	0	0	0	0	0	0
10-14	0	0	0	0	0	0	0	0	0	0	0
15-19	0	0	0	0	0	0	0	0	0	0	0
20-24	0	0	0	0	0	0	0	0	0	0	0
25-29	0	0	0	0	0	0	0	0	0	0	0
30-34	0	0	0	0	0	0	0	0	0	0	0
35-39	0	0	0	0	0	0	0	0	0	0	0
40-44	0	0	0	0	0	0	0	0	0	0	0
45-49	1	0	0	0	0	0	0	0	0	0	0
50-54	2	1	0	0	0	0	0	0	0	0	0
55-59	1	2	1	0	0	0	0	0	0	0	0
60-64	1	1	2	1	0	0	0	0	0	0	0
65-69	1	1	1	2	1	0	0	0	0	0	0
70-74	1	1	1	1	2	1	0	0	0	0	0
75-79	1	1	1	1	1	2	1	0	0	0	0
80-84	0	1	1	1	1	1	1	0	0	0	0
85+	0	0	0	1	1	1	1	1	1	0	0
TOTAL	8	8	7	7	6	5	3	1	1	0	0

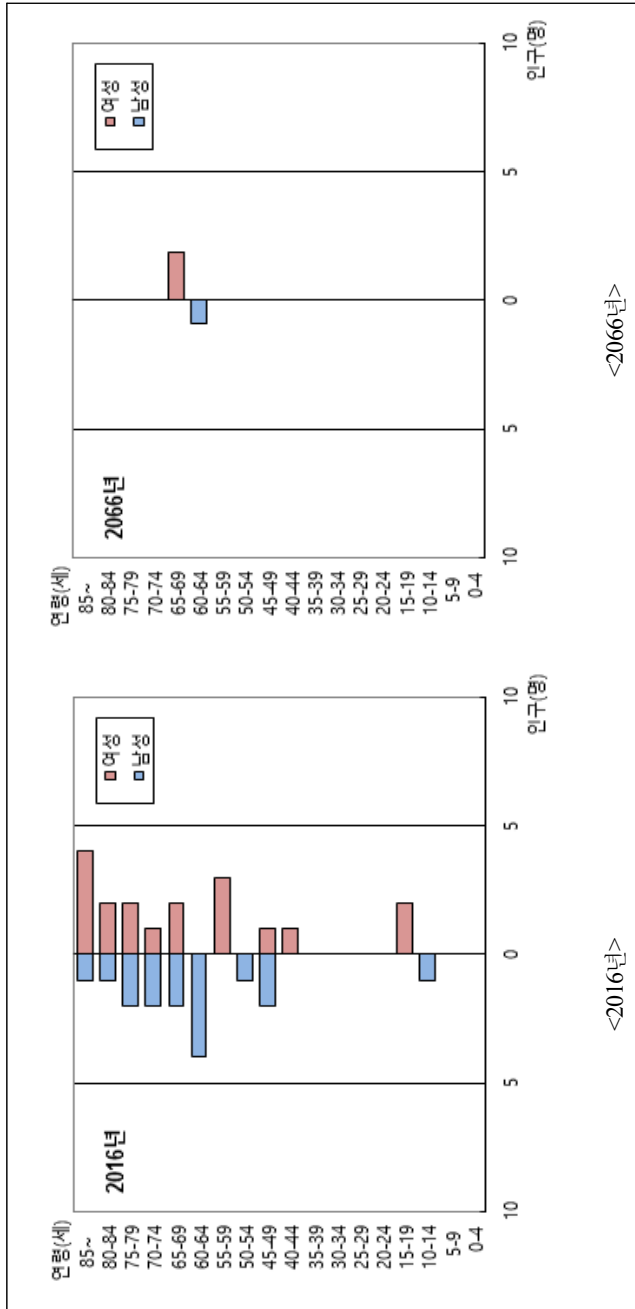
<부록 180-1> 전라남도 수력도 유인도서 인구피라미드



<부록 181> 전라남도 애도 유인도서 인구추정 결과

연령	2016	2021	2026	2031	2036	2041	2046	2051	2056	2061	2066
0-4	0	0	0	1	1	0	0	0	0	0	0
5-9	0	0	0	0	1	1	0	0	0	0	0
10-14	1	0	0	0	0	1	1	0	0	0	0
15-19	2	1	0	0	0	0	1	1	0	0	0
20-24	0	2	1	0	0	0	0	1	1	0	0
25-29	0	0	2	1	0	0	0	0	1	1	0
30-34	0	0	0	2	1	0	0	0	0	1	1
35-39	0	0	0	0	2	1	0	0	0	0	1
40-44	1	0	0	0	0	2	1	0	0	0	0
45-49	3	1	0	0	0	0	2	1	0	0	0
50-54	1	3	1	0	0	0	0	2	1	0	0
55-59	3	1	3	1	0	0	0	0	2	1	0
60-64	4	3	1	3	1	0	0	0	0	2	1
65-69	4	4	3	1	3	1	0	0	0	0	2
70-74	3	4	3	3	1	2	1	0	0	0	0
75-79	4	3	3	3	3	1	2	1	0	0	0
80-84	3	3	2	3	2	2	1	2	1	0	0
85+	5	4	4	3	3	3	3	1	2	1	1
TOTAL	34	29	23	21	18	14	12	9	8	6	6

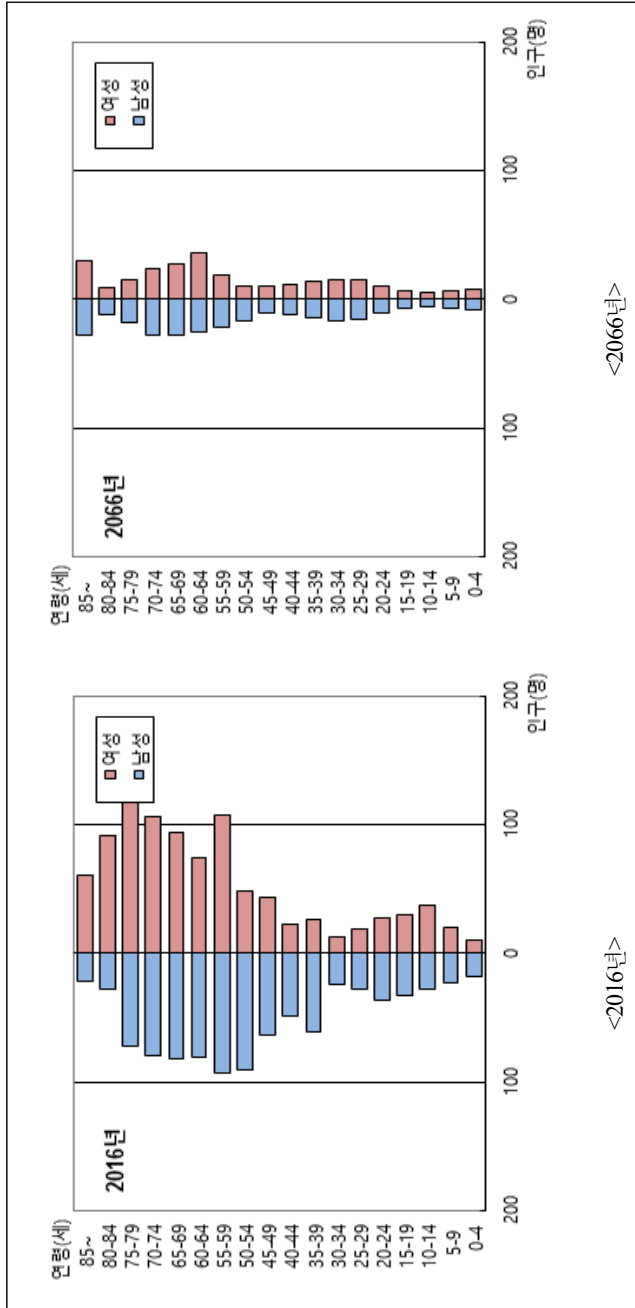
<부록 181-1> 전라남도 예도 유인도서 인구피라미드



<부록 182> 전라남도 외남로도 유인도서 인구추정 결과

연령	2016	2021	2026	2031	2036	2041	2046	2051	2056	2061	2066
0-4	28	21	23	29	33	31	22	14	12	13	15
5-9	43	28	21	23	29	33	31	22	14	12	13
10-14	66	43	28	21	23	29	33	31	22	14	12
15-19	63	66	43	28	21	23	29	33	31	22	14
20-24	63	63	66	43	28	20	23	29	33	31	22
25-29	47	63	63	66	43	28	20	23	29	33	31
30-34	37	47	63	63	66	43	28	20	23	28	33
35-39	87	37	47	62	62	65	43	28	20	23	28
40-44	72	86	37	46	62	62	65	42	27	20	23
45-49	108	71	86	36	46	62	62	65	42	27	20
50-54	139	107	70	84	36	45	61	61	64	41	27
55-59	201	136	104	69	83	35	45	60	60	63	41
60-64	155	196	132	102	67	80	34	43	58	58	61
65-69	176	149	189	126	97	64	76	33	41	56	56
70-74	185	165	139	177	117	91	59	71	30	39	52
75-79	193	165	147	123	158	103	80	52	62	27	34
80-84	120	156	133	118	98	127	81	63	40	48	21
85+	83	119	158	158	147	129	140	112	89	63	58
TOTAL	1,866	1,718	1,549	1,374	1,216	1,070	932	802	697	618	561

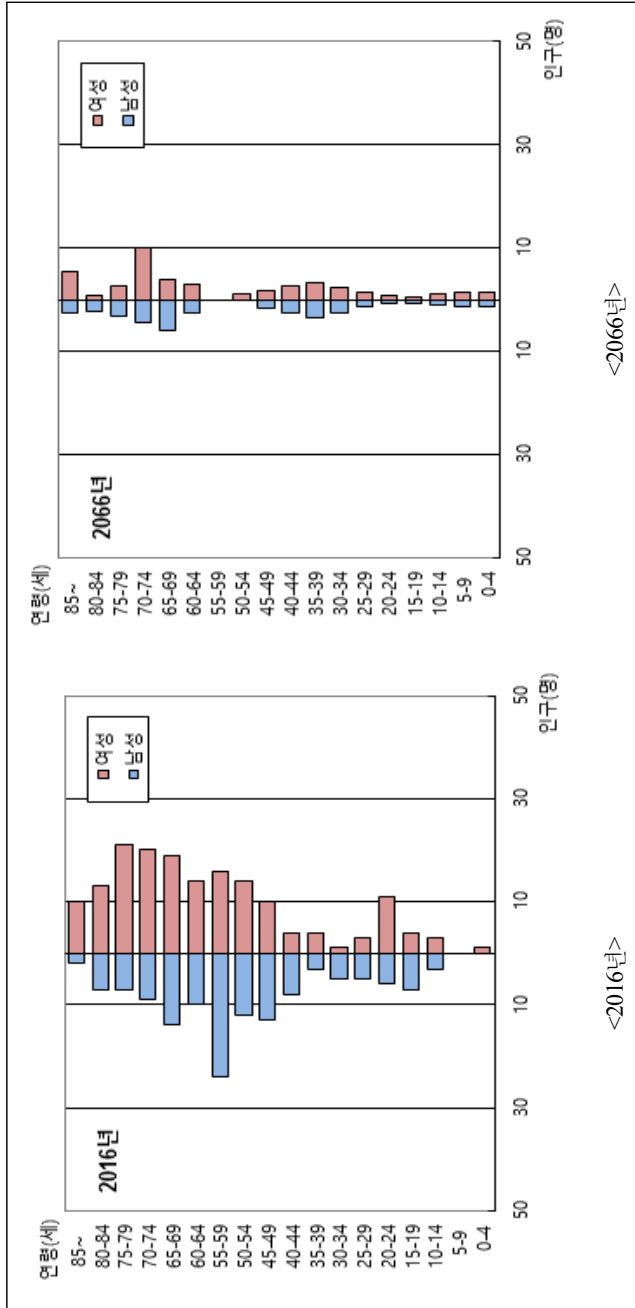
<부록 182-1> 전라남도 외나로도 유인도서 인구피라미드



<부록 183> 전라남도 배일도 유인도서 인구추정 결과

연령	2016	2021	2026	2031	2036	2041	2046	2051	2056	2061	2066
0-4	1	3	5	7	5	3	1	1	2	3	3
5-9	0	1	3	5	7	5	3	1	1	2	3
10-14	6	0	1	3	5	7	5	3	1	1	2
15-19	11	6	0	1	3	5	7	5	3	1	1
20-24	17	11	6	0	1	3	5	7	5	3	1
25-29	8	17	11	6	0	1	3	5	7	5	3
30-34	6	8	17	11	6	0	1	3	5	7	5
35-39	7	6	8	17	11	6	0	1	3	5	7
40-44	12	7	6	8	17	11	6	0	1	3	5
45-49	23	12	7	6	8	17	11	6	0	1	3
50-54	26	23	12	7	6	8	16	11	6	0	1
55-59	40	26	22	11	7	6	8	16	10	6	0
60-64	24	39	25	22	11	7	5	7	16	10	6
65-69	33	23	37	24	21	11	6	5	7	15	10
70-74	29	31	22	35	23	19	10	6	5	7	15
75-79	28	26	28	19	31	20	17	9	5	4	6
80-84	20	23	21	22	16	24	16	14	7	4	3
85+	12	19	24	25	26	22	25	22	18	12	8
TOTAL	303	281	255	229	204	175	145	122	102	89	82

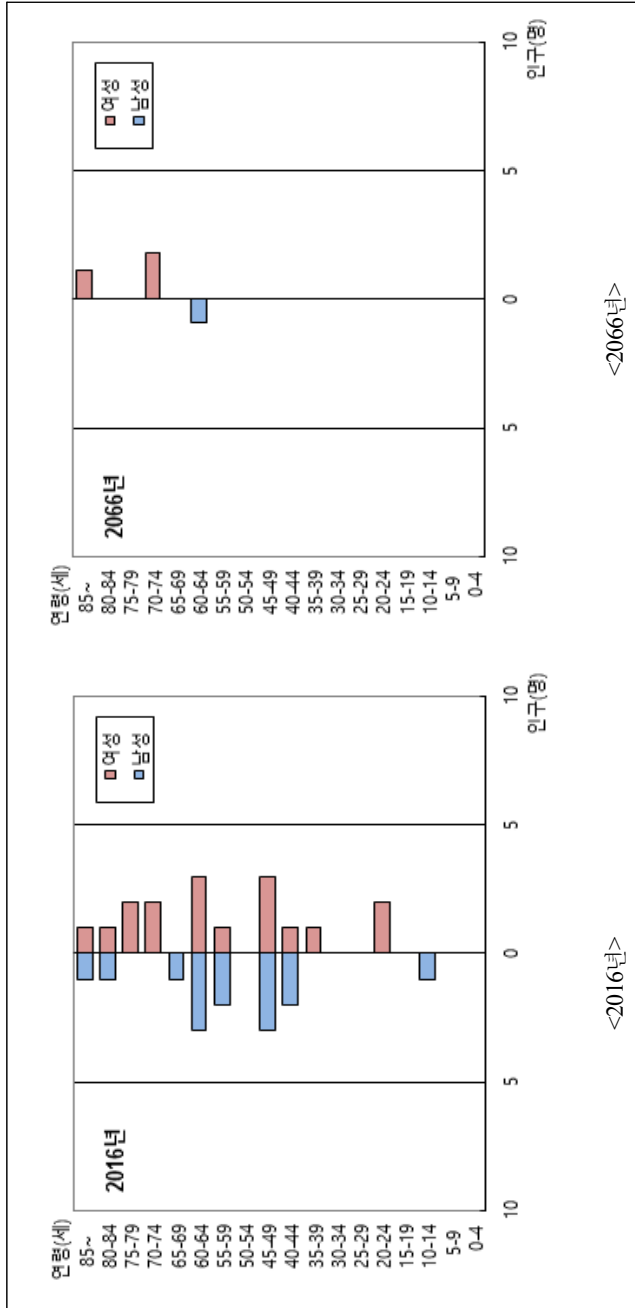
<부록 183-1> 전라남도 백일도 유인도서 인구피라미드



<부록 184> 전라남도 옥금도 유인도서 인구추정 결과

연령	2016	2021	2026	2031	2036	2041	2046	2051	2056	2061	2066
0-4	0	0	1	1	0	0	0	0	0	0	0
5-9	0	0	0	1	1	0	0	0	0	0	0
10-14	1	0	0	0	1	1	0	0	0	0	0
15-19	0	1	0	0	0	1	1	0	0	0	0
20-24	2	0	1	0	0	0	1	1	0	0	0
25-29	0	2	0	1	0	0	0	1	1	0	0
30-34	0	0	2	0	1	0	0	0	1	1	0
35-39	1	0	0	2	0	1	0	0	0	1	1
40-44	3	1	0	0	2	0	1	0	0	0	1
45-49	6	3	1	0	0	2	0	1	0	0	0
50-54	0	6	3	1	0	0	2	0	1	0	0
55-59	3	0	6	3	1	0	0	2	0	1	0
60-64	6	3	0	6	3	1	0	0	2	0	1
65-69	1	6	3	0	5	3	1	0	0	2	0
70-74	2	1	5	3	0	5	2	1	0	0	2
75-79	2	2	1	5	2	0	5	2	1	0	0
80-84	2	2	2	1	4	2	0	4	2	1	0
85+	2	2	2	2	1	3	2	1	3	2	1
TOTAL	31	29	27	26	21	19	15	13	11	8	6

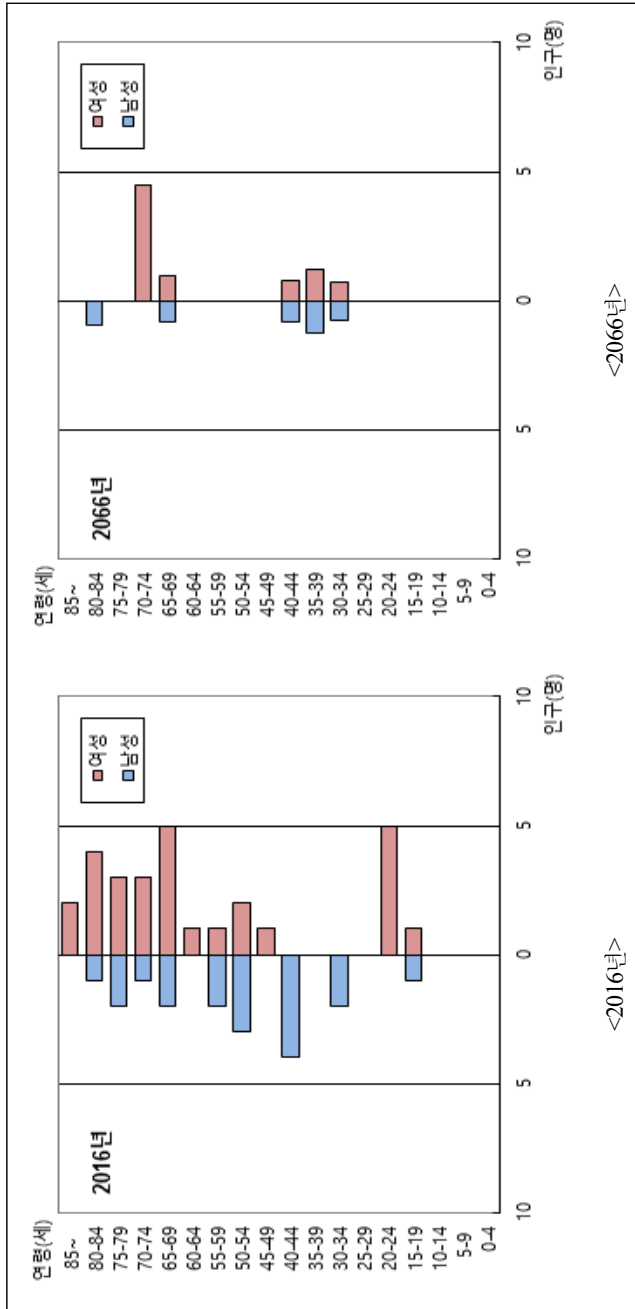
<부록 184-1> 전라남도 옥곡도 유인도서 인구피라미드



<부록 185> 전라남도 원주도 유인도서 인구추정 결과

연령	2016	2021	2026	2031	2036	2041	2046	2051	2056	2061	2066
0-4	0	0	2	2	1	0	0	0	0	1	1
5-9	0	0	0	2	2	1	0	0	0	0	1
10-14	0	0	0	0	2	2	1	0	0	0	0
15-19	2	0	0	0	0	2	2	1	0	0	0
20-24	5	2	0	0	0	0	2	2	1	0	0
25-29	0	5	2	0	0	0	0	2	2	1	0
30-34	2	0	5	2	0	0	0	0	2	2	1
35-39	0	2	0	5	2	0	0	0	0	2	2
40-44	4	0	2	0	5	2	0	0	0	0	2
45-49	1	4	0	2	0	5	2	0	0	0	0
50-54	5	1	4	0	2	0	5	2	0	0	0
55-59	3	5	1	4	0	2	0	5	2	0	0
60-64	1	3	5	1	4	0	2	0	5	2	0
65-69	7	1	3	5	1	3	0	2	0	5	2
70-74	4	7	1	3	4	1	3	0	2	0	5
75-79	5	4	6	1	2	4	1	3	0	1	0
80-84	5	4	3	5	1	2	3	1	2	0	1
85+	2	4	5	4	5	3	2	3	2	2	1
TOTAL	46	42	39	36	31	27	23	21	18	16	16

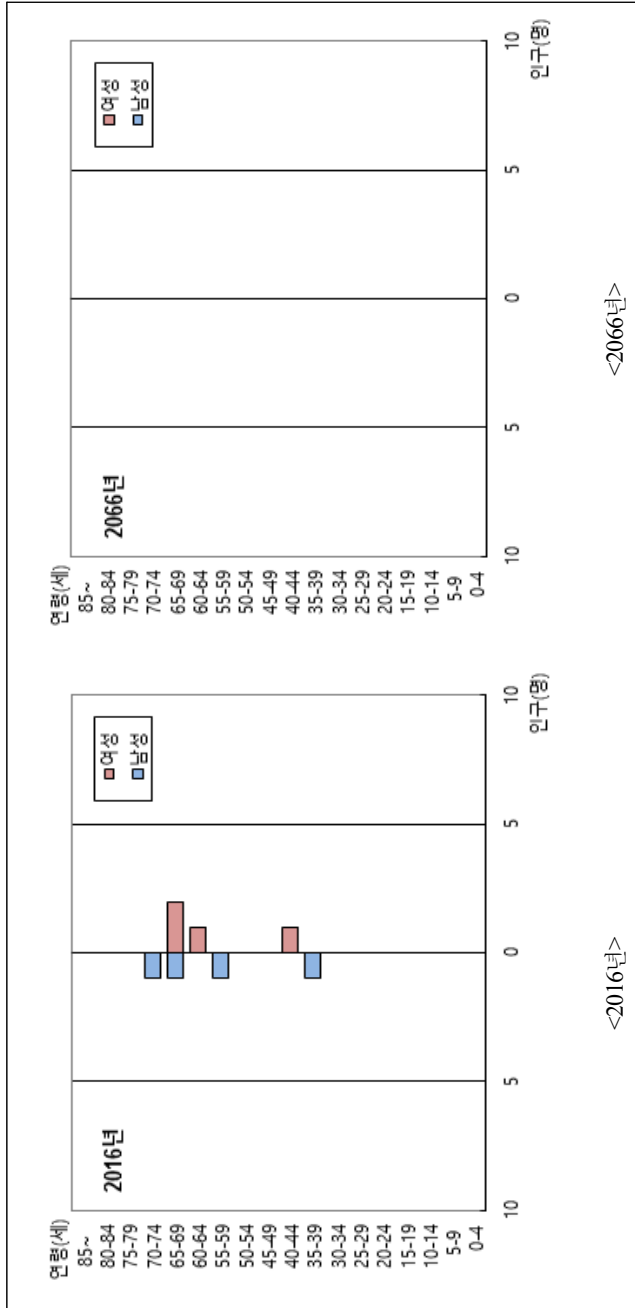
<부록 185-1> 전라남도 원주도 유인도서 인구피라미드



<부록 186> 전라남도 진지내도(진지도) 유인도서 인구추정 결과

연령	2016	2021	2026	2031	2036	2041	2046	2051	2056	2061	2066
0-4	0	0	0	0	0	0	0	0	0	0	0
5-9	0	0	0	0	0	0	0	0	0	0	0
10-14	0	0	0	0	0	0	0	0	0	0	0
15-19	0	0	0	0	0	0	0	0	0	0	0
20-24	0	0	0	0	0	0	0	0	0	0	0
25-29	0	0	0	0	0	0	0	0	0	0	0
30-34	0	0	0	0	0	0	0	0	0	0	0
35-39	1	0	0	0	0	0	0	0	0	0	0
40-44	1	1	0	0	0	0	0	0	0	0	0
45-49	0	1	1	0	0	0	0	0	0	0	0
50-54	0	0	1	1	0	0	0	0	0	0	0
55-59	1	0	0	1	1	0	0	0	0	0	0
60-64	1	1	0	0	1	1	0	0	0	0	0
65-69	3	1	1	0	0	1	1	0	0	0	0
70-74	1	3	1	1	0	0	1	1	0	0	0
75-79	0	1	3	1	1	0	0	1	1	0	0
80-84	0	0	1	2	1	1	0	0	1	0	0
85+	0	0	0	0	2	1	1	0	0	1	1
TOTAL	8	8	8	6	6	4	3	2	2	1	1

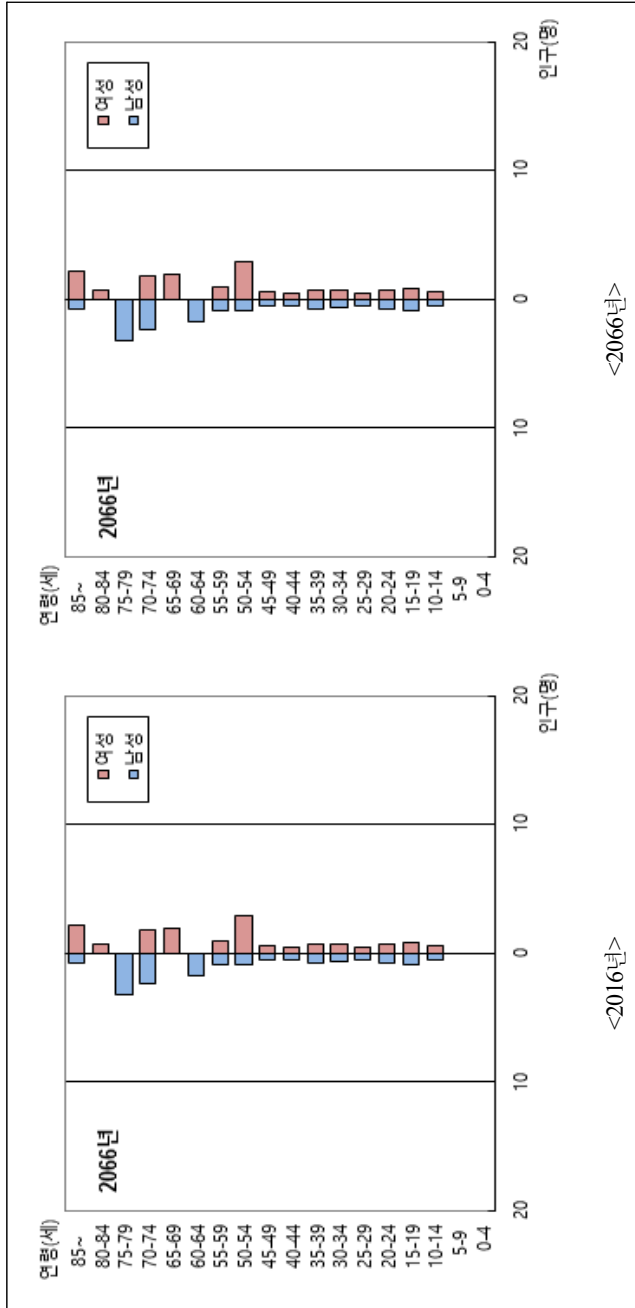
<부록 186-1> 전라남도 진지내도(진지도) 유인도서 인구피라미드



<부록 187> 전라남도 우도(고흥군) 유인도서 인구추정 결과

연령	2016	2021	2026	2031	2036	2041	2046	2051	2056	2061	2066
0-4	4	1	1	2	1	1	1	2	1	1	1
5-9	2	4	1	1	2	1	1	1	2	1	1
10-14	2	2	4	1	1	2	1	1	1	2	1
15-19	2	2	2	4	1	1	2	1	1	1	2
20-24	5	2	2	2	4	1	1	2	1	1	1
25-29	5	5	2	2	2	4	1	1	2	1	1
30-34	2	5	5	2	2	2	4	1	1	2	1
35-39	3	2	5	5	2	2	2	4	1	1	2
40-44	3	3	2	5	5	2	2	2	4	1	1
45-49	9	3	3	2	5	5	2	2	2	4	1
50-54	7	9	3	3	2	5	5	2	2	2	4
55-59	23	7	9	3	3	2	5	5	2	2	2
60-64	7	22	7	8	3	3	2	4	5	2	2
65-69	9	7	21	7	8	3	3	2	4	4	2
70-74	9	9	6	20	6	8	2	3	2	4	4
75-79	8	8	8	6	18	6	7	2	2	1	3
80-84	9	6	6	7	4	14	5	5	2	2	1
85+	3	7	8	8	8	6	12	8	7	4	3
TOTAL	112	104	95	88	77	68	58	48	42	36	33

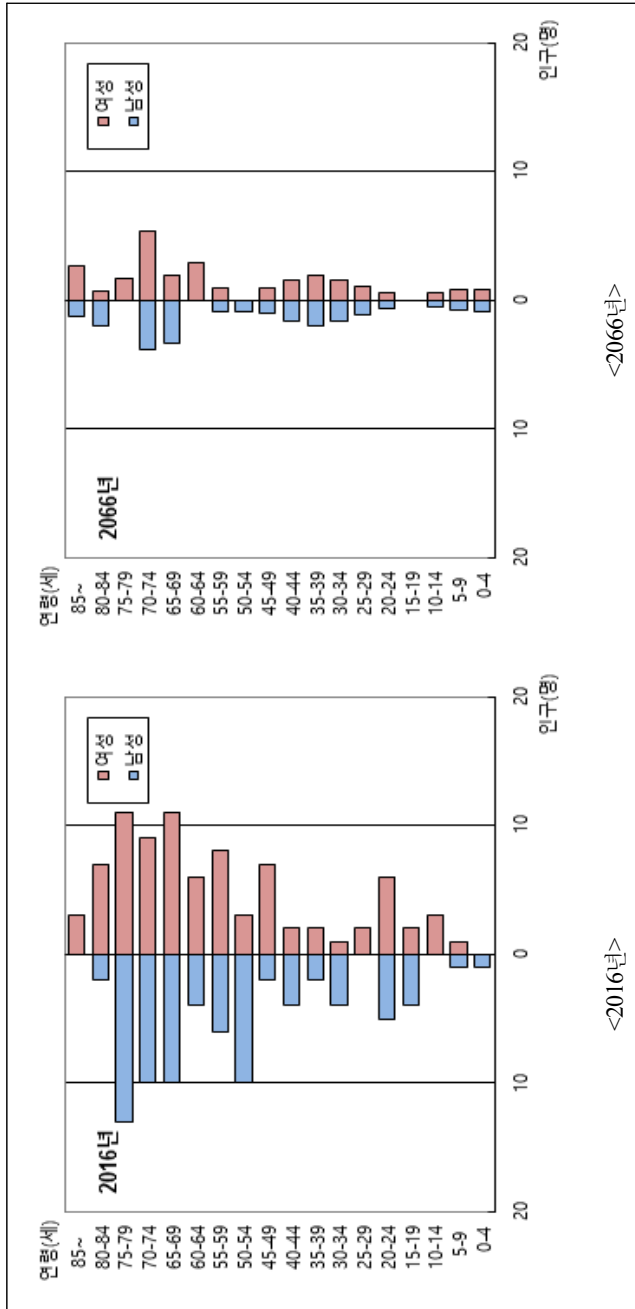
<부록 187-1> 전라남도 우도 유인도서 인구피라미드



<부록 188> 전라남도 오도 유인도서 인구추정 결과

연령	2016	2021	2026	2031	2036	2041	2046	2051	2056	2061	2066
0-4	1	2	3	4	3	2	1	1	1	2	2
5-9	2	1	2	3	4	3	2	1	1	1	2
10-14	3	2	1	2	3	4	3	2	1	1	1
15-19	6	3	2	1	2	3	4	3	2	1	1
20-24	11	6	3	2	1	2	3	4	3	2	1
25-29	2	11	6	3	2	1	2	3	4	3	2
30-34	5	2	11	6	3	2	1	2	3	4	3
35-39	4	5	2	11	6	3	2	1	2	3	4
40-44	6	4	5	2	11	6	3	2	1	2	3
45-49	9	6	4	5	2	11	6	3	2	1	2
50-54	13	9	6	4	5	2	11	6	3	2	1
55-59	14	13	9	6	4	5	2	10	6	3	2
60-64	10	14	12	9	6	4	5	2	10	5	3
65-69	21	10	13	12	8	5	4	4	2	10	5
70-74	19	20	9	12	11	8	5	3	4	2	9
75-79	24	17	17	8	11	9	7	4	3	3	2
80-84	9	19	13	14	7	9	7	6	3	2	3
85+	3	8	16	16	16	11	11	9	8	6	4
TOTAL	162	152	134	120	105	90	79	66	59	53	50

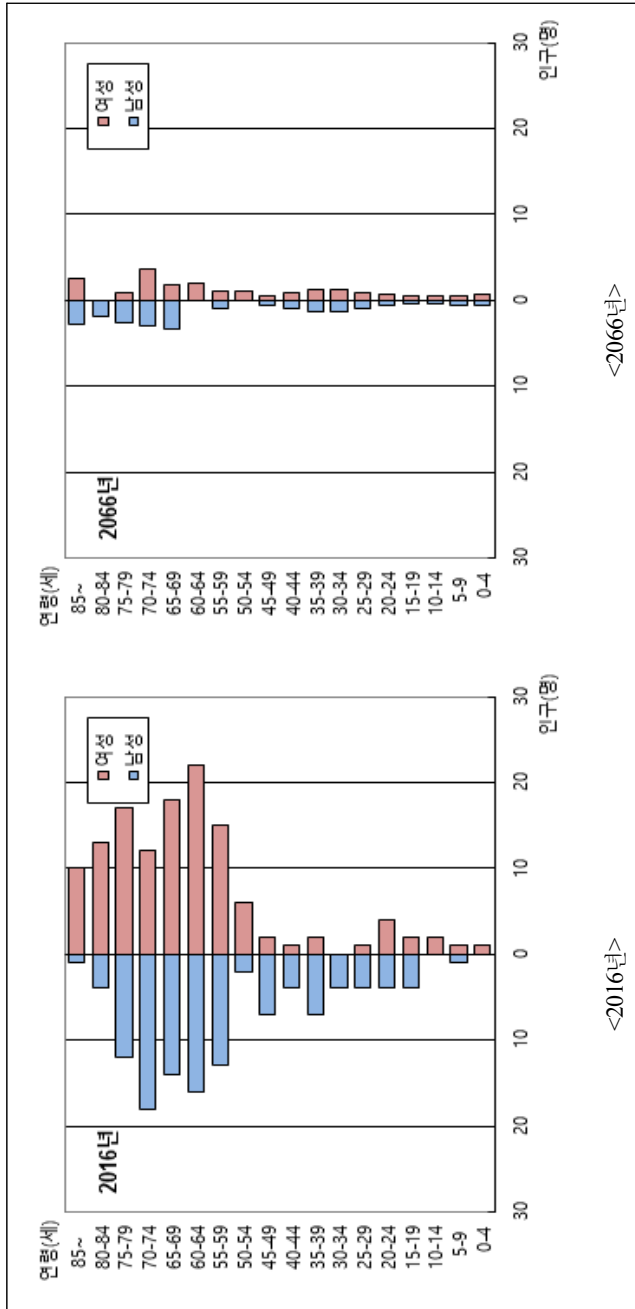
<부록 188-1> 전라남도 오도 유인도서 인구피라미드



<부록 189> 전라남도 취도 유인도서 인구추정 결과

연령	2016	2021	2026	2031	2036	2041	2046	2051	2056	2061	2066
0-4	1	1	2	3	2	2	1	1	1	1	1
5-9	2	1	1	2	3	2	2	1	1	1	1
10-14	2	2	1	1	2	3	2	2	1	1	1
15-19	6	2	2	1	1	2	3	2	2	1	1
20-24	8	6	2	2	1	1	2	3	2	2	1
25-29	5	8	6	2	2	1	1	2	3	2	2
30-34	4	5	8	6	2	2	1	1	2	3	2
35-39	9	4	5	8	6	2	2	1	1	2	3
40-44	5	9	4	5	8	6	2	2	1	1	2
45-49	9	5	9	4	5	8	6	2	2	1	1
50-54	8	9	5	9	4	5	8	6	2	2	1
55-59	28	8	9	5	9	4	5	8	6	2	2
60-64	38	27	8	8	5	8	4	5	7	5	2
65-69	32	37	26	8	8	4	8	3	4	7	5
70-74	30	30	34	25	7	7	4	7	3	4	7
75-79	29	26	27	31	22	6	6	3	6	3	3
80-84	17	23	21	22	25	18	5	5	3	5	2
85+	11	17	23	23	24	27	24	14	9	6	5
TOTAL	244	220	193	165	136	108	86	68	56	49	42

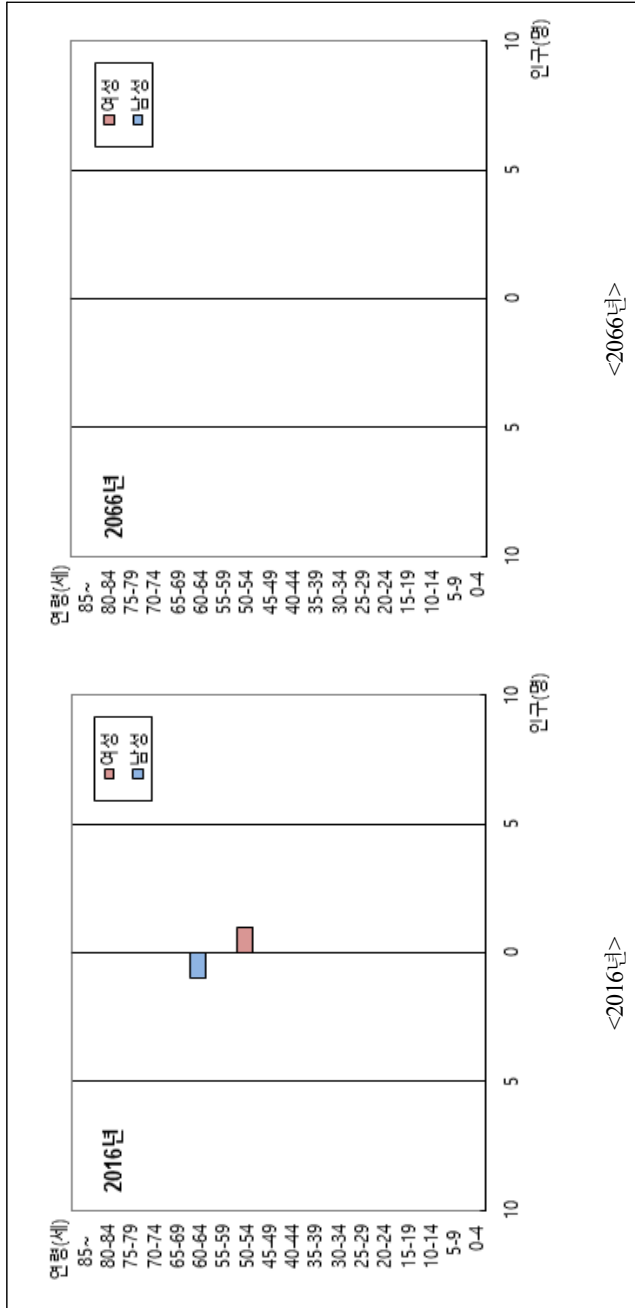
<부록 189-1> 전라남도 취도 유인도서 인구피라미드



<부록 190> 전라남도 대우대도 유인도서 인구추정 결과

연령	2016	2021	2026	2031	2036	2041	2046	2051	2056	2061	2066
0-4	0	0	0	0	0	0	0	0	0	0	0
5-9	0	0	0	0	0	0	0	0	0	0	0
10-14	0	0	0	0	0	0	0	0	0	0	0
15-19	0	0	0	0	0	0	0	0	0	0	0
20-24	0	0	0	0	0	0	0	0	0	0	0
25-29	0	0	0	0	0	0	0	0	0	0	0
30-34	0	0	0	0	0	0	0	0	0	0	0
35-39	0	0	0	0	0	0	0	0	0	0	0
40-44	0	0	0	0	0	0	0	0	0	0	0
45-49	0	0	0	0	0	0	0	0	0	0	0
50-54	1	0	0	0	0	0	0	0	0	0	0
55-59	0	1	0	0	0	0	0	0	0	0	0
60-64	1	0	1	0	0	0	0	0	0	0	0
65-69	0	1	0	1	0	0	0	0	0	0	0
70-74	0	0	1	0	1	0	0	0	0	0	0
75-79	0	0	0	1	0	1	0	0	0	0	0
80-84	0	0	0	0	1	0	1	0	0	0	0
85+	0	0	0	0	0	0	0	1	0	0	0
TOTAL	2	2	2	2	2	1	1	1	0	0	0

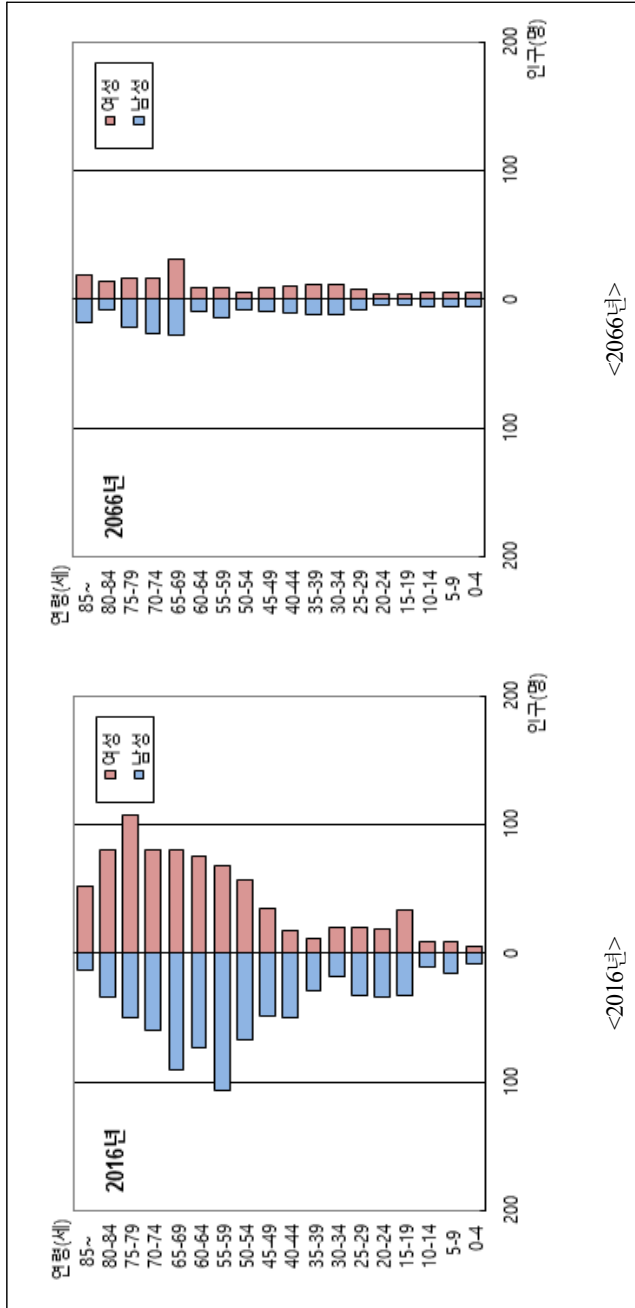
<부록 190-1> 전라남도 대륙대도 유인도서 인구피라미드



<부록 191> 전라남도 내남로도 유인도서 인구추정 결과

연령	2016	2021	2026	2031	2036	2041	2046	2051	2056	2061	2066
0-4	14	20	22	25	23	15	10	9	10	12	12
5-9	24	14	20	22	25	23	15	10	9	10	12
10-14	19	24	14	20	22	25	23	15	10	9	10
15-19	67	19	24	14	20	22	24	23	15	10	9
20-24	53	67	19	24	14	20	22	24	23	15	10
25-29	53	53	67	19	24	14	20	22	24	23	15
30-34	38	53	53	67	19	24	14	20	22	24	23
35-39	40	38	53	53	66	19	24	14	20	22	24
40-44	68	40	38	52	52	66	19	24	14	19	22
45-49	84	67	39	37	52	52	65	19	23	14	19
50-54	124	83	66	39	37	51	51	65	18	23	13
55-59	175	122	81	65	38	36	50	50	64	18	23
60-64	149	170	118	79	63	37	35	49	49	62	17
65-69	171	143	163	114	76	60	35	34	47	46	60
70-74	140	160	134	152	106	71	55	32	32	43	43
75-79	158	125	141	119	133	94	62	48	28	28	38
80-84	115	129	101	112	96	105	75	49	37	22	23
85+	65	107	135	126	129	119	120	100	75	55	37
TOTAL	1,557	1,434	1,288	1,139	995	853	719	607	520	455	410

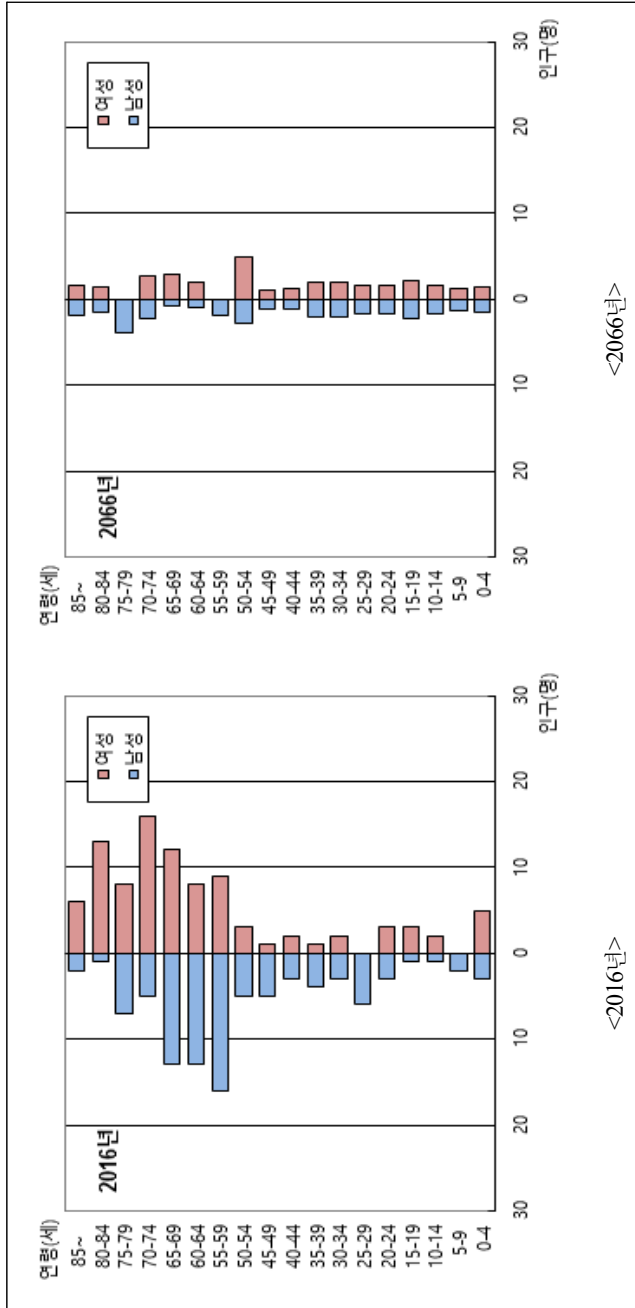
<부록 191-1> 전라남도 내나로도 유인도서 인구피라미드



<부록 192> 전라남도 장도 유인도서 인구추정 결과

연령	2016	2021	2026	2031	2036	2041	2046	2051	2056	2061	2066
0-4	8	2	2	4	4	3	3	4	3	3	3
5-9	2	8	2	2	4	4	3	3	4	3	3
10-14	3	2	8	2	2	4	4	3	3	4	3
15-19	4	3	2	8	2	2	4	4	3	3	4
20-24	6	4	3	2	8	2	2	4	4	3	3
25-29	6	6	4	3	2	8	2	2	4	4	3
30-34	5	6	6	4	3	2	8	2	2	4	4
35-39	5	5	6	6	4	3	2	8	2	2	4
40-44	5	5	5	6	6	4	3	2	8	2	2
45-49	6	5	5	5	6	6	4	3	2	8	2
50-54	8	6	5	5	5	6	6	4	3	2	8
55-59	25	8	6	5	5	5	6	6	4	3	2
60-64	21	24	8	6	5	5	5	5	6	4	3
65-69	25	20	23	7	5	4	4	4	5	5	4
70-74	21	23	19	22	7	5	4	4	4	5	5
75-79	15	19	21	16	19	6	4	4	3	4	4
80-84	14	12	16	17	13	15	5	3	3	3	3
85+	8	13	14	17	18	16	17	10	6	4	4
TOTAL	187	171	155	137	118	100	86	75	69	66	64

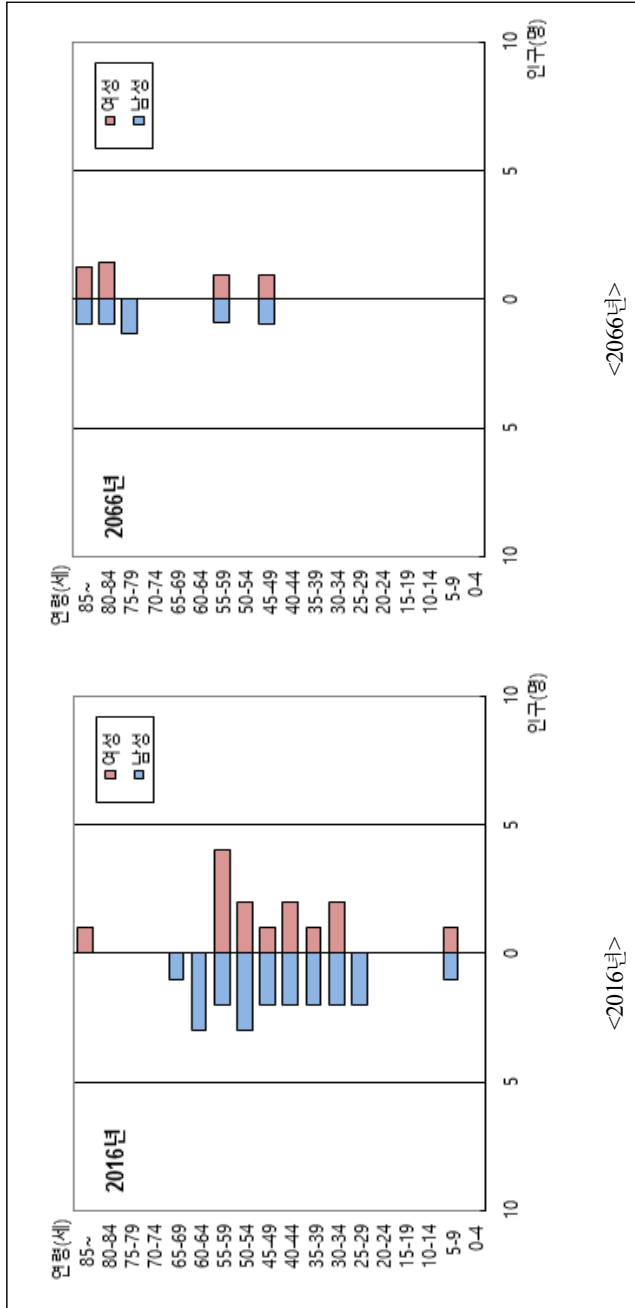
<부록 192-1> 전라남도 장도 유인도서 인구피라미드



<부록 193> 전라남도 지주도 유인도서 인구추정 결과

연령	2016	2021	2026	2031	2036	2041	2046	2051	2056	2061	2066
0-4	0	2	1	0	0	0	1	1	1	1	0
5-9	2	0	2	1	0	0	0	1	1	1	1
10-14	0	2	0	2	1	0	0	0	1	1	1
15-19	0	0	2	0	2	1	0	0	0	1	1
20-24	0	0	0	2	0	2	1	0	0	0	1
25-29	2	0	0	0	2	0	2	1	0	0	0
30-34	4	2	0	0	0	2	0	2	1	0	0
35-39	3	4	2	0	0	0	2	0	2	1	0
40-44	4	3	4	2	0	0	0	2	0	2	1
45-49	3	4	3	4	2	0	0	0	2	0	2
50-54	5	3	4	3	4	2	0	0	0	2	0
55-59	6	5	3	4	3	4	2	0	0	0	2
60-64	3	6	5	3	4	3	4	2	0	0	0
65-69	1	3	6	5	3	4	3	4	2	0	0
70-74	0	1	3	5	4	2	3	2	3	2	0
75-79	0	0	1	2	5	4	2	3	2	3	1
80-84	0	0	0	1	2	4	3	2	2	2	2
85+	1	0	0	0	0	1	3	3	2	3	2
TOTAL	34	35	36	34	32	29	26	23	19	19	14

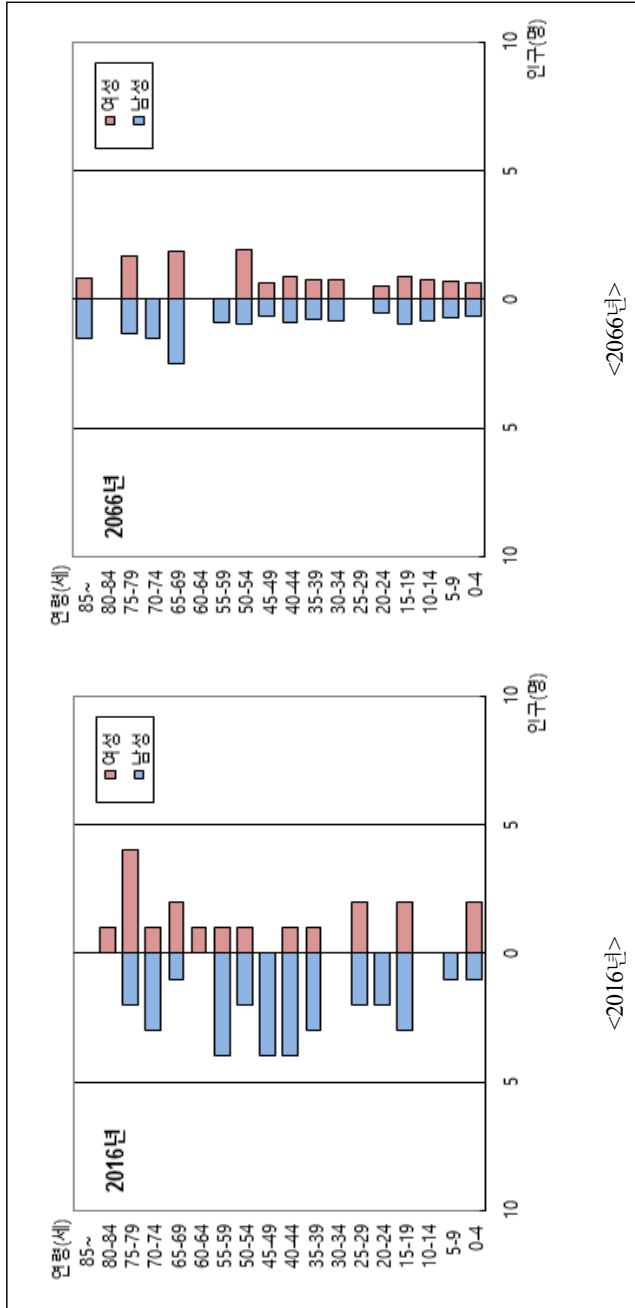
<부록 193-1> 전라남도 지주도 유인도서 인구피라미드



<부록 194> 전라남도 해도 유인도서 인구추정 결과

연령	2016	2021	2026	2031	2036	2041	2046	2051	2056	2061	2066
0-4	3	1	2	2	2	1	1	2	2	1	1
5-9	1	3	1	2	2	2	1	1	2	2	1
10-14	0	1	3	1	2	2	2	1	1	2	2
15-19	5	0	1	3	1	2	2	2	1	1	2
20-24	2	5	0	1	3	1	2	2	2	1	1
25-29	4	2	5	0	1	3	1	2	2	2	1
30-34	0	4	2	5	0	1	3	1	2	2	2
35-39	4	0	4	2	5	0	1	3	1	2	2
40-44	5	4	0	4	2	5	0	1	3	1	2
45-49	4	5	4	0	4	2	5	0	1	3	1
50-54	3	4	5	4	0	4	2	5	0	1	3
55-59	5	3	4	5	4	0	4	2	5	0	1
60-64	1	5	3	4	5	4	0	4	2	5	0
65-69	3	1	5	3	3	4	3	0	4	2	4
70-74	4	3	1	4	3	3	4	3	0	3	2
75-79	6	3	3	1	4	2	3	3	3	0	3
80-84	1	5	3	2	1	3	2	2	3	2	0
85+	0	1	4	3	3	2	3	2	2	2	2
TOTAL	51	50	50	46	45	41	39	36	36	32	30

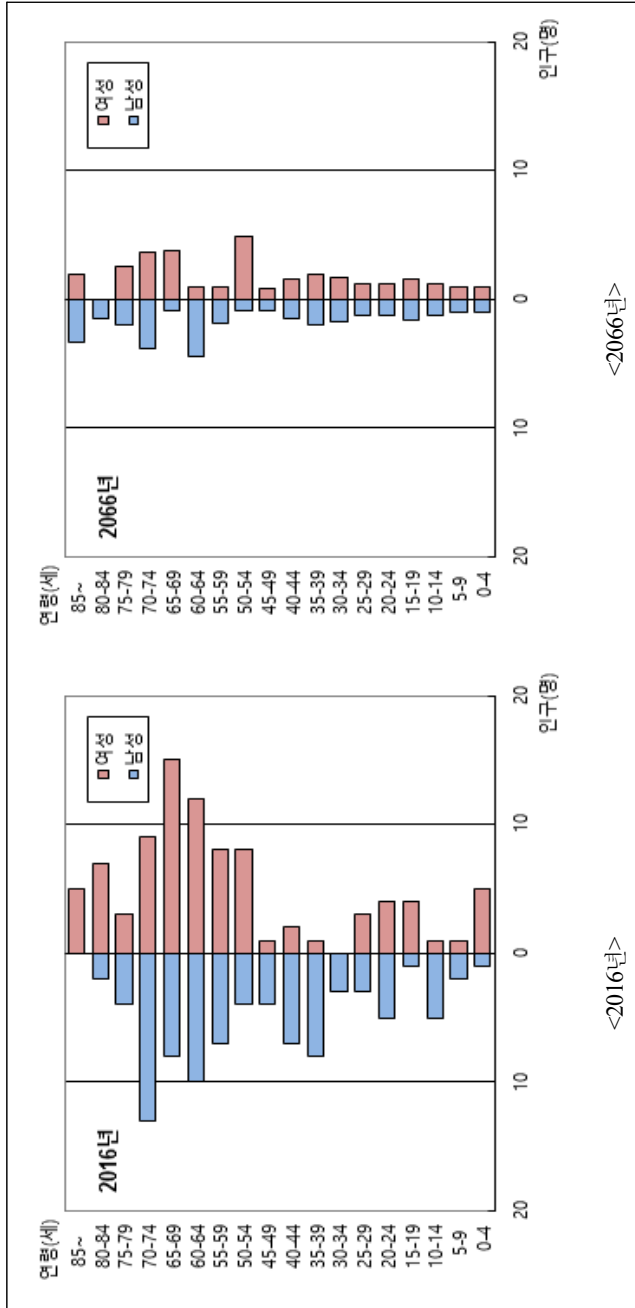
<부록 194-1> 전라남도 해도 유인도서 인구피라미드



<부록 195> 전라남도 노령도 유인도서 인구추정 결과

연령	2016	2021	2026	2031	2036	2041	2046	2051	2056	2061	2066
0-4	6	2	3	4	4	2	3	3	2	2	2
5-9	3	6	2	3	4	4	2	3	3	2	2
10-14	6	3	6	2	3	4	4	2	3	3	2
15-19	5	6	3	6	2	3	4	4	2	3	3
20-24	9	5	6	3	6	2	3	4	4	2	3
25-29	6	9	5	6	3	6	2	3	4	3	2
30-34	3	6	9	5	6	3	6	2	3	4	3
35-39	9	3	6	9	5	6	3	6	2	3	4
40-44	9	9	3	6	9	5	6	3	6	2	3
45-49	5	9	9	3	6	9	5	6	3	6	2
50-54	12	5	9	9	3	6	9	5	6	3	6
55-59	15	12	5	9	8	3	6	9	5	6	3
60-64	22	15	12	5	8	8	3	6	8	5	5
65-69	23	21	14	11	4	8	8	3	5	8	5
70-74	22	22	20	13	11	4	7	7	2	5	7
75-79	7	19	20	18	12	10	4	6	6	2	4
80-84	9	6	15	16	14	9	8	3	5	5	1
85+	5	9	7	13	16	17	14	11	7	6	5
TOTAL	176	167	154	141	124	109	97	86	76	70	62

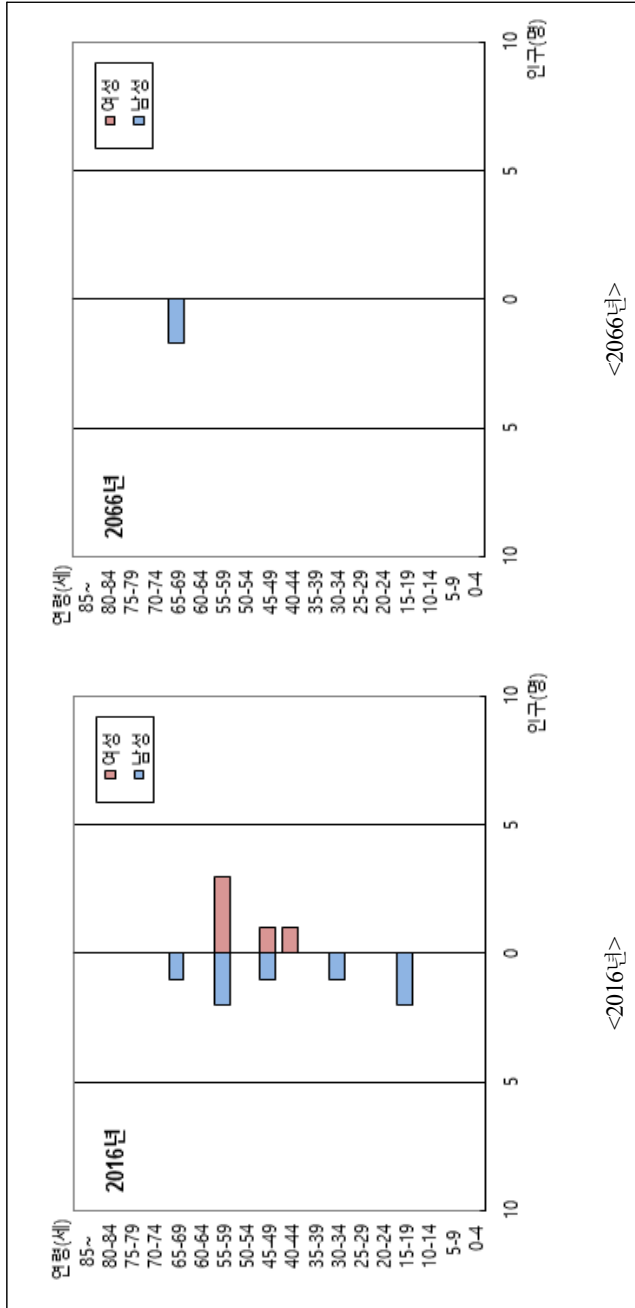
<부록 195-1> 전라남도 노령도 유인도서 인구피라미드



<부록 196> 전라남도 장재도 유인도서 인구추정 결과

연령	2016	2021	2026	2031	2036	2041	2046	2051	2056	2061	2066
0-4	0	0	0	0	0	0	0	0	0	0	0
5-9	0	0	0	0	0	0	0	0	0	0	0
10-14	0	0	0	0	0	0	0	0	0	0	0
15-19	2	0	0	0	0	0	0	0	0	0	0
20-24	0	2	0	0	0	0	0	0	0	0	0
25-29	0	0	2	0	0	0	0	0	0	0	0
30-34	1	0	0	2	0	0	0	0	0	0	0
35-39	0	1	0	0	2	0	0	0	0	0	0
40-44	1	0	1	0	0	2	0	0	0	0	0
45-49	2	1	0	1	0	0	2	0	0	0	0
50-54	0	2	1	0	1	0	0	2	0	0	0
55-59	5	0	2	1	0	1	0	0	2	0	0
60-64	0	5	0	2	1	0	1	0	0	2	0
65-69	1	0	5	0	2	1	0	1	0	0	2
70-74	0	1	0	4	0	2	1	0	1	0	0
75-79	0	0	1	0	4	0	2	1	0	1	0
80-84	0	0	0	1	0	3	0	1	1	0	0
85+	0	0	0	0	0	0	2	1	1	1	0
TOTAL	12	12	12	11	10	9	8	6	5	4	2

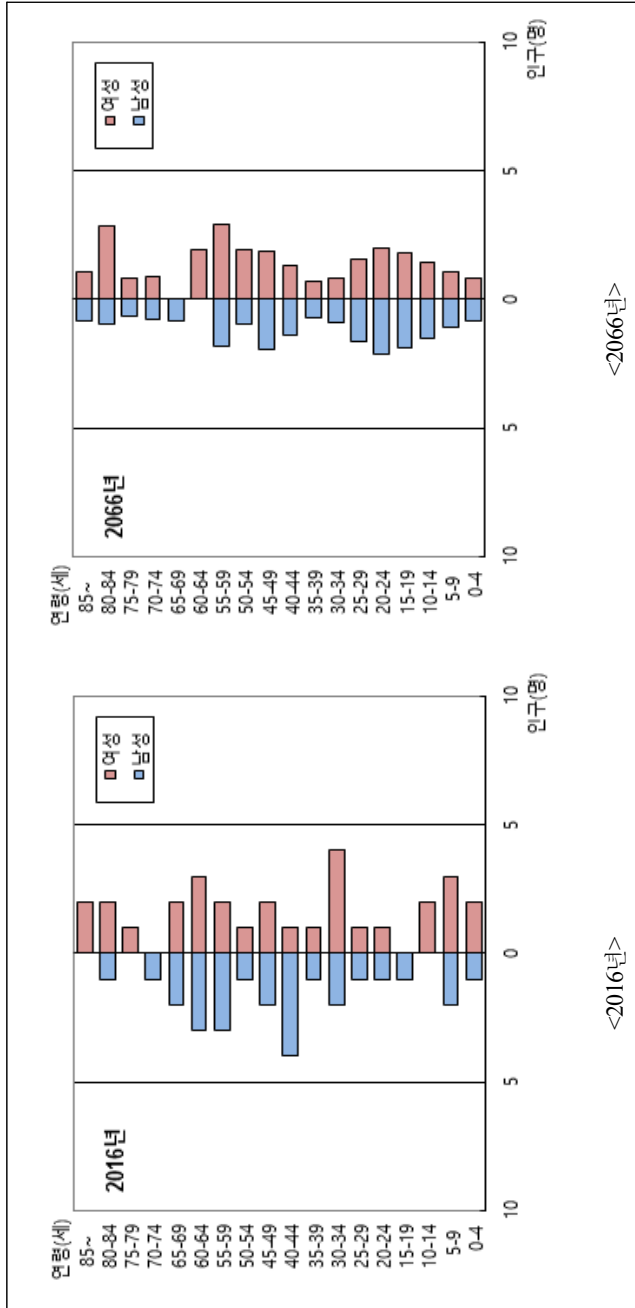
<부록 196-1> 전라남도 장재도 유인도서 인구피라미드



<부록 197> 전라남도 가우도 유인도서 인구추정 결과

연령	2016	2021	2026	2031	2036	2041	2046	2051	2056	2061	2066
0-4	3	4	3	1	2	3	4	4	3	2	2
5-9	5	3	4	3	1	2	3	4	4	3	2
10-14	2	5	3	4	3	1	2	3	4	4	3
15-19	1	2	5	3	4	3	1	2	3	4	4
20-24	2	1	2	5	3	4	3	1	2	3	4
25-29	2	2	1	2	5	3	4	3	1	2	3
30-34	6	2	2	1	2	5	3	4	3	1	2
35-39	2	6	2	2	1	2	5	3	4	3	1
40-44	5	2	6	2	2	1	2	5	3	4	3
45-49	4	5	2	6	2	2	1	2	5	3	4
50-54	2	4	5	2	6	2	2	1	2	5	3
55-59	5	2	4	5	2	6	2	2	1	2	5
60-64	6	5	2	4	5	2	6	2	2	1	2
65-69	4	6	5	2	4	4	2	5	2	2	1
70-74	1	4	5	4	2	3	4	2	5	2	2
75-79	1	1	3	5	4	2	3	3	1	5	1
80-84	3	1	1	3	4	3	1	2	3	1	4
85+	2	3	2	1	2	4	3	2	3	3	2
TOTAL	56	58	57	55	54	52	51	50	51	50	48

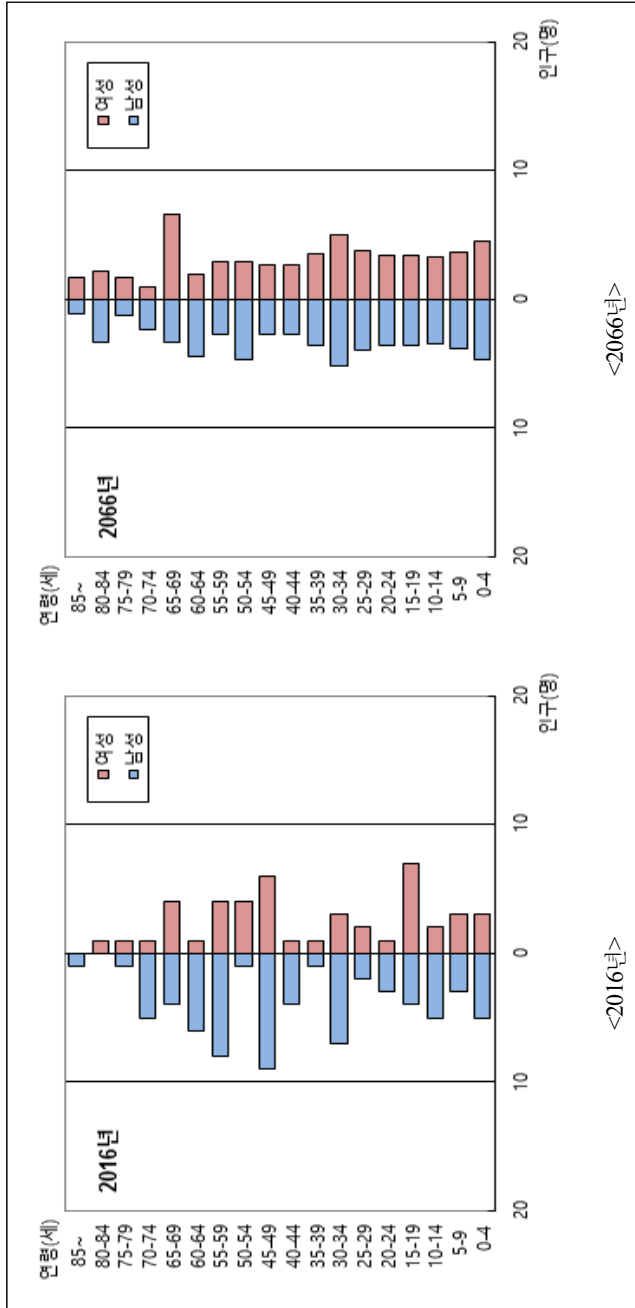
<부록 197-1> 전라남도 가우도 유인도서 인구피라미드



<부록 198> 전라남도 상마도 유인도서 인구추정 결과

연령	2016	2021	2026	2031	2036	2041	2046	2051	2056	2061	2066
0-4	8	5	5	7	10	8	7	7	7	8	9
5-9	6	8	5	5	7	10	8	7	7	7	7
10-14	7	6	8	5	5	7	10	8	7	7	7
15-19	11	7	6	8	5	5	7	10	8	7	7
20-24	4	11	7	6	8	5	5	7	10	8	7
25-29	4	4	11	7	6	8	5	5	7	10	8
30-34	10	4	4	11	7	6	8	5	5	7	10
35-39	2	10	4	4	11	7	6	8	5	5	7
40-44	5	2	10	4	4	11	7	6	8	5	5
45-49	15	5	2	10	4	4	11	7	6	8	5
50-54	5	15	5	2	10	4	4	11	7	6	8
55-59	12	5	15	5	2	9	4	4	10	7	6
60-64	7	12	5	14	5	2	9	4	4	10	6
65-69	8	7	11	5	14	4	2	9	4	3	10
70-74	6	7	6	10	4	13	4	2	8	3	3
75-79	2	5	7	5	9	4	11	3	1	7	3
80-84	1	2	4	5	4	7	3	9	3	1	6
85+	1	1	2	3	5	4	6	5	8	5	3
TOTAL	114	116	117	116	120	118	117	117	115	114	117

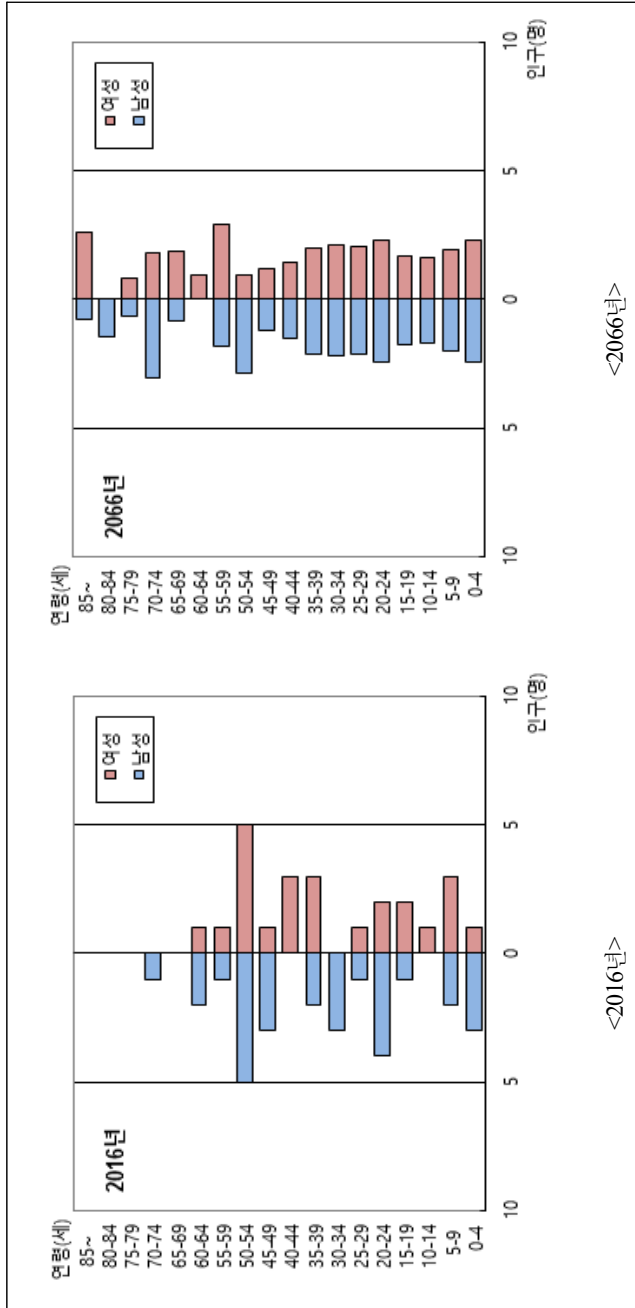
<부록 198-1> 전라남도 상마도 유인도서 인구피라미드



<부록 199> 전라남도 중마도 유인도서 인구추정 결과

연령	2016	2021	2026	2031	2036	2041	2046	2051	2056	2061	2066
0-4	4	2	3	4	4	4	5	3	3	4	5
5-9	5	4	2	3	4	4	4	5	3	3	4
10-14	1	5	4	2	3	4	4	4	5	3	3
15-19	3	1	5	4	2	3	4	4	4	5	3
20-24	6	3	1	5	4	2	3	4	4	4	5
25-29	2	6	3	1	5	4	2	3	4	4	4
30-34	3	2	6	3	1	5	4	2	3	4	4
35-39	5	3	2	6	3	1	5	4	2	3	4
40-44	3	5	3	2	6	3	1	5	4	2	3
45-49	4	3	5	3	2	6	3	1	5	4	2
50-54	10	4	3	5	3	2	6	3	1	5	4
55-59	2	10	4	3	5	3	2	6	3	1	5
60-64	3	2	10	4	3	5	3	2	5	3	1
65-69	0	3	2	9	4	3	5	3	2	5	3
70-74	1	0	3	2	9	3	3	4	2	2	5
75-79	0	1	0	2	2	8	3	3	4	2	1
80-84	0	0	1	0	2	1	6	2	2	3	1
85+	0	0	0	0	0	1	1	5	3	3	3
TOTAL	52	54	57	58	62	62	64	63	59	60	60

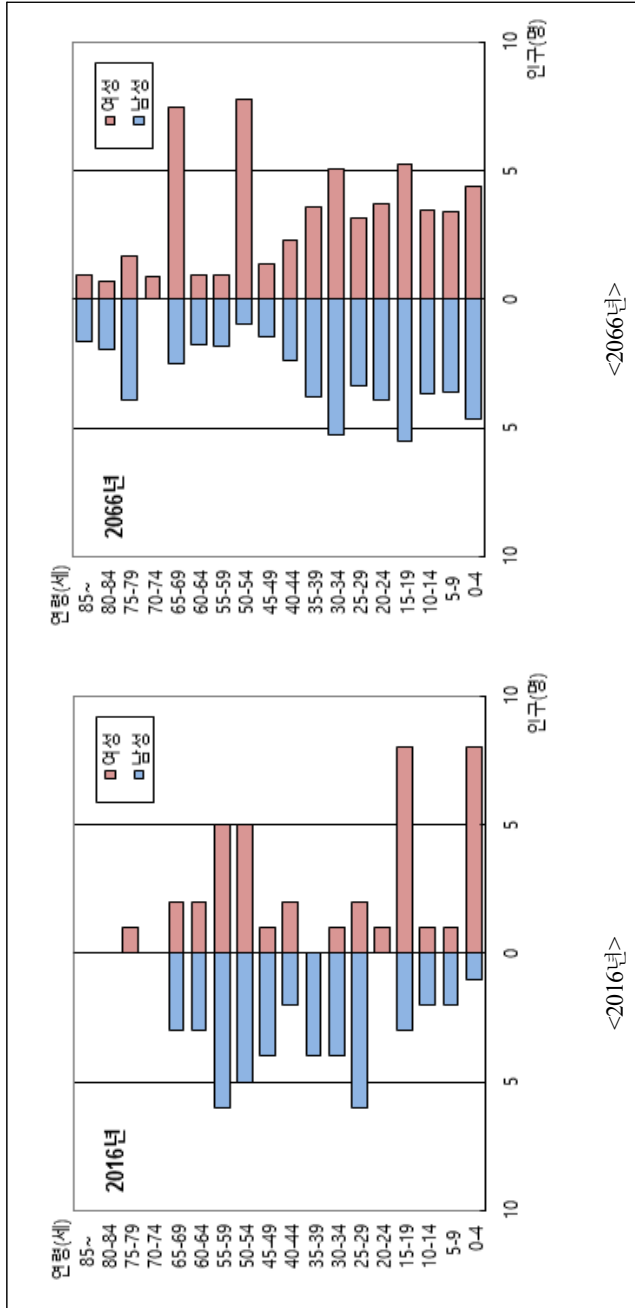
<부록 199-1> 전라남도 중마도 유인도서 인구피라미드



<부록 200> 전라남도 하마도 유인도서 인구추정 결과

연령	2016	2021	2026	2031	2036	2041	2046	2051	2056	2061	2066
0-4	9	3	5	7	10	7	8	11	7	7	9
5-9	3	9	3	5	7	10	7	8	11	7	7
10-14	3	3	9	3	5	7	10	7	8	11	7
15-19	11	3	3	9	3	5	7	10	7	8	11
20-24	1	11	3	3	9	3	5	7	10	7	8
25-29	8	1	11	3	3	9	3	5	7	10	7
30-34	5	8	1	11	3	3	9	3	5	7	10
35-39	4	5	8	1	11	3	3	9	3	5	7
40-44	4	4	5	8	1	11	3	3	9	3	5
45-49	5	4	4	5	8	1	11	3	3	9	3
50-54	10	5	4	4	5	8	1	11	3	3	9
55-59	11	10	5	4	4	5	8	1	11	3	3
60-64	5	11	10	5	4	4	5	7	1	10	3
65-69	5	5	10	9	4	4	3	4	7	1	10
70-74	0	5	4	10	9	4	3	3	4	6	1
75-79	1	0	4	4	8	8	4	3	3	3	6
80-84	0	1	0	3	3	7	6	3	2	2	3
85+	0	0	1	0	2	3	6	7	4	3	3
TOTAL	85	88	90	94	99	102	102	105	105	105	112

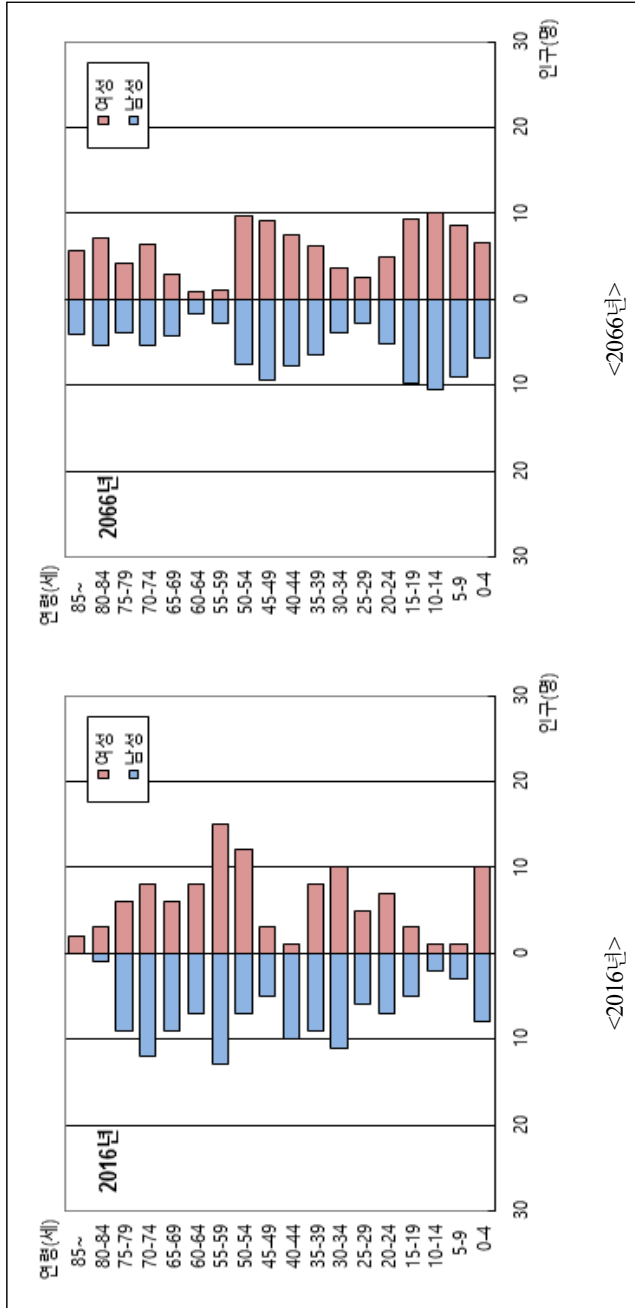
<부록 200-1> 전라남도 하마도 유인도서 인구피라미드



<부록 201> 전라남도 어벌도 유인도서 인구추정 결과

연령	2016	2021	2026	2031	2036	2041	2046	2051	2056	2061	2066
0-4	18	19	15	13	8	5	10	19	21	18	13
5-9	4	18	19	15	13	8	5	10	19	21	18
10-14	3	4	18	19	15	13	8	5	10	19	21
15-19	8	3	4	18	19	15	13	8	5	10	19
20-24	14	8	3	4	18	19	15	13	7	5	10
25-29	11	14	8	3	4	18	19	15	13	7	5
30-34	21	11	14	8	3	4	18	19	15	13	7
35-39	17	21	11	14	8	3	4	18	19	15	13
40-44	11	17	21	11	14	8	3	4	18	19	15
45-49	8	11	17	21	11	14	8	3	4	18	19
50-54	19	8	11	17	20	11	14	8	3	4	17
55-59	28	19	8	10	16	20	10	13	8	3	4
60-64	15	27	18	8	10	16	19	10	13	7	3
65-69	15	14	26	18	7	10	15	19	10	12	7
70-74	20	14	14	25	17	7	9	14	18	9	12
75-79	15	18	12	12	22	15	6	7	13	16	8
80-84	4	12	14	10	10	18	12	5	6	10	12
85+	2	4	9	13	12	11	17	16	10	8	10
TOTAL	233	242	242	239	227	215	205	206	212	214	213

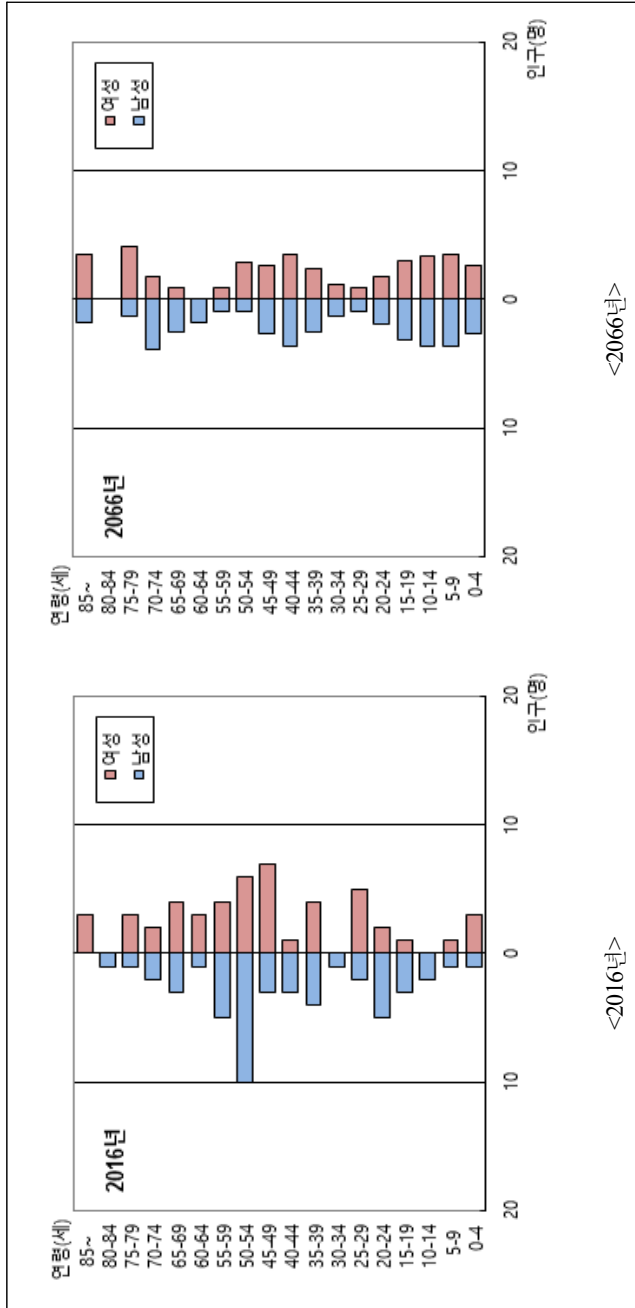
<부록 201-1> 전라남도 어블도 유인도서 인구피라미드



<부록 202> 전라남도 임하도 유인도서 인구추정 결과

연령	2016	2021	2026	2031	2036	2041	2046	2051	2056	2061	2066
0-4	4	5	7	5	2	2	4	6	7	7	5
5-9	2	4	5	7	5	2	2	4	6	7	7
10-14	2	2	4	5	7	5	2	2	4	6	7
15-19	4	2	2	4	5	7	5	2	2	4	6
20-24	7	4	2	2	4	5	7	5	2	2	4
25-29	7	7	4	2	2	4	5	7	5	2	2
30-34	1	7	7	4	2	2	4	5	7	5	2
35-39	8	1	7	7	4	2	2	4	5	7	5
40-44	4	8	1	7	7	4	2	2	4	5	7
45-49	10	4	8	1	7	7	4	2	2	4	5
50-54	16	10	4	8	1	7	7	4	2	2	4
55-59	9	16	10	4	8	1	7	7	4	2	2
60-64	4	9	15	10	4	7	1	7	6	4	2
65-69	7	4	8	15	9	4	7	1	6	6	3
70-74	4	7	4	8	14	9	3	7	1	6	6
75-79	4	4	6	3	7	12	8	3	6	1	5
80-84	1	3	3	5	3	6	9	7	2	5	0
85+	3	2	3	3	5	4	5	8	8	5	5
TOTAL	97	99	100	100	96	90	84	83	79	80	77

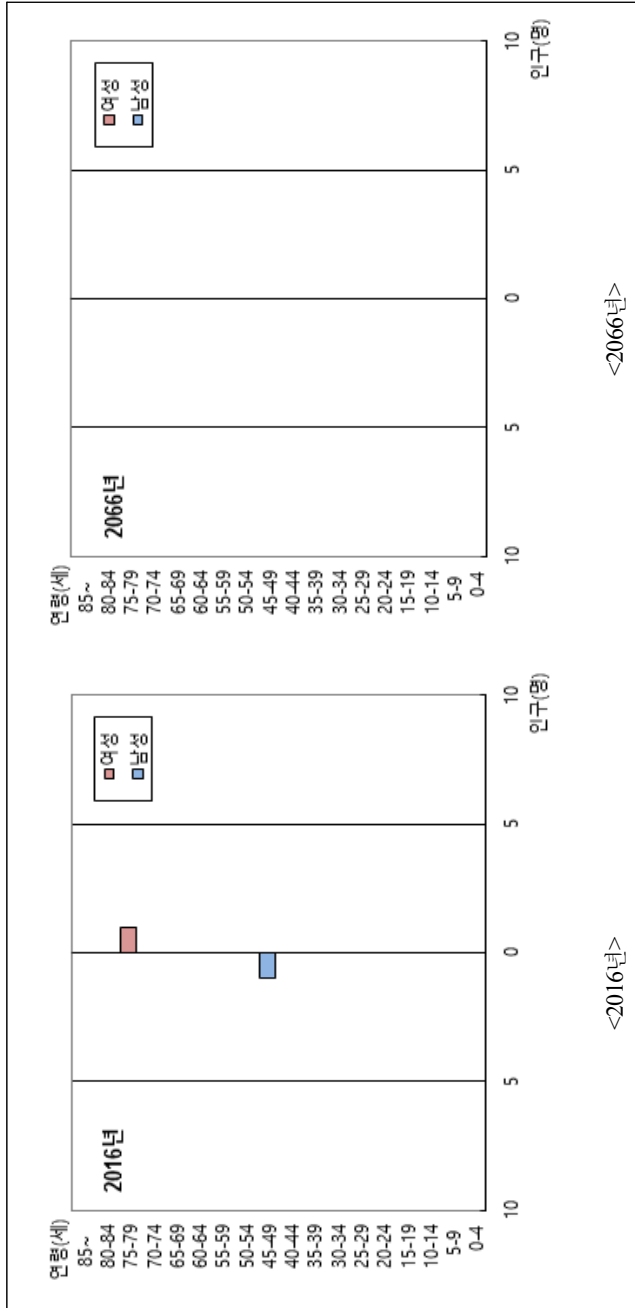
<부록 202-1> 전라남도 임하도 유인도서 인구피라미드



<부록 203> 전라남도 시하도 유인도서 인구추정 결과

연령	2016	2021	2026	2031	2036	2041	2046	2051	2056	2061	2066
0-4	0	0	0	0	0	0	0	0	0	0	0
5-9	0	0	0	0	0	0	0	0	0	0	0
10-14	0	0	0	0	0	0	0	0	0	0	0
15-19	0	0	0	0	0	0	0	0	0	0	0
20-24	0	0	0	0	0	0	0	0	0	0	0
25-29	0	0	0	0	0	0	0	0	0	0	0
30-34	0	0	0	0	0	0	0	0	0	0	0
35-39	0	0	0	0	0	0	0	0	0	0	0
40-44	0	0	0	0	0	0	0	0	0	0	0
45-49	1	0	0	0	0	0	0	0	0	0	0
50-54	0	1	0	0	0	0	0	0	0	0	0
55-59	0	0	1	0	0	0	0	0	0	0	0
60-64	0	0	0	1	0	0	0	0	0	0	0
65-69	0	0	0	0	1	0	0	0	0	0	0
70-74	0	0	0	0	0	1	0	0	0	0	0
75-79	1	0	0	0	0	0	1	0	0	0	0
80-84	0	1	0	0	0	0	0	0	0	0	0
85+	0	0	1	0	0	0	0	0	0	0	0
TOTAL	2	2	2	1	1	1	1	0	0	0	0

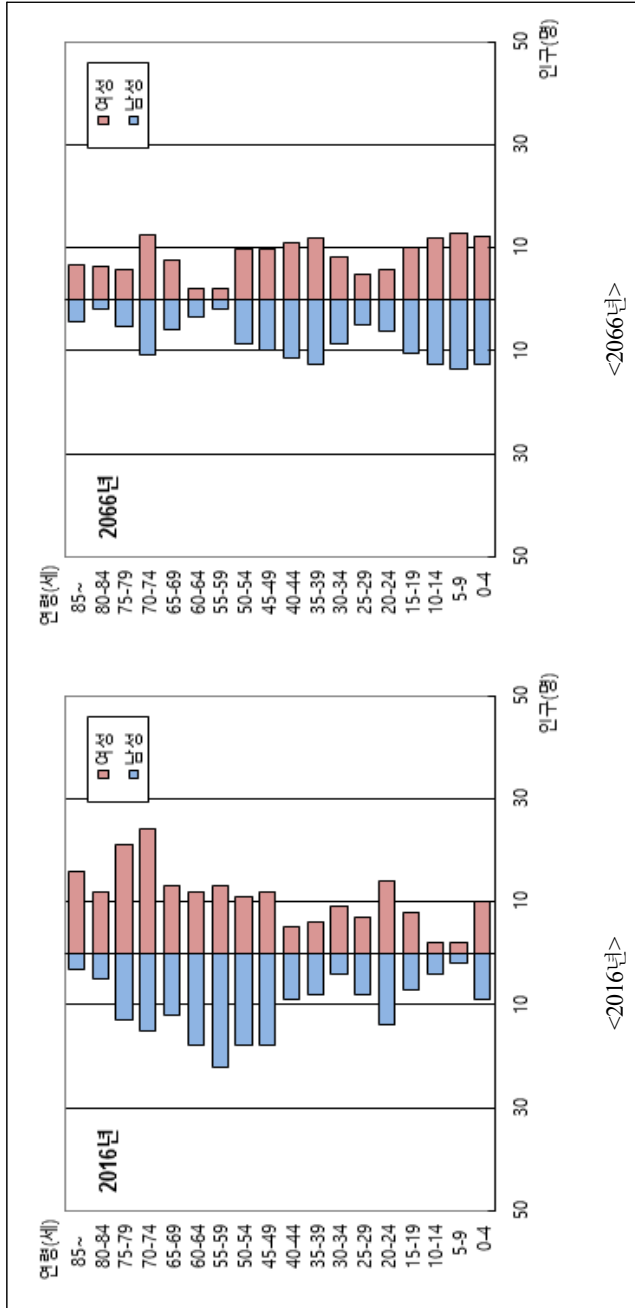
<부록 203-1> 전라남도 시하도 유인도서 인구피라미드



<부록 204> 전라남도 고흥도 유인도서 인구추정 결과

연령	2016	2021	2026	2031	2036	2041	2046	2051	2056	2061	2066
0-4	19	20	23	25	17	10	12	21	25	26	25
5-9	4	19	20	23	25	17	10	12	21	25	26
10-14	6	4	19	20	23	25	17	10	12	21	25
15-19	15	6	4	19	20	23	25	17	10	12	21
20-24	28	15	6	4	19	20	23	25	17	10	12
25-29	15	28	15	6	4	19	20	23	25	17	10
30-34	13	15	28	15	6	4	19	20	22	25	17
35-39	14	13	15	28	15	6	4	19	20	22	24
40-44	14	14	13	15	28	15	6	4	19	20	22
45-49	30	14	14	13	15	27	15	6	4	19	20
50-54	29	30	14	14	13	15	27	14	6	4	18
55-59	35	28	29	13	13	12	14	27	14	6	4
60-64	30	34	28	28	13	13	12	14	26	14	5
65-69	25	29	33	26	27	12	12	12	13	25	13
70-74	39	23	27	30	25	25	12	12	11	12	23
75-79	34	35	21	24	27	22	22	10	10	10	11
80-84	17	28	28	17	19	21	17	18	8	8	8
85+	19	20	27	31	25	23	23	21	20	14	11
TOTAL	386	375	364	351	334	309	290	285	283	290	295

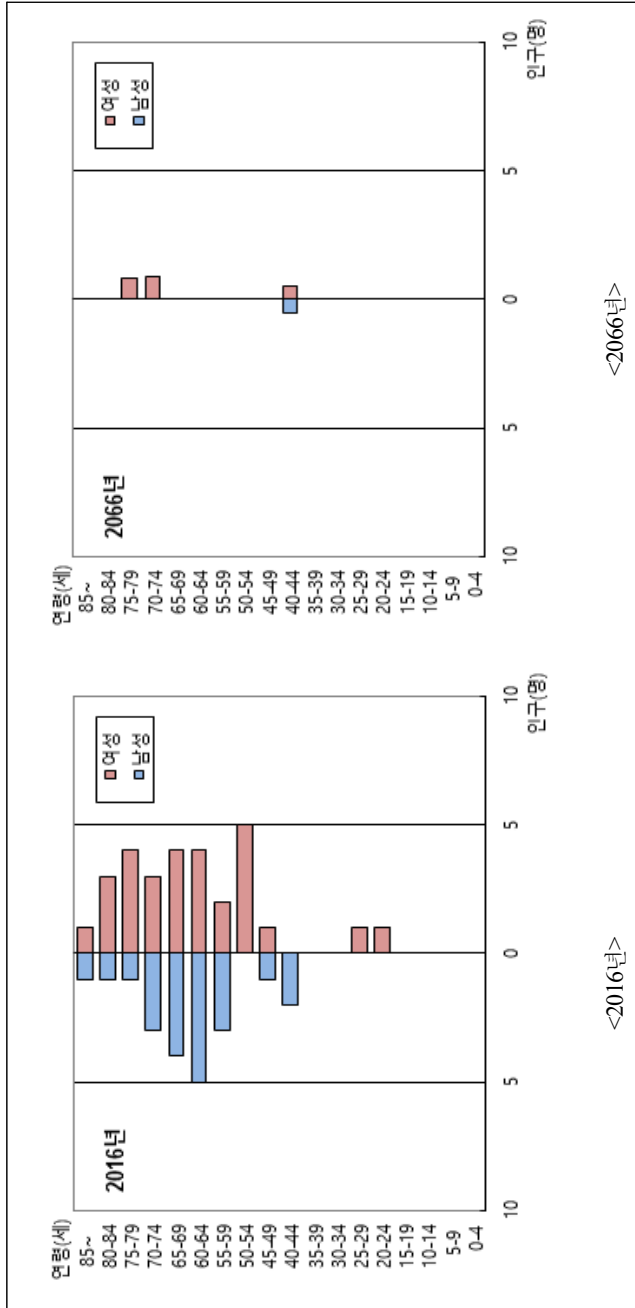
<부록 204-1> 전라남도 금호도 유인도서 인구피라미드



<부록 205> 전라남도 탐도 유인도서 인구추정 결과

연령	2016	2021	2026	2031	2036	2041	2046	2051	2056	2061	2066
0-4	0	1	1	1	0	0	0	0	0	1	0
5-9	0	0	1	1	1	0	0	0	0	0	1
10-14	0	0	0	1	1	1	0	0	0	0	0
15-19	0	0	0	0	1	1	1	0	0	0	0
20-24	1	0	0	0	0	1	1	1	0	0	0
25-29	1	1	0	0	0	0	1	1	1	0	0
30-34	0	1	1	0	0	0	0	1	1	1	0
35-39	0	0	1	1	0	0	0	0	1	1	1
40-44	2	0	0	1	1	0	0	0	0	1	1
45-49	2	2	0	0	1	1	0	0	0	0	1
50-54	5	2	2	0	0	1	1	0	0	0	0
55-59	5	5	2	2	0	0	1	1	0	0	0
60-64	9	5	5	2	2	0	0	1	1	0	0
65-69	8	9	5	5	2	2	0	0	1	1	0
70-74	6	7	8	4	5	2	2	0	0	1	1
75-79	5	5	7	7	4	4	2	1	0	0	1
80-84	4	4	4	5	6	3	4	1	1	0	0
85+	2	4	4	5	6	6	5	5	3	2	1
TOTAL	50	46	41	35	30	22	18	12	9	8	7

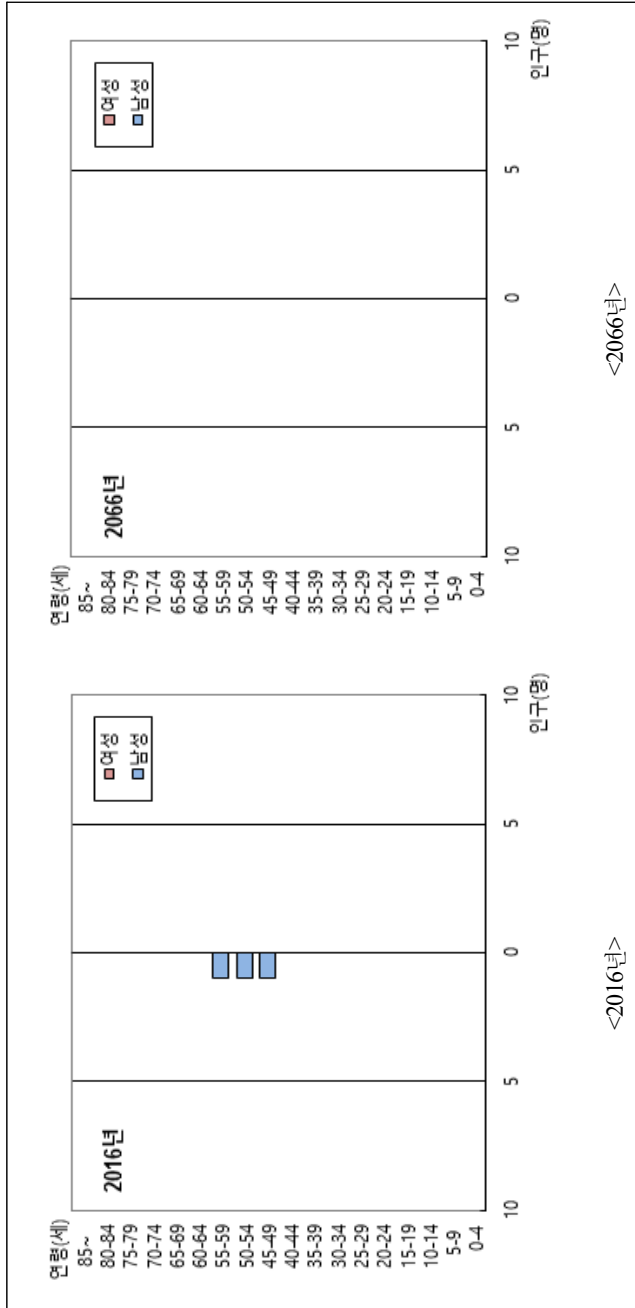
<부록 205-1> 전라남도 탐도 유인도서 인구피라미드



<부록 206> 전라남도 담섬(담섬) 유인도서 인구추정 결과

연령	2016	2021	2026	2031	2036	2041	2046	2051	2056	2061	2066
0-4	0	0	0	0	0	0	0	0	0	0	0
5-9	0	0	0	0	0	0	0	0	0	0	0
10-14	0	0	0	0	0	0	0	0	0	0	0
15-19	0	0	0	0	0	0	0	0	0	0	0
20-24	0	0	0	0	0	0	0	0	0	0	0
25-29	0	0	0	0	0	0	0	0	0	0	0
30-34	0	0	0	0	0	0	0	0	0	0	0
35-39	0	0	0	0	0	0	0	0	0	0	0
40-44	0	0	0	0	0	0	0	0	0	0	0
45-49	1	0	0	0	0	0	0	0	0	0	0
50-54	1	1	0	0	0	0	0	0	0	0	0
55-59	1	1	1	0	0	0	0	0	0	0	0
60-64	0	1	1	1	0	0	0	0	0	0	0
65-69	0	0	1	1	1	0	0	0	0	0	0
70-74	0	0	0	1	1	1	0	0	0	0	0
75-79	0	0	0	0	1	1	1	0	0	0	0
80-84	0	0	0	0	0	1	1	0	0	0	0
85+	0	0	0	0	0	0	0	0	0	0	0
TOTAL	3	3	3	3	3	3	2	0	0	0	0

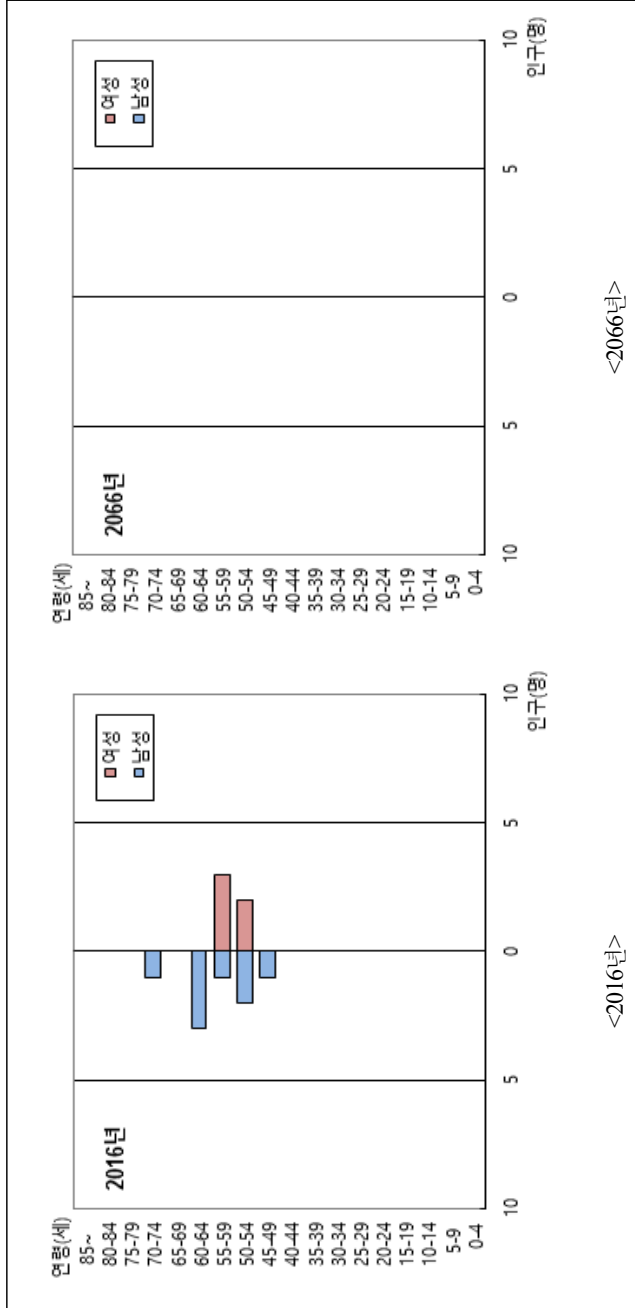
<부록 206-1> 전라남도 담양(담섬) 유인도서 인구피라미드



<부록 207> 전라남도 대각이도 유인도서 인구추정 결과

연령	2016	2021	2026	2031	2036	2041	2046	2051	2056	2061	2066
0-4	0	0	0	0	0	0	0	0	0	0	0
5-9	0	0	0	0	0	0	0	0	0	0	0
10-14	0	0	0	0	0	0	0	0	0	0	0
15-19	0	0	0	0	0	0	0	0	0	0	0
20-24	0	0	0	0	0	0	0	0	0	0	0
25-29	0	0	0	0	0	0	0	0	0	0	0
30-34	0	0	0	0	0	0	0	0	0	0	0
35-39	0	0	0	0	0	0	0	0	0	0	0
40-44	0	0	0	0	0	0	0	0	0	0	0
45-49	1	0	0	0	0	0	0	0	0	0	0
50-54	4	1	0	0	0	0	0	0	0	0	0
55-59	4	4	1	0	0	0	0	0	0	0	0
60-64	3	4	4	1	0	0	0	0	0	0	0
65-69	0	3	4	4	1	0	0	0	0	0	0
70-74	1	0	3	4	3	1	0	0	0	0	0
75-79	0	1	0	2	3	3	1	0	0	0	0
80-84	0	0	1	0	2	3	2	0	0	0	0
85+	0	0	0	0	0	1	2	3	1	1	0
TOTAL	13	13	13	11	9	8	5	3	1	1	0

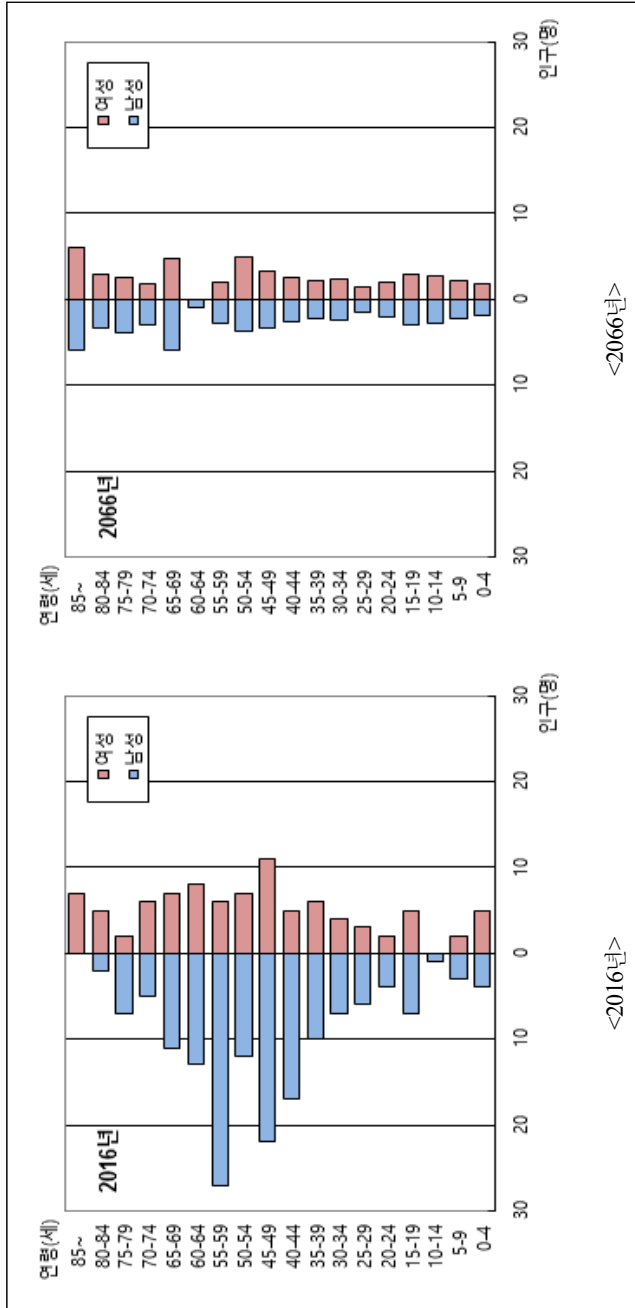
<부록 207-1> 전라남도 대각이도 유인도서 인구피라미드



<부록 208> 전라남도 상낙웰도 유인도서 인구추정 결과

연령	2016	2021	2026	2031	2036	2041	2046	2051	2056	2061	2066
0-4	9	7	5	5	5	3	4	6	5	4	4
5-9	5	9	7	5	5	5	3	4	6	5	4
10-14	1	5	9	7	5	5	5	3	4	6	5
15-19	12	1	5	9	7	5	5	5	3	4	6
20-24	6	12	1	5	9	7	5	5	5	3	4
25-29	9	6	12	1	5	9	7	5	5	5	3
30-34	11	9	6	12	1	5	9	7	5	5	5
35-39	16	11	9	6	12	1	5	9	7	5	5
40-44	22	16	11	9	6	12	1	5	9	7	5
45-49	33	22	16	11	9	6	12	1	5	9	7
50-54	19	33	21	16	11	9	6	12	1	5	9
55-59	33	19	32	21	15	10	8	6	11	1	5
60-64	21	32	18	31	20	15	10	8	5	11	1
65-69	18	20	30	17	30	19	14	10	8	5	11
70-74	11	17	19	28	16	27	18	13	9	7	5
75-79	9	10	15	16	24	14	24	15	12	8	6
80-84	7	7	8	12	13	18	11	19	12	9	6
85+	7	8	8	9	11	13	17	14	18	15	12
TOTAL	249	244	232	220	204	183	164	147	130	114	103

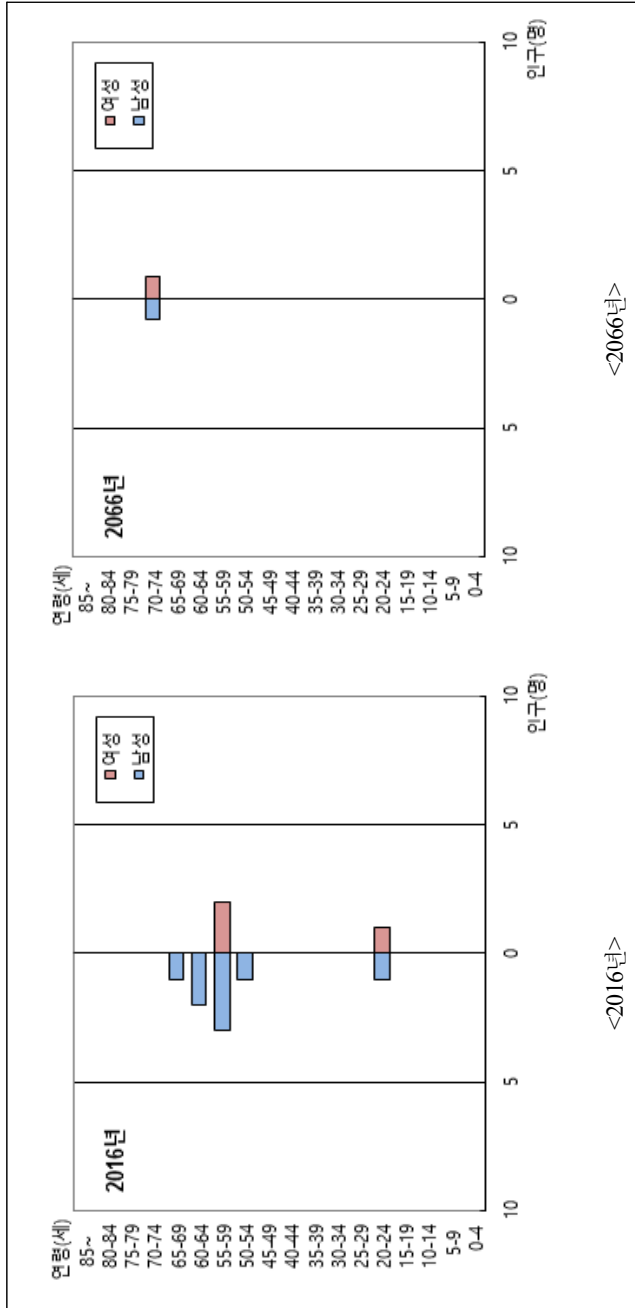
<부록 208-1> 전라남도 상남원도 유인도서 인구피라미드



<부록 209> 전라남도 (대)섬만도 유인도서 인구추정 결과

연령	2016	2021	2026	2031	2036	2041	2046	2051	2056	2061	2066
0-4	0	0	0	1	0	0	0	0	0	0	0
5-9	0	0	0	0	1	0	0	0	0	0	0
10-14	0	0	0	0	0	1	0	0	0	0	0
15-19	0	0	0	0	0	0	1	0	0	0	0
20-24	2	0	0	0	0	0	0	1	0	0	0
25-29	0	2	0	0	0	0	0	0	1	0	0
30-34	0	0	2	0	0	0	0	0	0	1	0
35-39	0	0	0	2	0	0	0	0	0	0	1
40-44	0	0	0	0	2	0	0	0	0	0	0
45-49	0	0	0	0	0	2	0	0	0	0	0
50-54	1	0	0	0	0	0	2	0	0	0	0
55-59	5	1	0	0	0	0	0	2	0	0	0
60-64	2	5	1	0	0	0	0	0	2	0	0
65-69	1	2	5	1	0	0	0	0	0	2	0
70-74	0	1	2	4	1	0	0	0	0	0	2
75-79	0	0	1	1	4	1	0	0	0	0	0
80-84	0	0	0	1	1	3	1	0	0	0	0
85+	0	0	0	0	0	1	2	1	0	0	0
TOTAL	11	11	11	10	9	8	6	4	3	3	3

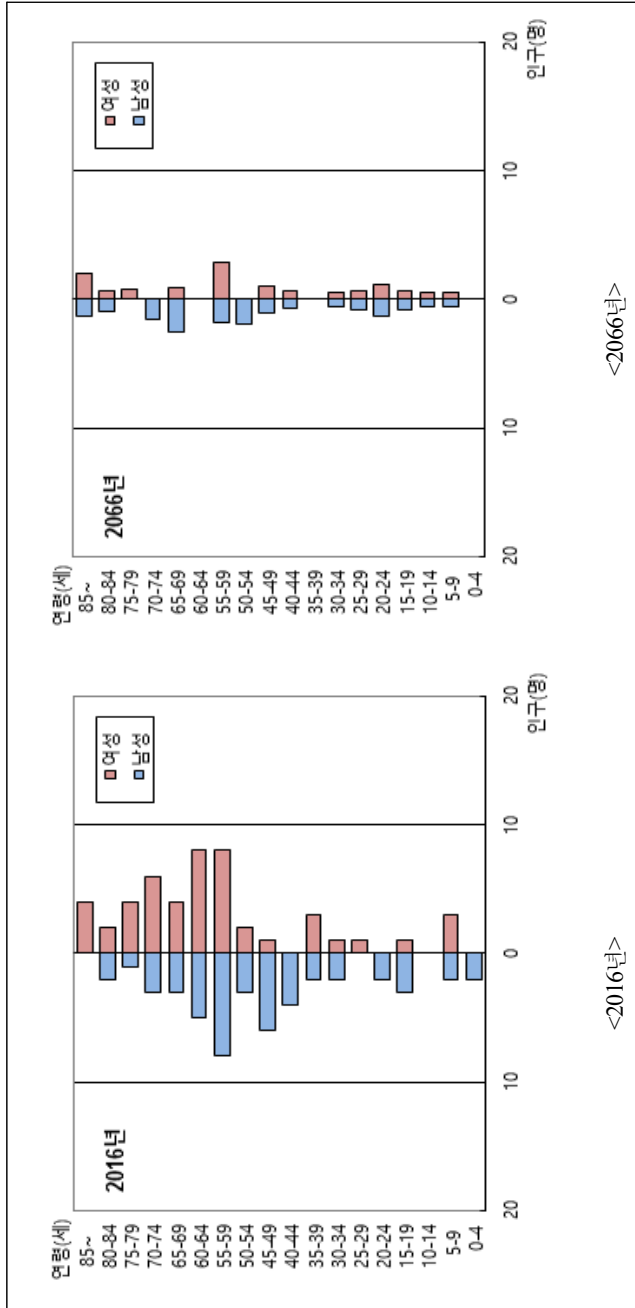
<부록 209-1> 전라남도 (대)석만도 유인도서 인구피라미드



<부록 210> 전라남도 송이도 유인도서 인구추정 결과

연령	2016	2021	2026	2031	2036	2041	2046	2051	2056	2061	2066
0-4	2	2	1	1	1	1	2	1	1	1	1
5-9	5	2	2	1	1	1	1	2	1	1	1
10-14	0	5	2	2	1	1	1	1	2	1	1
15-19	4	0	5	2	2	1	1	1	1	2	1
20-24	2	4	0	5	2	2	1	1	1	1	2
25-29	1	2	4	0	5	2	2	1	1	1	1
30-34	3	1	2	4	0	5	2	2	1	1	1
35-39	5	3	1	2	4	0	5	2	2	1	1
40-44	4	5	3	1	2	4	0	5	2	2	1
45-49	7	4	5	3	1	2	4	0	5	2	2
50-54	5	7	4	5	3	1	2	4	0	5	2
55-59	16	5	7	4	5	3	1	2	4	0	5
60-64	13	16	5	6	4	5	3	1	2	4	0
65-69	7	13	15	5	6	3	5	3	1	2	3
70-74	9	7	12	14	4	6	3	4	2	1	2
75-79	5	8	6	11	12	4	5	3	4	2	1
80-84	4	4	7	5	9	10	3	4	2	3	2
85+	4	4	5	7	6	9	10	6	5	3	3
TOTAL	96	92	86	78	68	60	51	43	37	33	30

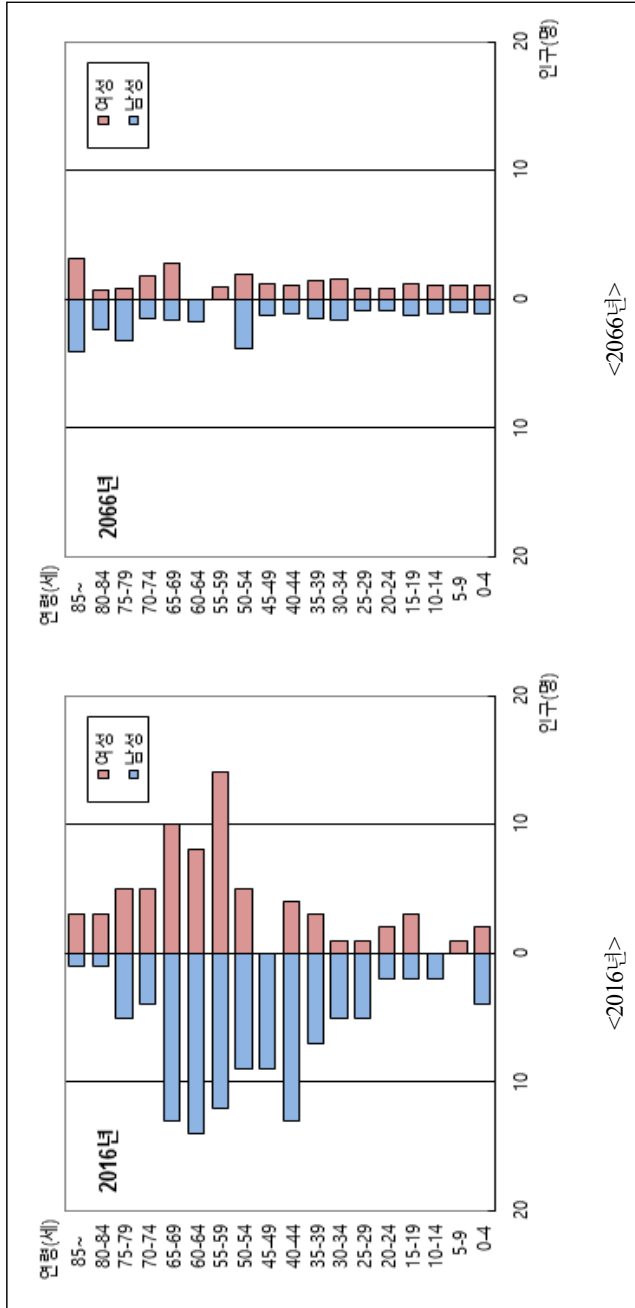
<부록 210-1> 전라남도 승이도 유인도서 인구피라미드



<부록 211> 전라남도 안마도 유인도서 인구추정 결과

연령	2016	2021	2026	2031	2036	2041	2046	2051	2056	2061	2066
0-4	6	3	2	3	3	2	2	2	2	2	2
5-9	1	6	3	2	3	3	2	2	2	2	2
10-14	2	1	6	3	2	3	3	2	2	2	2
15-19	5	2	1	6	3	2	3	3	2	2	2
20-24	4	5	2	1	6	3	2	3	3	2	2
25-29	6	4	5	2	1	6	3	2	3	3	2
30-34	6	6	4	5	2	1	6	3	2	3	3
35-39	10	6	6	4	5	2	1	6	3	2	3
40-44	17	10	6	6	4	5	2	1	6	3	2
45-49	9	17	10	6	6	4	5	2	1	6	2
50-54	14	9	17	10	6	6	4	5	2	1	6
55-59	26	14	9	16	9	6	6	4	5	2	1
60-64	22	25	13	8	16	9	5	5	4	5	2
65-69	23	21	24	13	8	15	9	5	5	4	4
70-74	9	21	20	23	12	7	14	8	5	5	3
75-79	10	8	19	17	20	10	6	12	7	4	4
80-84	4	8	6	15	13	16	8	4	9	6	3
85+	4	4	7	7	13	14	17	13	8	9	7
TOTAL	178	170	160	147	132	114	98	82	71	63	52

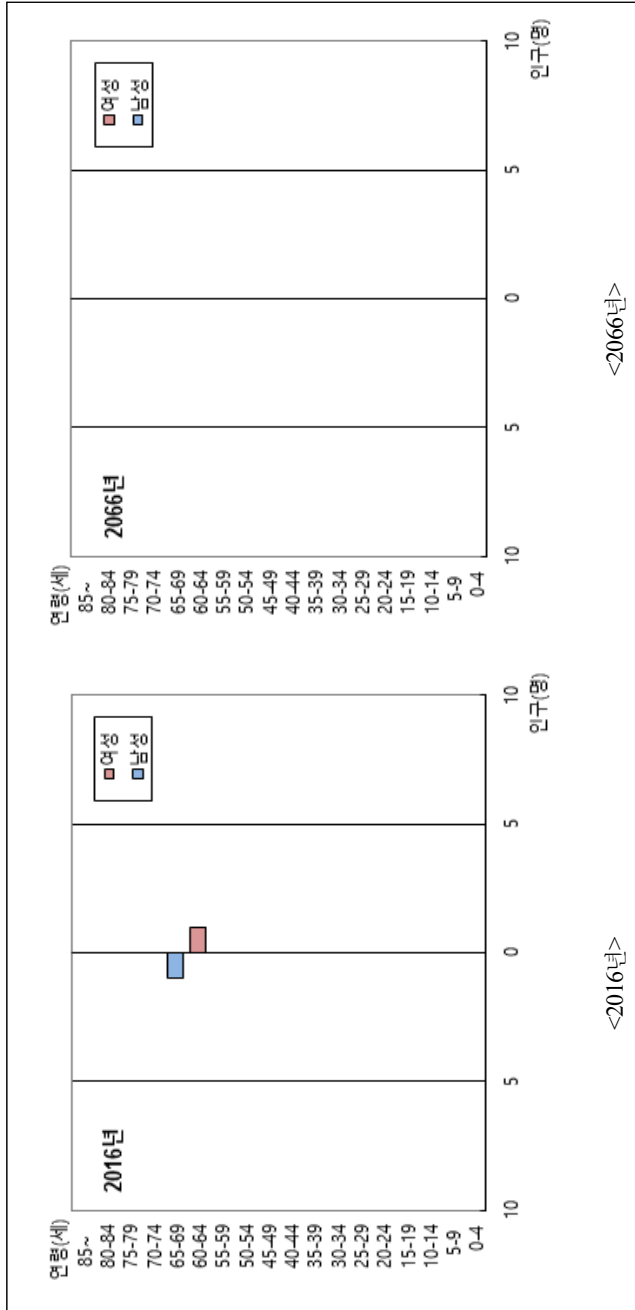
<부록 211-1> 전라남도 안마도 유인도서 인구피라미드



<부록 212> 전라남도 소각시도 유인도서 인구추정 결과

연령	2016	2021	2026	2031	2036	2041	2046	2051	2056	2061	2066
0-4	0	0	0	0	0	0	0	0	0	0	0
5-9	0	0	0	0	0	0	0	0	0	0	0
10-14	0	0	0	0	0	0	0	0	0	0	0
15-19	0	0	0	0	0	0	0	0	0	0	0
20-24	0	0	0	0	0	0	0	0	0	0	0
25-29	0	0	0	0	0	0	0	0	0	0	0
30-34	0	0	0	0	0	0	0	0	0	0	0
35-39	0	0	0	0	0	0	0	0	0	0	0
40-44	0	0	0	0	0	0	0	0	0	0	0
45-49	0	0	0	0	0	0	0	0	0	0	0
50-54	0	0	0	0	0	0	0	0	0	0	0
55-59	0	0	0	0	0	0	0	0	0	0	0
60-64	1	0	0	0	0	0	0	0	0	0	0
65-69	1	1	0	0	0	0	0	0	0	0	0
70-74	0	1	1	0	0	0	0	0	0	0	0
75-79	0	0	1	1	0	0	0	0	0	0	0
80-84	0	0	0	1	1	0	0	0	0	0	0
85+	0	0	0	0	0	1	0	0	0	0	0
TOTAL	2	2	2	2	1	1	0	0	0	0	0

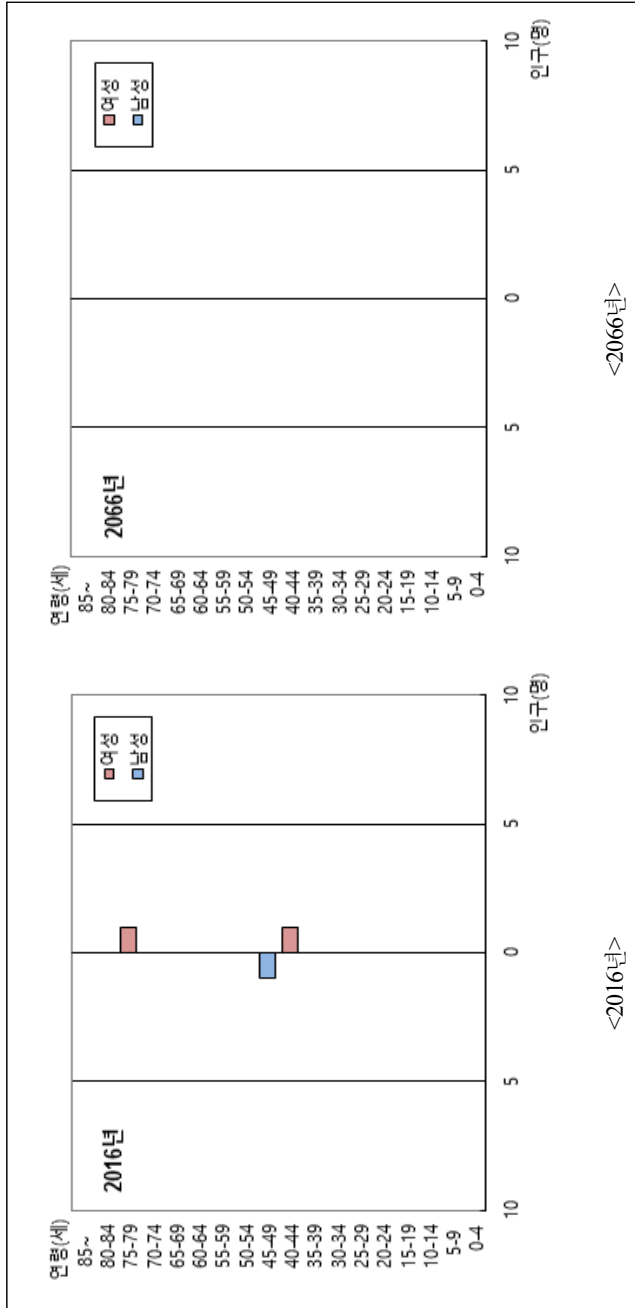
<부록 212-1> 전라남도 소각시도 유인도서 인구피라미드



<부록 213> 전라남도 죽도(영광군) 유인도서 인구추정 결과

연령	2016	2021	2026	2031	2036	2041	2046	2051	2056	2061	2066
0-4	0	0	0	0	0	0	0	0	0	0	0
5-9	0	0	0	0	0	0	0	0	0	0	0
10-14	0	0	0	0	0	0	0	0	0	0	0
15-19	0	0	0	0	0	0	0	0	0	0	0
20-24	0	0	0	0	0	0	0	0	0	0	0
25-29	0	0	0	0	0	0	0	0	0	0	0
30-34	0	0	0	0	0	0	0	0	0	0	0
35-39	0	0	0	0	0	0	0	0	0	0	0
40-44	1	0	0	0	0	0	0	0	0	0	0
45-49	1	1	0	0	0	0	0	0	0	0	0
50-54	0	1	1	0	0	0	0	0	0	0	0
55-59	0	0	1	1	0	0	0	0	0	0	0
60-64	0	0	0	1	1	0	0	0	0	0	0
65-69	0	0	0	0	1	1	0	0	0	0	0
70-74	0	0	0	0	0	1	1	0	0	0	0
75-79	1	0	0	0	0	0	1	1	0	0	0
80-84	0	1	0	0	0	0	0	0	1	0	0
85+	0	0	1	0	0	0	0	0	0	1	0
TOTAL	3	3	3	2	2	2	2	1	1	1	0

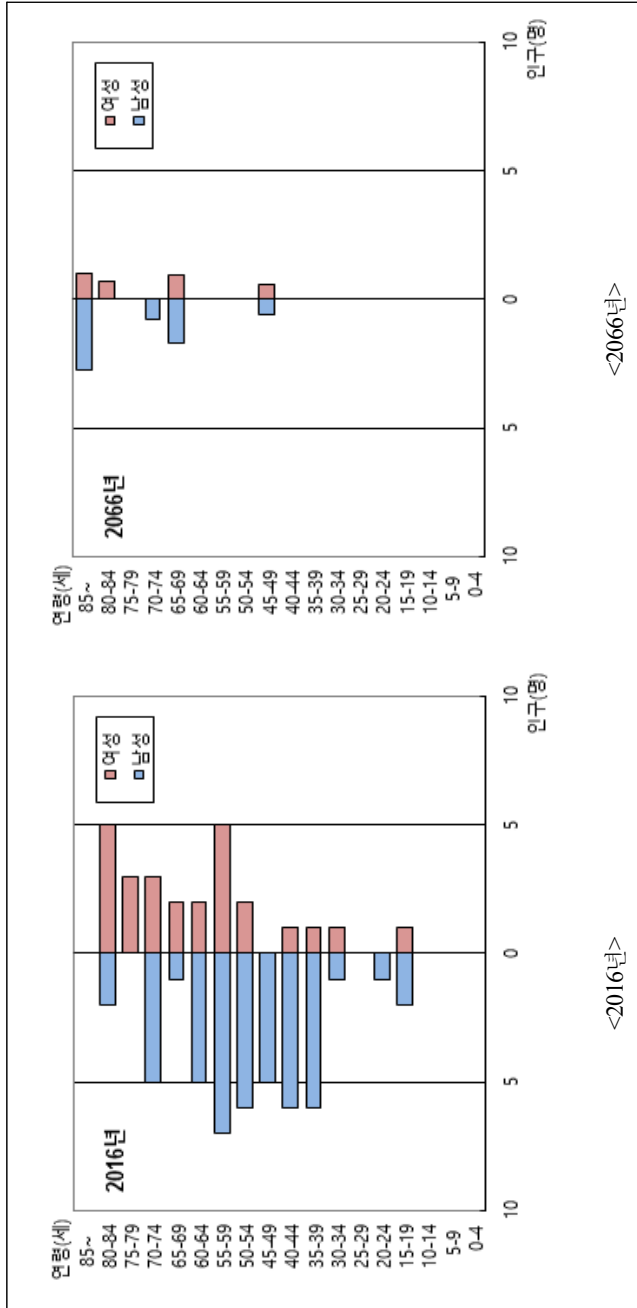
<부록 213-1> 전라남도 죽도(영광군) 유인도서 인구피라미드



<부록 214> 전라남도 하남월도 유인도서 인구추정 결과

연령	2016	2021	2026	2031	2036	2041	2046	2051	2056	2061	2066
0-4	0	1	0	0	1	0	0	0	1	0	0
5-9	0	0	1	0	0	1	0	0	0	1	0
10-14	0	0	0	1	0	0	1	0	0	0	1
15-19	3	0	0	0	1	0	0	1	0	0	0
20-24	1	3	0	0	0	1	0	0	1	0	0
25-29	0	1	3	0	0	0	1	0	0	1	0
30-34	2	0	1	3	0	0	0	1	0	0	1
35-39	7	2	0	1	3	0	0	0	1	0	0
40-44	7	7	2	0	1	3	0	0	0	1	0
45-49	5	7	7	2	0	1	3	0	0	0	1
50-54	8	5	7	7	2	0	1	3	0	0	0
55-59	12	8	5	7	7	2	0	1	3	0	0
60-64	7	12	8	5	6	6	2	0	1	3	0
65-69	3	7	11	7	4	6	6	2	0	1	3
70-74	8	3	6	10	7	4	6	6	2	0	1
75-79	3	7	3	5	9	6	3	5	5	1	0
80-84	7	3	5	2	4	7	4	2	4	4	1
85+	0	5	4	5	4	4	7	6	4	4	4
TOTAL	73	71	63	55	49	41	34	27	22	16	12

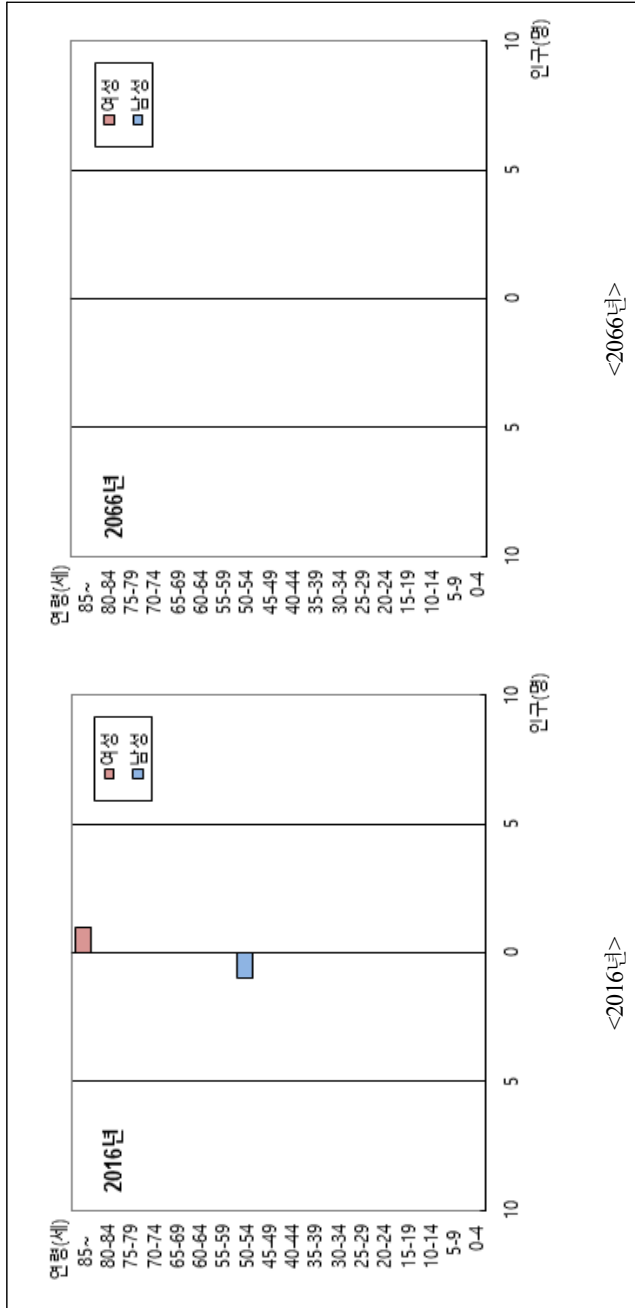
<부록 214-1> 전라남도 하남월도 유인도서 인구피라미드



<부록 215> 전라남도 횡도 유인도서 인구추정 결과

연령	2016	2021	2026	2031	2036	2041	2046	2051	2056	2061	2066
0-4	0	0	0	0	0	0	0	0	0	0	0
5-9	0	0	0	0	0	0	0	0	0	0	0
10-14	0	0	0	0	0	0	0	0	0	0	0
15-19	0	0	0	0	0	0	0	0	0	0	0
20-24	0	0	0	0	0	0	0	0	0	0	0
25-29	0	0	0	0	0	0	0	0	0	0	0
30-34	0	0	0	0	0	0	0	0	0	0	0
35-39	0	0	0	0	0	0	0	0	0	0	0
40-44	0	0	0	0	0	0	0	0	0	0	0
45-49	0	0	0	0	0	0	0	0	0	0	0
50-54	1	0	0	0	0	0	0	0	0	0	0
55-59	0	1	0	0	0	0	0	0	0	0	0
60-64	0	0	1	0	0	0	0	0	0	0	0
65-69	0	0	0	1	0	0	0	0	0	0	0
70-74	0	0	0	0	1	0	0	0	0	0	0
75-79	0	0	0	0	0	1	0	0	0	0	0
80-84	0	0	0	0	0	0	1	0	0	0	0
85+	1	0	0	0	0	0	0	0	0	0	0
TOTAL	2	1	1	1	1	1	1	0	0	0	0

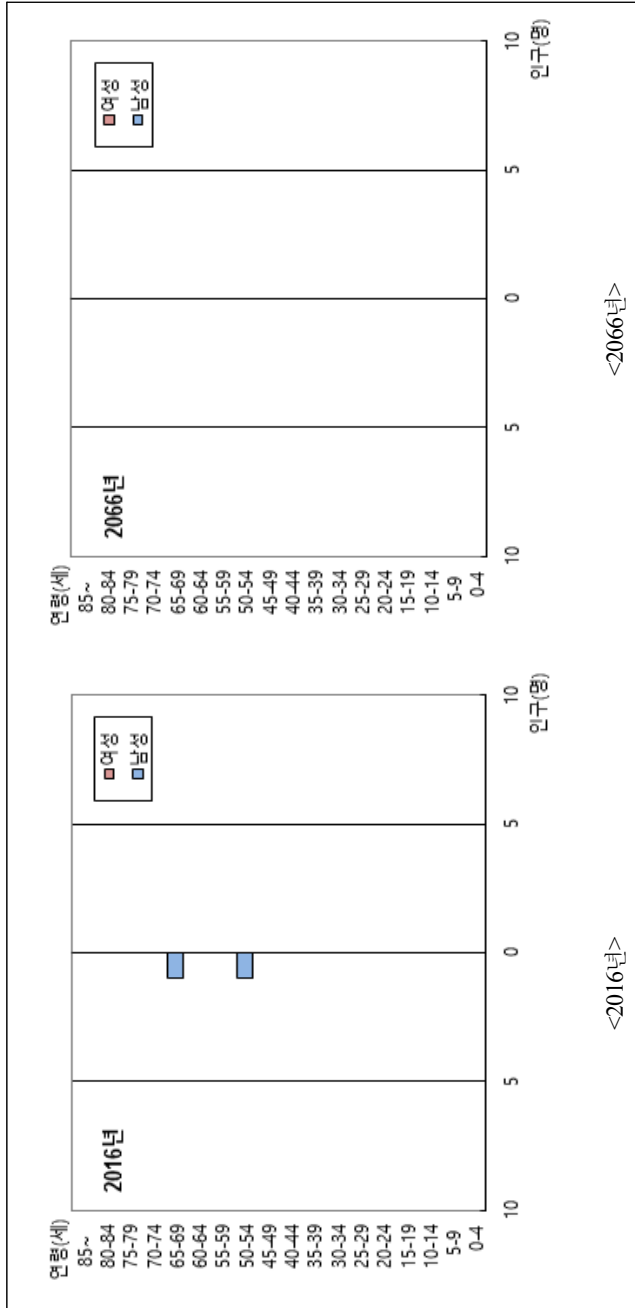
<부록 215-1> 전라남도 황도 유인도서 인구피라미드



<부록 216> 전라남도 대각시도 유인도서 인구추정 결과

연령	2016	2021	2026	2031	2036	2041	2046	2051	2056	2061	2066
0-4	0	0	0	0	0	0	0	0	0	0	0
5-9	0	0	0	0	0	0	0	0	0	0	0
10-14	0	0	0	0	0	0	0	0	0	0	0
15-19	0	0	0	0	0	0	0	0	0	0	0
20-24	0	0	0	0	0	0	0	0	0	0	0
25-29	0	0	0	0	0	0	0	0	0	0	0
30-34	0	0	0	0	0	0	0	0	0	0	0
35-39	0	0	0	0	0	0	0	0	0	0	0
40-44	0	0	0	0	0	0	0	0	0	0	0
45-49	0	0	0	0	0	0	0	0	0	0	0
50-54	1	0	0	0	0	0	0	0	0	0	0
55-59	0	1	0	0	0	0	0	0	0	0	0
60-64	0	0	1	0	0	0	0	0	0	0	0
65-69	1	0	0	1	0	0	0	0	0	0	0
70-74	0	1	0	0	1	0	0	0	0	0	0
75-79	0	0	1	0	0	1	0	0	0	0	0
80-84	0	0	0	1	0	0	1	0	0	0	0
85+	0	0	0	0	0	0	0	0	0	0	0
TOTAL	2	2	2	2	1	1	1	0	0	0	0

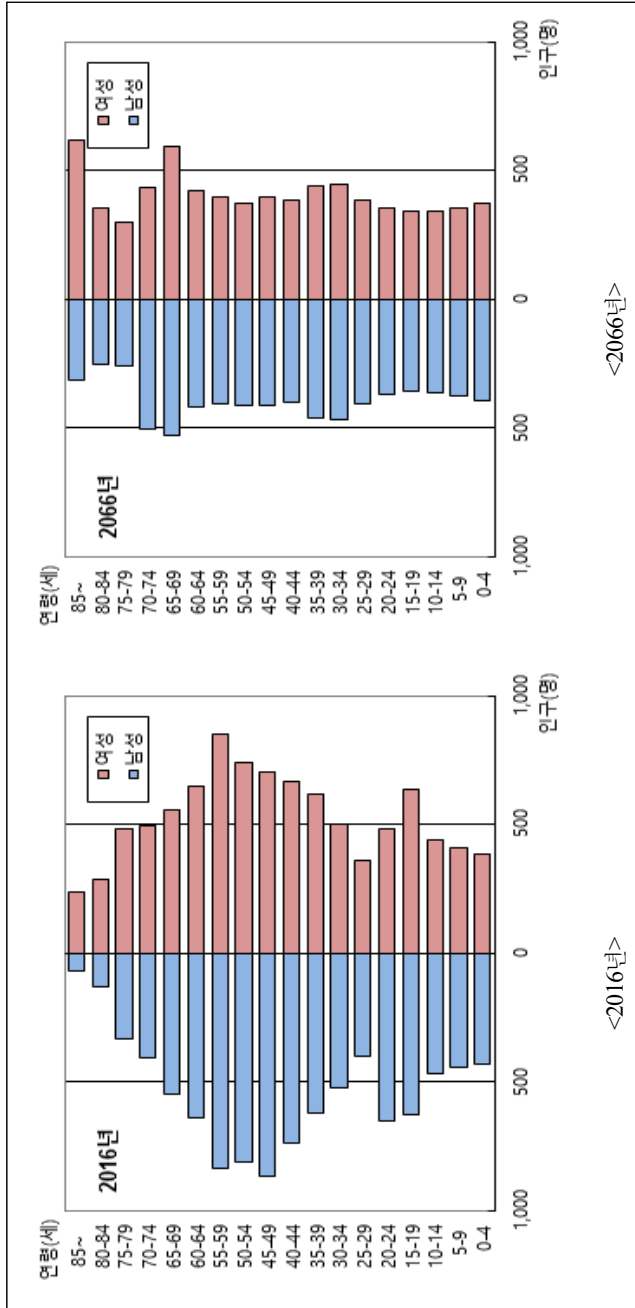
<부록 216-1> 전라남도 대각시도 유인도서 인구피라미드



<부록 217> 전라남도 완도 유인도서 인구추정 결과

연령	2016	2021	2026	2031	2036	2041	2046	2051	2056	2061	2066
0-4	813	833	799	912	918	796	724	700	707	733	762
5-9	850	812	833	798	912	917	796	723	699	707	732
10-14	910	850	812	832	798	912	917	795	723	699	707
15-19	1,260	909	849	811	832	797	911	916	795	722	698
20-24	1,137	1,258	908	848	810	830	796	909	915	794	721
25-29	758	1,135	1,256	906	846	809	829	795	908	913	792
30-34	1,020	756	1,131	1,252	904	844	806	826	792	905	911
35-39	1,237	1,016	753	1,127	1,248	900	841	803	823	790	902
40-44	1,400	1,230	1,011	749	1,121	1,241	895	836	799	819	785
45-49	1,571	1,389	1,221	1,003	743	1,111	1,231	888	829	792	812
50-54	1,551	1,551	1,371	1,205	990	733	1,097	1,216	877	819	782
55-59	1,687	1,522	1,521	1,345	1,183	972	720	1,075	1,194	861	804
60-64	1,291	1,644	1,482	1,480	1,310	1,153	947	701	1,046	1,164	839
65-69	1,105	1,242	1,581	1,425	1,421	1,259	1,109	911	674	1,004	1,120
70-74	904	1,034	1,163	1,481	1,333	1,328	1,178	1,040	853	630	937
75-79	820	804	917	1,032	1,315	1,181	1,174	1,044	923	757	559
80-84	418	661	646	734	827	1,055	945	936	836	741	607
85+	306	419	628	703	791	889	1,085	1,091	1,084	1,016	927
TOTAL	19,038	19,065	18,882	18,643	18,302	17,727	17,001	16,205	15,477	14,866	14,397

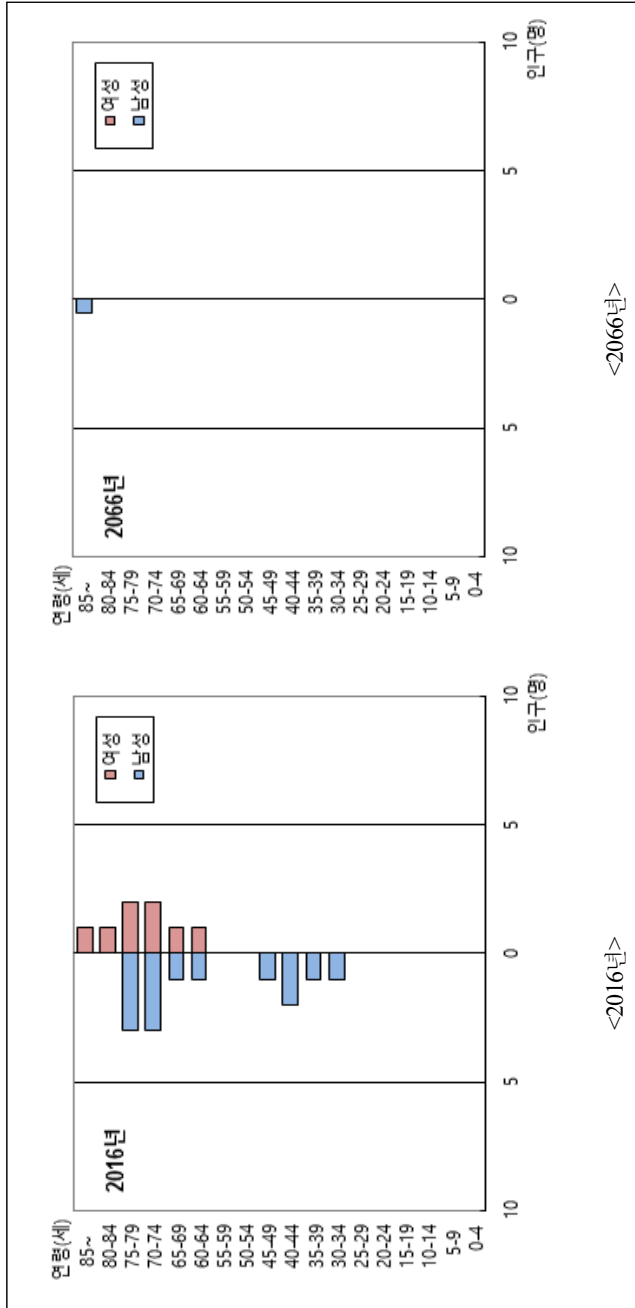
<부록 217-1> 전라남도 원도 유인도서 인구피라미드



<부록 218> 전라남도 다량도 유인도서 인구추정 결과

연령	2016	2021	2026	2031	2036	2041	2046	2051	2056	2061	2066
0-4	0	0	0	0	0	0	0	0	0	0	0
5-9	0	0	0	0	0	0	0	0	0	0	0
10-14	0	0	0	0	0	0	0	0	0	0	0
15-19	0	0	0	0	0	0	0	0	0	0	0
20-24	0	0	0	0	0	0	0	0	0	0	0
25-29	0	0	0	0	0	0	0	0	0	0	0
30-34	1	0	0	0	0	0	0	0	0	0	0
35-39	1	1	0	0	0	0	0	0	0	0	0
40-44	2	1	1	0	0	0	0	0	0	0	0
45-49	1	2	1	1	0	0	0	0	0	0	0
50-54	0	1	2	1	1	0	0	0	0	0	0
55-59	0	0	1	2	1	1	0	0	0	0	0
60-64	2	0	0	1	2	1	1	0	0	0	0
65-69	2	2	0	0	1	2	1	1	0	0	0
70-74	5	2	2	0	0	1	2	1	1	0	0
75-79	5	4	2	2	0	0	1	1	1	1	0
80-84	1	4	3	1	1	0	0	0	1	0	0
85+	1	1	3	4	2	2	1	0	0	1	1
TOTAL	21	18	15	12	8	7	6	3	3	2	1

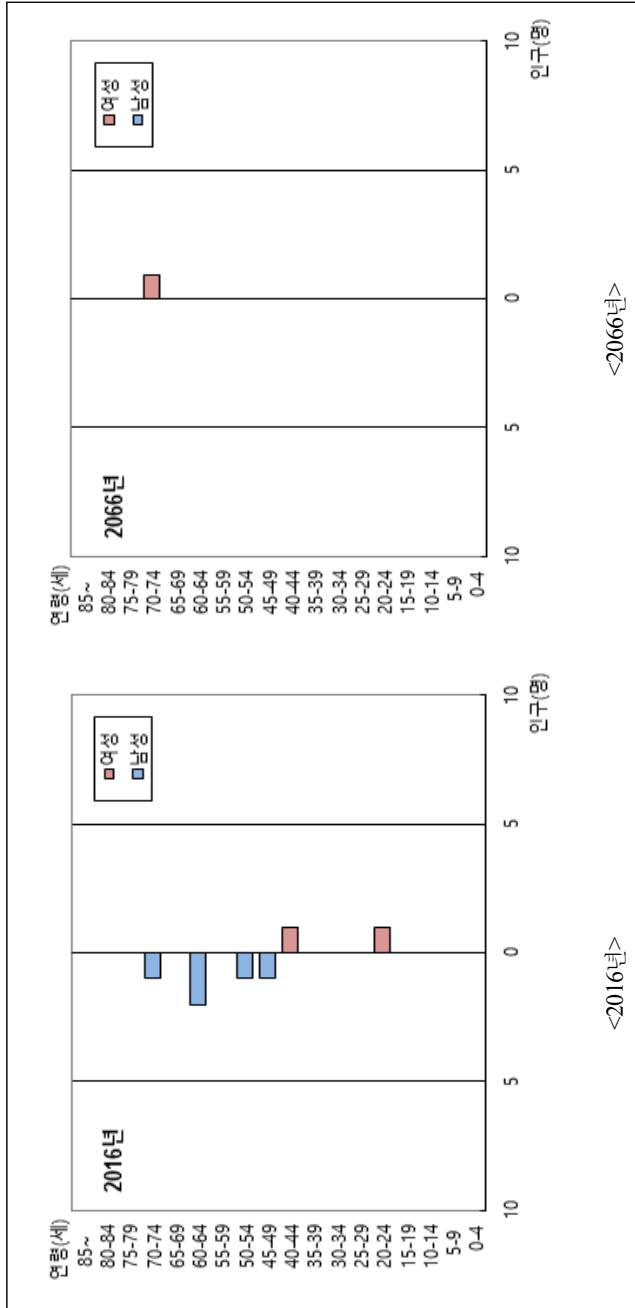
<부록 218-1> 전라남도 다량도 유인도서 인구피라미드



<부록 219> 전라남도 섬도 유인도서 인구추정 결과

연령	2016	2021	2026	2031	2036	2041	2046	2051	2056	2061	2066
0-4	0	0	1	1	0	0	0	0	0	0	0
5-9	0	0	0	1	1	0	0	0	0	0	0
10-14	0	0	0	0	1	1	0	0	0	0	0
15-19	0	0	0	0	0	1	1	0	0	0	0
20-24	1	0	0	0	0	0	1	1	0	0	0
25-29	0	1	0	0	0	0	0	1	1	0	0
30-34	0	0	1	0	0	0	0	0	1	1	0
35-39	0	0	0	1	0	0	0	0	0	1	1
40-44	1	0	0	0	1	0	0	0	0	0	1
45-49	1	1	0	0	0	1	0	0	0	0	0
50-54	1	1	1	0	0	0	1	0	0	0	0
55-59	0	1	1	1	0	0	0	1	0	0	0
60-64	2	0	1	1	1	0	0	0	1	0	0
65-69	0	2	0	1	1	1	0	0	0	1	0
70-74	1	0	2	0	1	1	1	0	0	0	1
75-79	0	1	0	1	0	1	1	1	0	0	0
80-84	0	0	1	0	1	0	1	0	1	0	0
85+	0	0	0	0	0	1	0	0	0	1	0
TOTAL	7	7	8	7	7	7	6	4	4	4	3

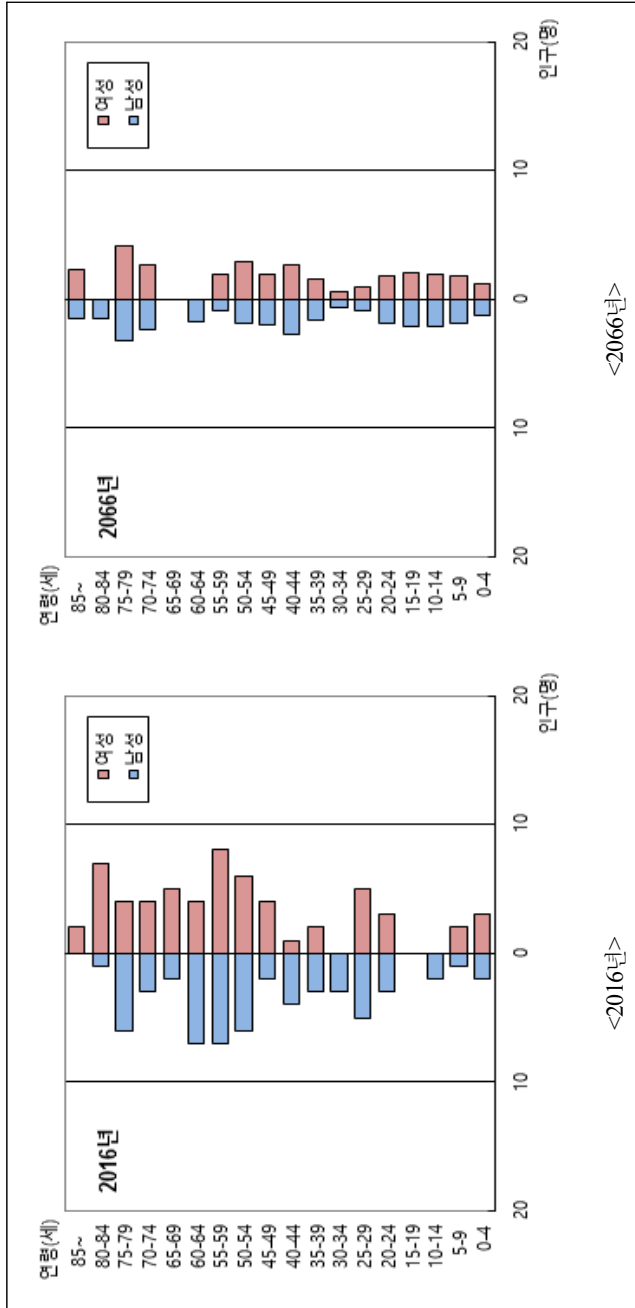
<부록 219-1> 전라남도 섬도 유인도서 인구피라미드



<부록 220> 전라남도 소량도 유인도서 인구추정 결과

연령	2016	2021	2026	2031	2036	2041	2046	2051	2056	2061	2066
0-4	5	4	6	3	1	2	4	4	4	4	2
5-9	3	5	4	6	3	1	2	4	4	4	4
10-14	2	3	5	4	6	3	1	2	4	4	4
15-19	0	2	3	5	4	6	3	1	2	4	4
20-24	6	0	2	3	5	4	6	3	1	2	4
25-29	10	6	0	2	3	5	4	5	3	1	2
30-34	3	10	6	0	2	3	5	4	5	3	1
35-39	5	3	10	6	0	2	3	5	4	5	3
40-44	5	5	3	10	6	0	2	3	5	4	5
45-49	6	5	5	3	10	6	0	2	3	5	4
50-54	12	6	5	5	3	10	6	0	2	3	5
55-59	15	12	6	5	5	3	10	6	0	2	3
60-64	11	15	11	6	5	5	3	9	6	0	2
65-69	7	11	14	11	6	4	4	3	9	5	0
70-74	7	7	10	13	10	5	4	4	2	8	5
75-79	10	6	6	9	12	9	5	3	4	2	7
80-84	8	8	5	5	7	9	7	4	3	3	1
85+	2	7	8	7	6	7	9	9	6	4	4
TOTAL	117	115	109	103	94	84	78	71	67	63	60

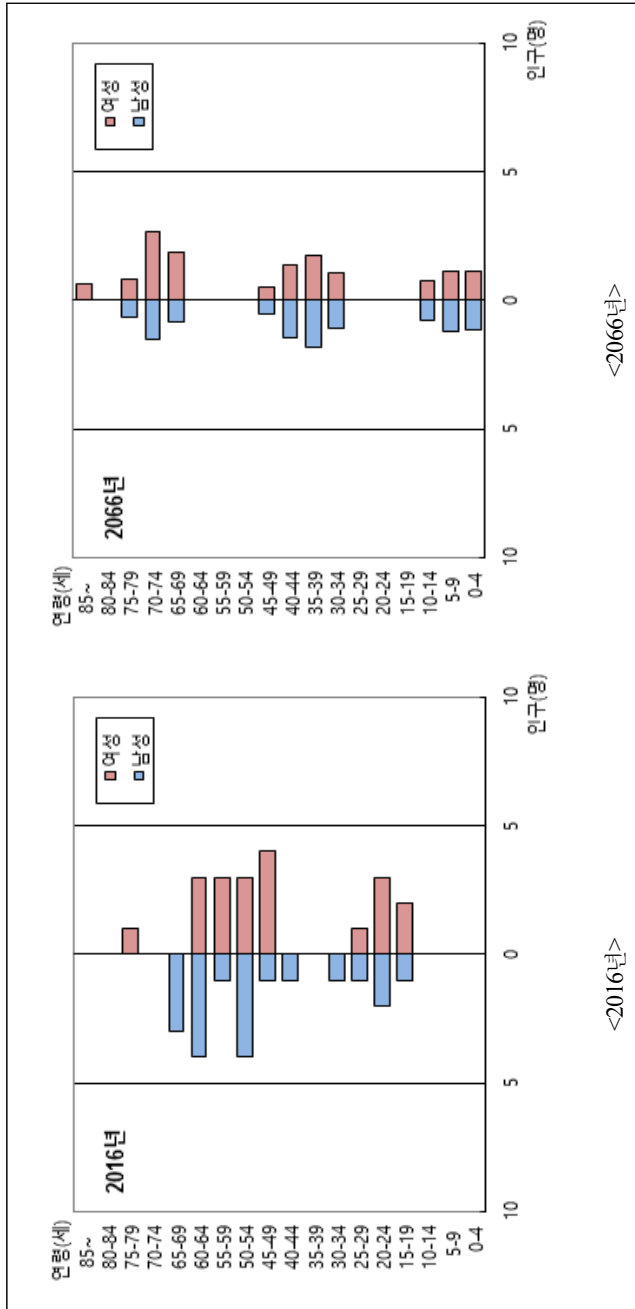
<부록 220-1> 전라남도 소량도 유인도서 인구피라미드



<부록 221> 전라남도 신도 유인도서 인구추정 결과

연령	2016	2021	2026	2031	2036	2041	2046	2051	2056	2061	2066
0-4	0	1	3	4	2	1	0	1	2	2	2
5-9	0	0	1	3	4	2	1	0	1	2	2
10-14	0	0	0	1	3	4	2	1	0	1	2
15-19	3	0	0	0	1	3	4	2	1	0	1
20-24	5	3	0	0	0	1	3	4	2	1	0
25-29	2	5	3	0	0	0	1	3	4	2	1
30-34	1	2	5	3	0	0	0	1	3	4	2
35-39	0	1	2	5	3	0	0	0	1	3	4
40-44	1	0	1	2	5	3	0	0	0	1	3
45-49	5	1	0	1	2	5	3	0	0	0	1
50-54	7	5	1	0	1	2	5	3	0	0	0
55-59	4	7	5	1	0	1	2	5	3	0	0
60-64	7	4	7	5	1	0	1	2	5	3	0
65-69	3	7	4	6	5	1	0	1	2	4	3
70-74	0	3	6	4	6	4	1	0	1	2	4
75-79	1	0	2	6	3	5	4	1	0	1	1
80-84	0	1	0	2	4	3	4	3	0	0	0
85+	0	0	1	0	1	3	3	4	4	2	1
TOTAL	39	40	41	43	41	38	34	31	29	28	27

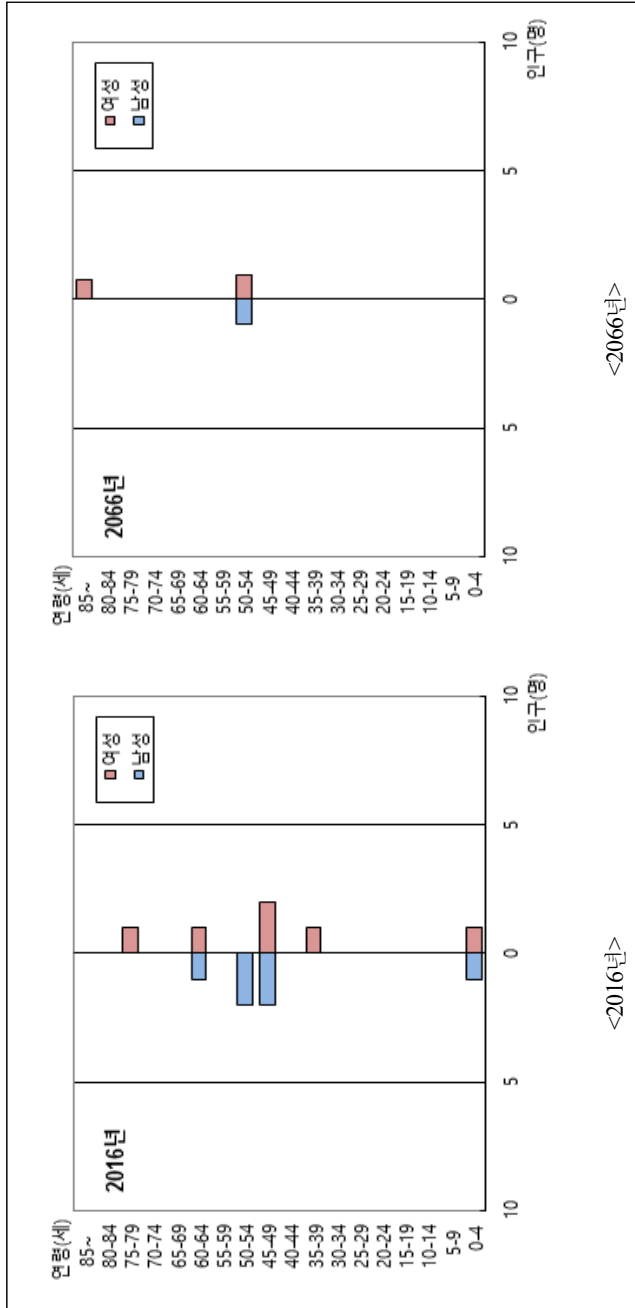
<부록 221-1> 전라남도 신도 유인도서 인구피라미드



<부록 222> 전라남도 우도 유인도서 인구추정 결과

연령	2016	2021	2026	2031	2036	2041	2046	2051	2056	2061	2066
0-4	2	0	0	0	0	0	1	1	0	0	0
5-9	0	2	0	0	0	0	0	1	1	0	0
10-14	0	0	2	0	0	0	0	0	1	1	0
15-19	0	0	0	2	0	0	0	0	0	1	1
20-24	0	0	0	0	2	0	0	0	0	0	1
25-29	0	0	0	0	0	2	0	0	0	0	0
30-34	0	0	0	0	0	0	2	0	0	0	0
35-39	1	0	0	0	0	0	0	2	0	0	0
40-44	0	1	0	0	0	0	0	0	2	0	0
45-49	4	0	1	0	0	0	0	0	0	2	0
50-54	2	4	0	1	0	0	0	0	0	0	2
55-59	0	2	4	0	1	0	0	0	0	0	0
60-64	2	0	2	4	0	1	0	0	0	0	0
65-69	0	2	0	2	4	0	1	0	0	0	0
70-74	0	0	2	0	2	3	0	1	0	0	0
75-79	1	0	0	2	0	1	3	0	1	0	0
80-84	0	1	0	0	1	0	1	2	0	1	0
85+	0	0	1	0	0	1	0	1	2	1	1
TOTAL	12	12	12	11	10	8	8	8	7	6	5

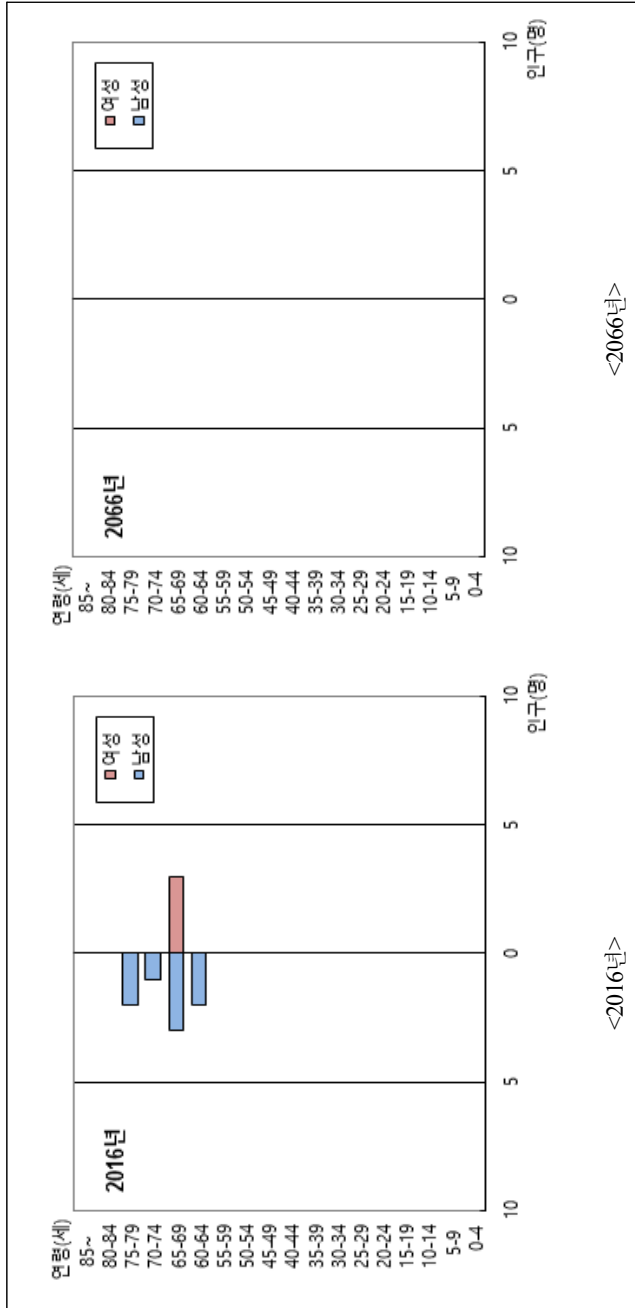
<부록 222-1> 전라남도 우도 유인도서 인구피라미드



<부록 223> 전라남도 원도 유인도서 인구추정 결과

연령	2016	2021	2026	2031	2036	2041	2046	2051	2056	2061	2066
0-4	0	0	0	0	0	0	0	0	0	0	0
5-9	0	0	0	0	0	0	0	0	0	0	0
10-14	0	0	0	0	0	0	0	0	0	0	0
15-19	0	0	0	0	0	0	0	0	0	0	0
20-24	0	0	0	0	0	0	0	0	0	0	0
25-29	0	0	0	0	0	0	0	0	0	0	0
30-34	0	0	0	0	0	0	0	0	0	0	0
35-39	0	0	0	0	0	0	0	0	0	0	0
40-44	0	0	0	0	0	0	0	0	0	0	0
45-49	0	0	0	0	0	0	0	0	0	0	0
50-54	0	0	0	0	0	0	0	0	0	0	0
55-59	0	0	0	0	0	0	0	0	0	0	0
60-64	2	0	0	0	0	0	0	0	0	0	0
65-69	6	2	0	0	0	0	0	0	0	0	0
70-74	1	6	2	0	0	0	0	0	0	0	0
75-79	2	1	5	1	0	0	0	0	0	0	0
80-84	0	1	1	4	1	0	0	0	0	0	0
85+	0	0	1	1	3	2	1	0	0	0	0
TOTAL	11	10	9	6	4	2	1	0	0	0	0

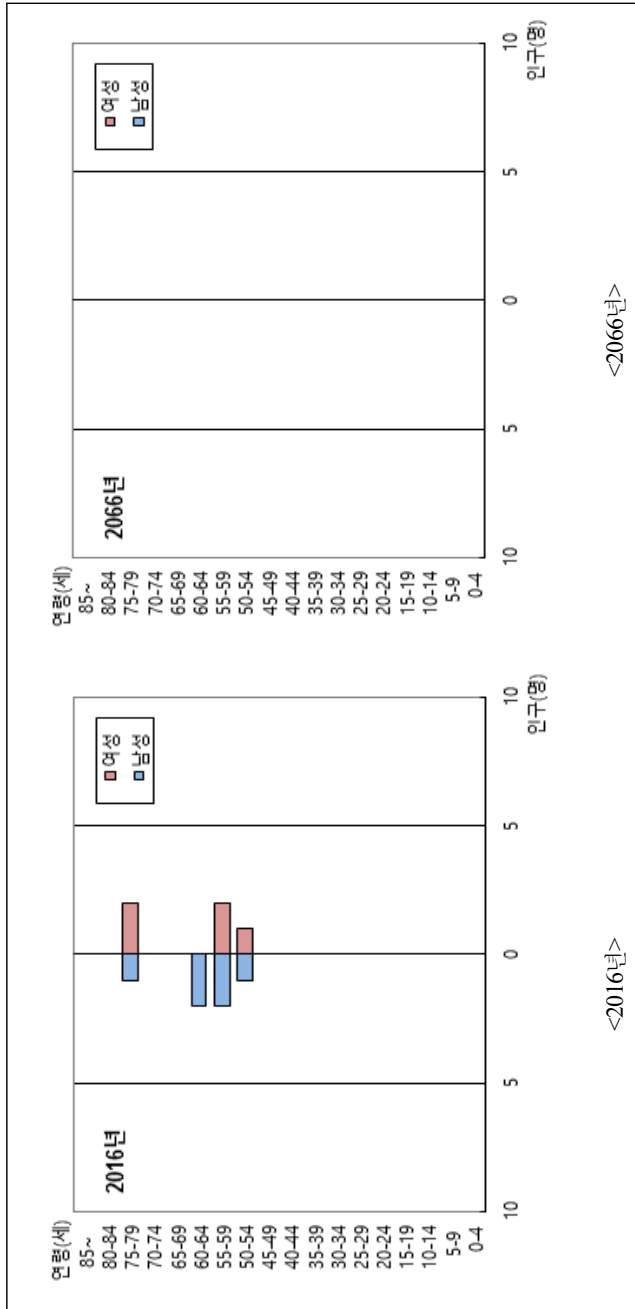
<부록 223-1> 전라남도 원도 유인도서 인구피라미드



<부록 224> 전라남도 정도 유인도서 인구추정 결과

연령	2016	2021	2026	2031	2036	2041	2046	2051	2056	2061	2066
0-4	0	0	0	0	0	0	0	0	0	0	0
5-9	0	0	0	0	0	0	0	0	0	0	0
10-14	0	0	0	0	0	0	0	0	0	0	0
15-19	0	0	0	0	0	0	0	0	0	0	0
20-24	0	0	0	0	0	0	0	0	0	0	0
25-29	0	0	0	0	0	0	0	0	0	0	0
30-34	0	0	0	0	0	0	0	0	0	0	0
35-39	0	0	0	0	0	0	0	0	0	0	0
40-44	0	0	0	0	0	0	0	0	0	0	0
45-49	0	0	0	0	0	0	0	0	0	0	0
50-54	2	0	0	0	0	0	0	0	0	0	0
55-59	4	2	0	0	0	0	0	0	0	0	0
60-64	2	4	2	0	0	0	0	0	0	0	0
65-69	0	2	4	2	0	0	0	0	0	0	0
70-74	0	0	2	4	2	0	0	0	0	0	0
75-79	3	0	0	1	3	2	0	0	0	0	0
80-84	0	2	0	0	1	2	1	0	0	0	0
85+	0	0	2	1	0	1	2	2	1	0	0
TOTAL	11	10	10	8	6	5	3	2	1	0	0

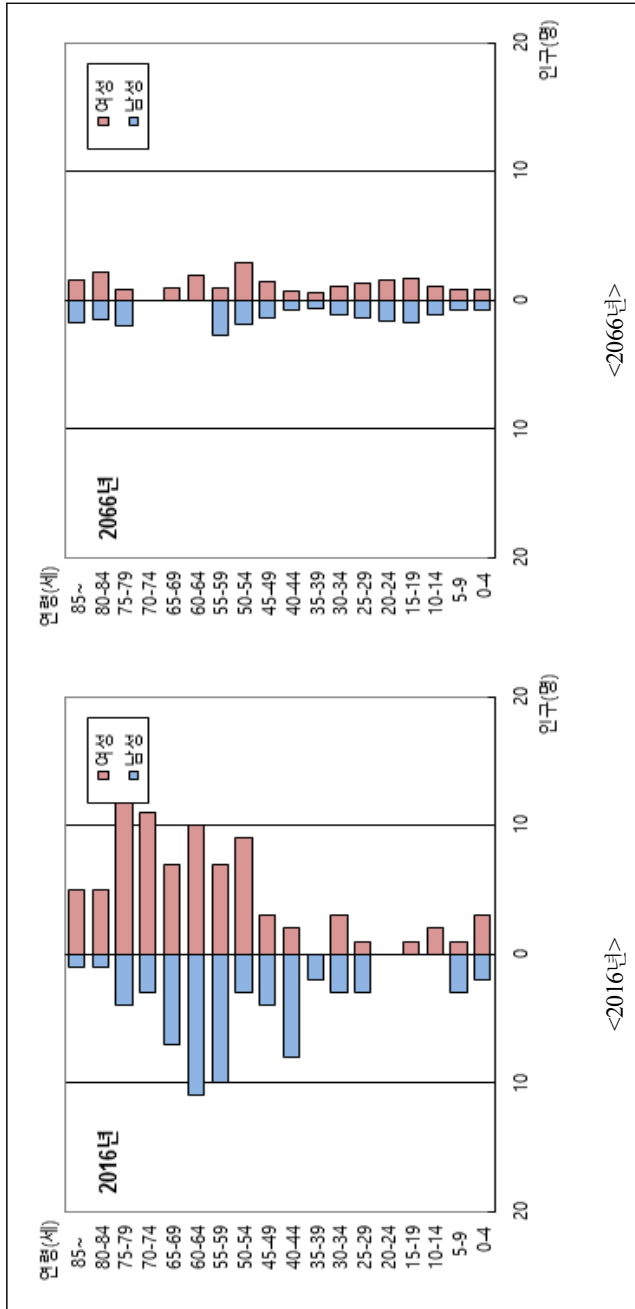
<부록 224-1> 전라남도 장도 유인도서 인구피라미드



<부록 225> 전라남도 총도 유인도서 인구추정 결과

연령	2016	2021	2026	2031	2036	2041	2046	2051	2056	2061	2066
0-4	5	3	2	1	2	3	3	3	2	2	2
5-9	4	5	3	2	1	2	3	3	3	2	2
10-14	2	4	5	3	2	1	2	3	3	3	2
15-19	1	2	4	5	3	2	1	2	3	3	3
20-24	0	1	2	4	5	3	2	1	2	3	3
25-29	4	0	1	2	4	5	3	2	1	2	3
30-34	6	4	0	1	2	4	5	3	2	1	2
35-39	2	6	4	0	1	2	4	5	3	2	1
40-44	10	2	6	4	0	1	2	4	5	3	2
45-49	7	10	2	6	4	0	1	2	4	5	3
50-54	12	7	10	2	6	4	0	1	2	4	5
55-59	17	12	7	10	2	6	4	0	1	2	4
60-64	21	17	12	7	9	2	6	4	0	1	2
65-69	14	20	16	11	6	9	2	5	3	0	1
70-74	14	13	19	15	11	6	8	2	5	3	0
75-79	16	13	12	17	13	10	5	7	1	4	3
80-84	6	13	11	9	13	10	8	4	5	1	4
85+	6	7	12	13	12	14	13	11	7	7	3
TOTAL	147	139	128	112	96	84	72	62	52	48	45

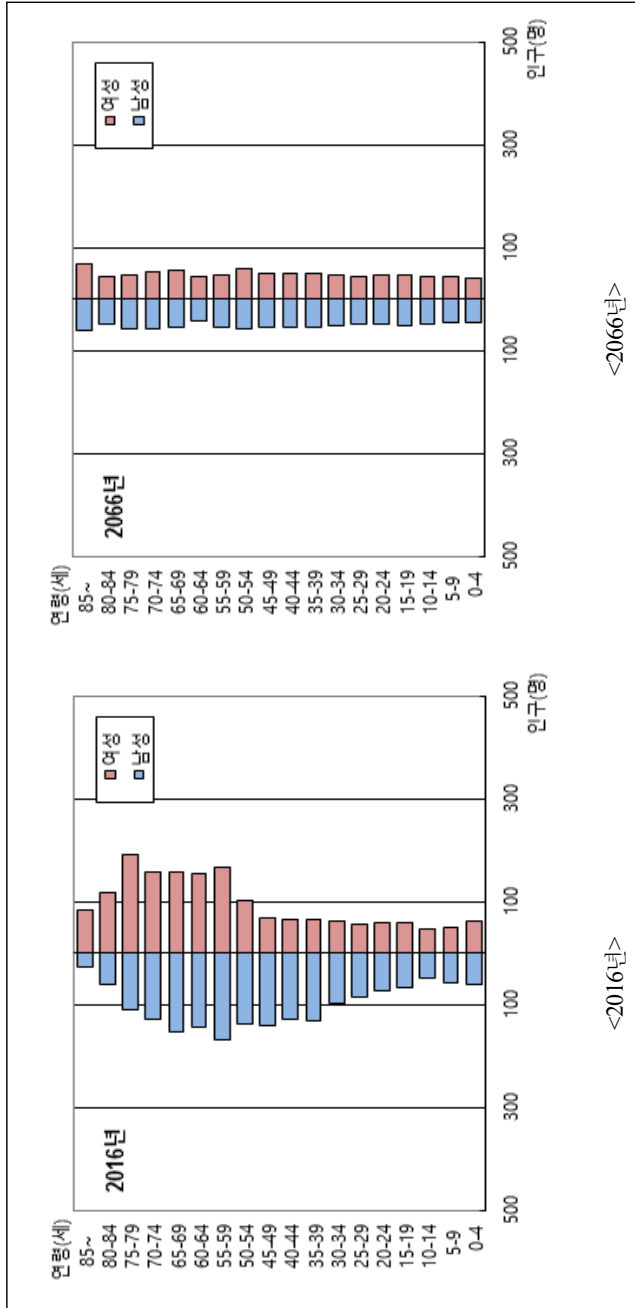
<부록 225-1> 전라남도 총도 유인도서 인구피라미드



<부록 226> 전라남도 평일도(금일도) 유인도서 인구추정 결과

연령	2016	2021	2026	2031	2036	2041	2046	2051	2056	2061	2066
0-4	122	108	105	105	98	92	96	99	94	91	87
5-9	107	122	108	105	105	98	92	96	99	94	90
10-14	95	107	122	108	105	105	98	92	96	98	94
15-19	127	95	107	122	108	105	105	98	92	96	98
20-24	135	127	95	107	122	108	105	104	98	91	96
25-29	142	135	127	95	106	121	108	105	104	97	91
30-34	160	142	134	126	94	106	121	107	104	104	97
35-39	198	159	141	134	126	94	106	121	107	104	104
40-44	193	197	158	140	133	125	94	105	120	106	103
45-49	210	191	195	157	139	132	124	93	104	119	106
50-54	239	207	189	192	155	137	130	122	92	103	118
55-59	333	234	203	185	188	152	134	128	120	90	101
60-64	297	324	228	197	179	183	148	131	124	117	88
65-69	309	286	312	219	188	171	175	141	125	120	113
70-74	288	289	268	292	204	175	159	162	132	117	112
75-79	302	256	257	238	259	180	153	139	142	116	103
80-84	179	245	206	206	191	208	143	120	109	111	92
85+	111	170	240	242	241	231	238	196	160	138	130
TOTAL	3,547	3,394	3,195	2,970	2,741	2,523	2,329	2,159	2,022	1,912	1,823

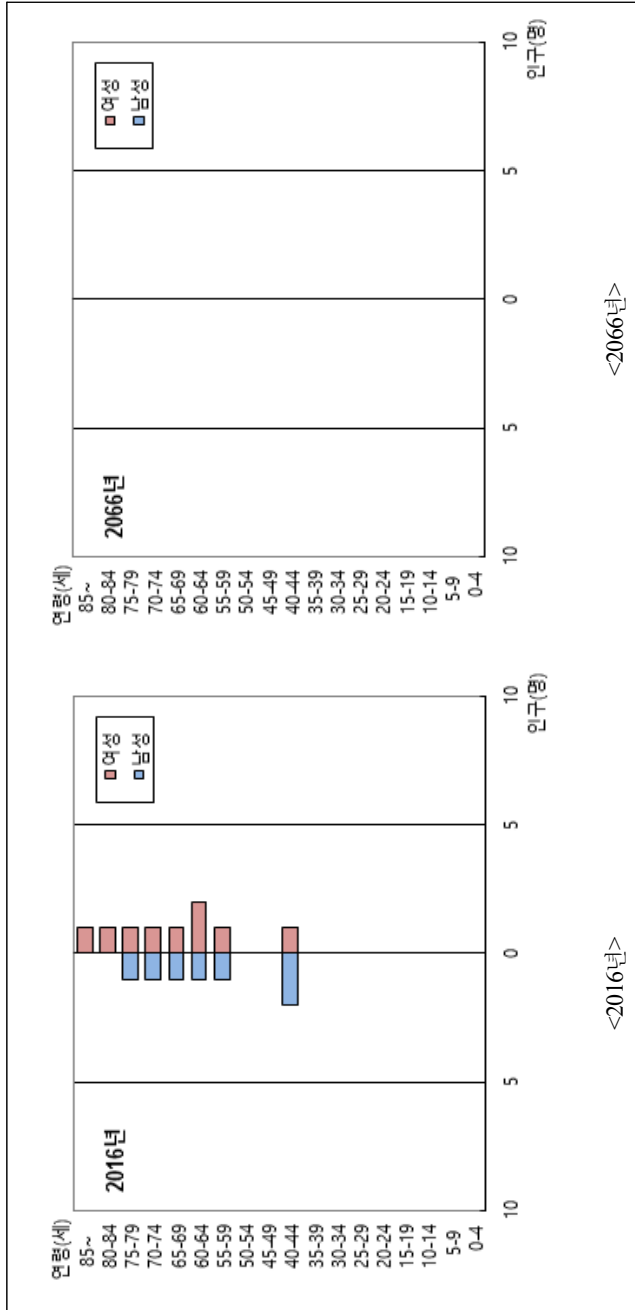
<부록 226-1> 전라남도 평일도(금일도) 유인도서 인구피라미드



<부록 227> 전라남도 황제도 유인도서 인구추정 결과

연령	2016	2021	2026	2031	2036	2041	2046	2051	2056	2061	2066
0-4	0	0	0	0	0	0	0	0	0	0	0
5-9	0	0	0	0	0	0	0	0	0	0	0
10-14	0	0	0	0	0	0	0	0	0	0	0
15-19	0	0	0	0	0	0	0	0	0	0	0
20-24	0	0	0	0	0	0	0	0	0	0	0
25-29	0	0	0	0	0	0	0	0	0	0	0
30-34	0	0	0	0	0	0	0	0	0	0	0
35-39	0	0	0	0	0	0	0	0	0	0	0
40-44	3	0	0	0	0	0	0	0	0	0	0
45-49	0	3	0	0	0	0	0	0	0	0	0
50-54	0	0	3	0	0	0	0	0	0	0	0
55-59	2	0	0	3	0	0	0	0	0	0	0
60-64	3	2	0	0	3	0	0	0	0	0	0
65-69	2	3	2	0	0	3	0	0	0	0	0
70-74	2	2	3	2	0	0	2	0	0	0	0
75-79	2	2	2	2	2	0	0	2	0	0	0
80-84	1	2	1	1	2	1	0	0	2	0	0
85+	1	1	2	2	2	2	2	1	0	1	1
TOTAL	16	15	13	10	9	6	4	3	2	1	1

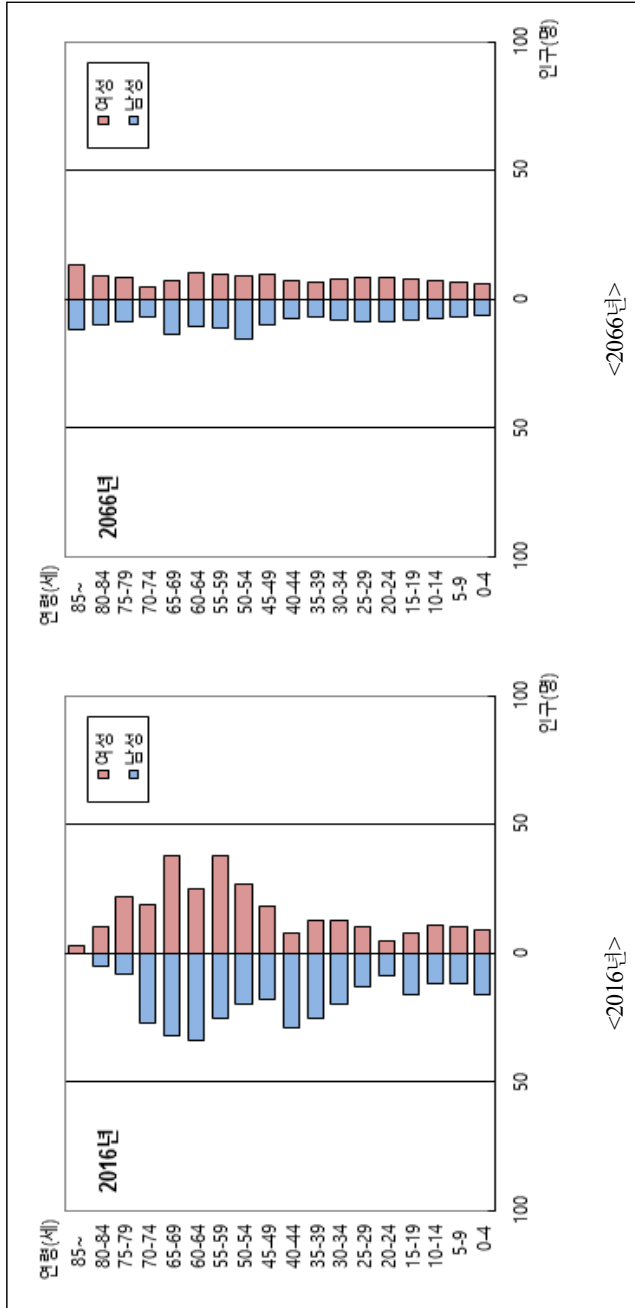
<부록 227-1> 전라남도 황제도 유인도서 인구피라미드



<부록 228> 전라남도 남도 유인도서 인구추정 결과

연령	2016	2021	2026	2031	2036	2041	2046	2051	2056	2061	2066
0-4	25	20	15	13	16	18	17	16	15	13	13
5-9	22	25	20	15	13	16	18	17	16	15	13
10-14	23	22	25	20	15	13	16	18	17	16	15
15-19	24	23	22	25	20	15	13	16	17	17	16
20-24	14	24	23	22	25	20	15	13	16	17	17
25-29	23	14	24	23	22	25	20	15	13	16	17
30-34	33	23	14	24	23	22	25	20	15	13	16
35-39	38	33	23	14	24	23	22	25	19	15	13
40-44	37	38	33	23	14	24	23	22	25	19	15
45-49	36	37	37	32	23	14	23	22	21	24	19
50-54	47	36	36	37	32	22	13	23	22	21	24
55-59	63	46	35	35	36	31	22	13	23	22	21
60-64	59	62	45	34	34	35	30	21	13	22	21
65-69	70	57	59	44	33	32	34	29	20	12	21
70-74	46	66	53	56	41	31	30	31	27	19	11
75-79	30	40	58	46	50	37	27	26	27	24	17
80-84	15	25	32	47	37	41	30	22	20	21	19
85+	3	12	22	31	45	43	46	40	32	26	25
TOTAL	608	603	576	541	503	462	424	389	358	332	313

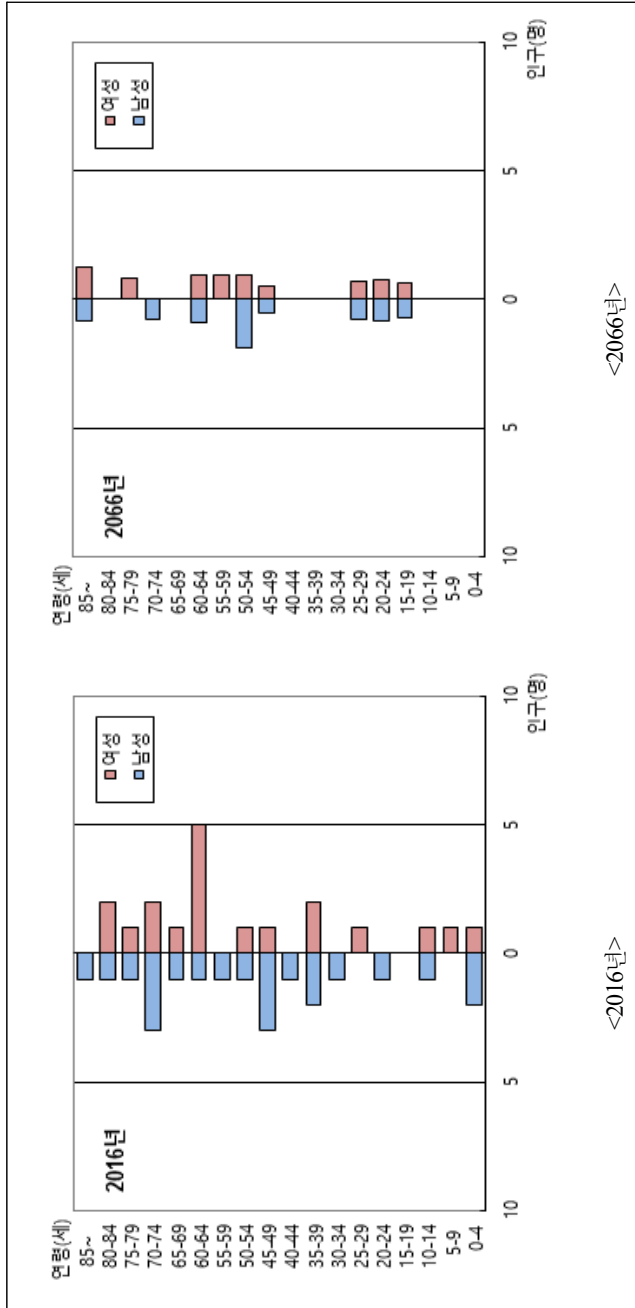
<부록 228-1> 전라남도 남도 유인도서 인구피라미드



<부록 229> 전라남도 노륙도 유인도서 인구추정 결과

연령	2016	2021	2026	2031	2036	2041	2046	2051	2056	2061	2066
0-4	3	1	1	0	1	1	2	1	1	1	1
5-9	1	3	1	1	0	1	1	2	1	1	1
10-14	2	1	3	1	1	0	1	1	2	1	1
15-19	0	2	1	3	1	1	0	1	1	2	1
20-24	1	0	2	1	3	1	1	0	1	1	2
25-29	1	1	0	2	1	3	1	1	0	1	1
30-34	1	1	1	0	2	1	3	1	1	0	1
35-39	4	1	1	1	0	2	1	3	1	1	0
40-44	1	4	1	1	1	0	2	1	3	1	1
45-49	4	1	4	1	1	1	0	2	1	3	1
50-54	2	4	1	4	1	1	1	0	2	1	3
55-59	1	2	4	1	4	1	1	1	0	2	1
60-64	6	1	2	4	1	4	1	1	1	0	2
65-69	2	6	1	2	4	1	4	1	1	1	0
70-74	5	2	6	1	2	3	1	3	1	1	1
75-79	2	4	2	5	1	2	3	1	3	1	1
80-84	3	2	3	1	4	1	1	2	0	2	0
85+	1	2	2	3	2	4	2	2	2	1	2
TOTAL	40	38	36	32	30	28	26	24	22	21	20

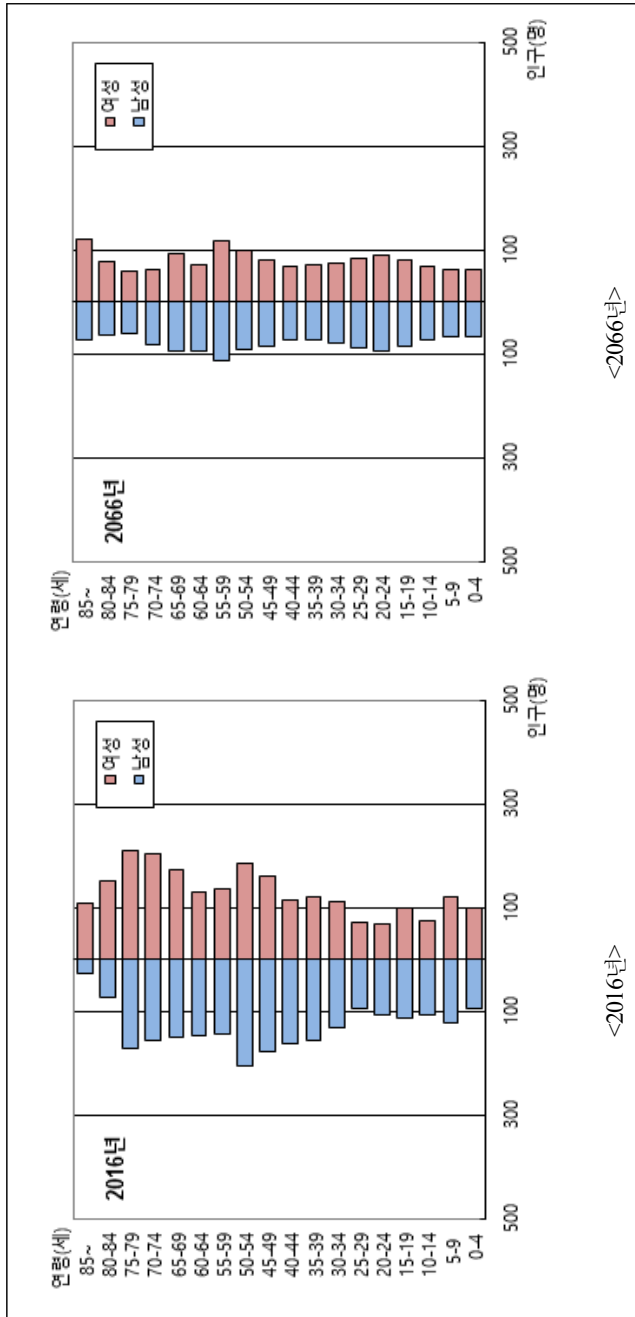
<부록 229-1> 전라남도 노숙도 유인도서 인구피라미드



<부록 230> 전라남도 노화도 유인도서 인구추정 결과

연령	2016	2021	2026	2031	2036	2041	2046	2051	2056	2061	2066
0-4	196	171	142	146	158	171	184	165	142	130	131
5-9	242	196	170	142	146	158	171	184	165	142	130
10-14	182	242	196	170	142	146	158	171	184	165	142
15-19	214	182	242	196	170	142	146	157	171	184	165
20-24	176	214	182	241	195	170	142	146	157	170	183
25-29	166	176	213	181	241	195	170	142	146	157	170
30-34	243	166	175	213	181	240	194	169	141	145	156
35-39	277	242	165	174	212	180	239	194	169	141	145
40-44	278	275	241	164	173	211	179	238	193	168	140
45-49	337	276	273	239	163	172	209	177	236	191	166
50-54	390	333	272	270	236	160	170	206	175	233	189
55-59	281	383	327	267	264	231	157	166	203	172	229
60-64	277	274	373	318	259	257	225	153	162	197	167
65-69	324	266	263	358	306	249	247	216	147	155	190
70-74	363	304	249	246	335	286	232	231	202	137	144
75-79	382	323	270	220	218	297	254	204	204	179	121
80-84	225	306	261	217	176	175	237	203	162	162	143
85+	133	211	297	302	275	235	217	250	242	210	196
TOTAL	4,686	4,540	4,311	4,064	3,850	3,675	3,531	3,372	3,201	3,038	2,907

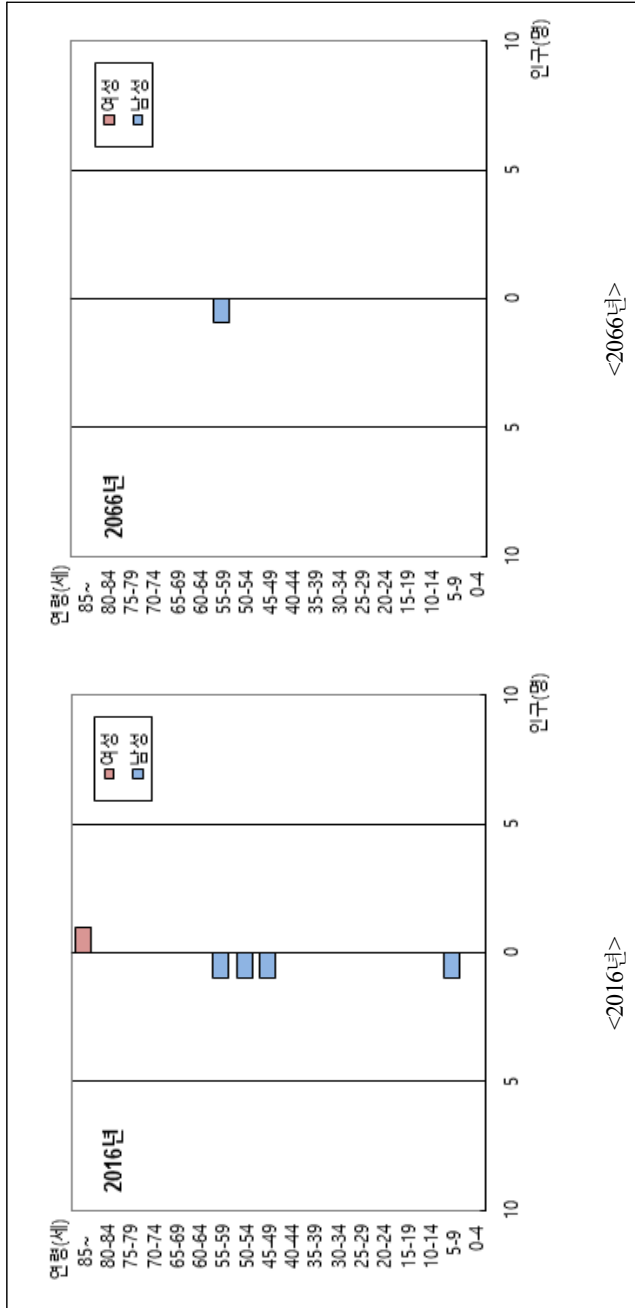
<부록 230-1> 전라남도 노화도 유인도서 인구피라미드



<부록 231> 전라남도 대제원도(대정원도) 유인도서 인구추정 결과

연령	2016	2021	2026	2031	2036	2041	2046	2051	2056	2061	2066
0-4	0	0	0	0	0	0	0	0	0	0	0
5-9	1	0	0	0	0	0	0	0	0	0	0
10-14	0	1	0	0	0	0	0	0	0	0	0
15-19	0	0	1	0	0	0	0	0	0	0	0
20-24	0	0	0	1	0	0	0	0	0	0	0
25-29	0	0	0	0	1	0	0	0	0	0	0
30-34	0	0	0	0	0	1	0	0	0	0	0
35-39	0	0	0	0	0	0	1	0	0	0	0
40-44	0	0	0	0	0	0	0	1	0	0	0
45-49	1	0	0	0	0	0	0	0	1	0	0
50-54	1	1	0	0	0	0	0	0	0	1	0
55-59	1	1	1	0	0	0	0	0	0	0	1
60-64	0	1	1	1	0	0	0	0	0	0	0
65-69	0	0	1	1	1	0	0	0	0	0	0
70-74	0	0	0	1	1	1	0	0	0	0	0
75-79	0	0	0	0	1	1	1	0	0	0	0
80-84	0	0	0	0	0	1	1	0	0	0	0
85+	1	0	0	0	0	0	0	0	0	0	0
TOTAL	5	4	4	4	4	4	3	1	1	1	1

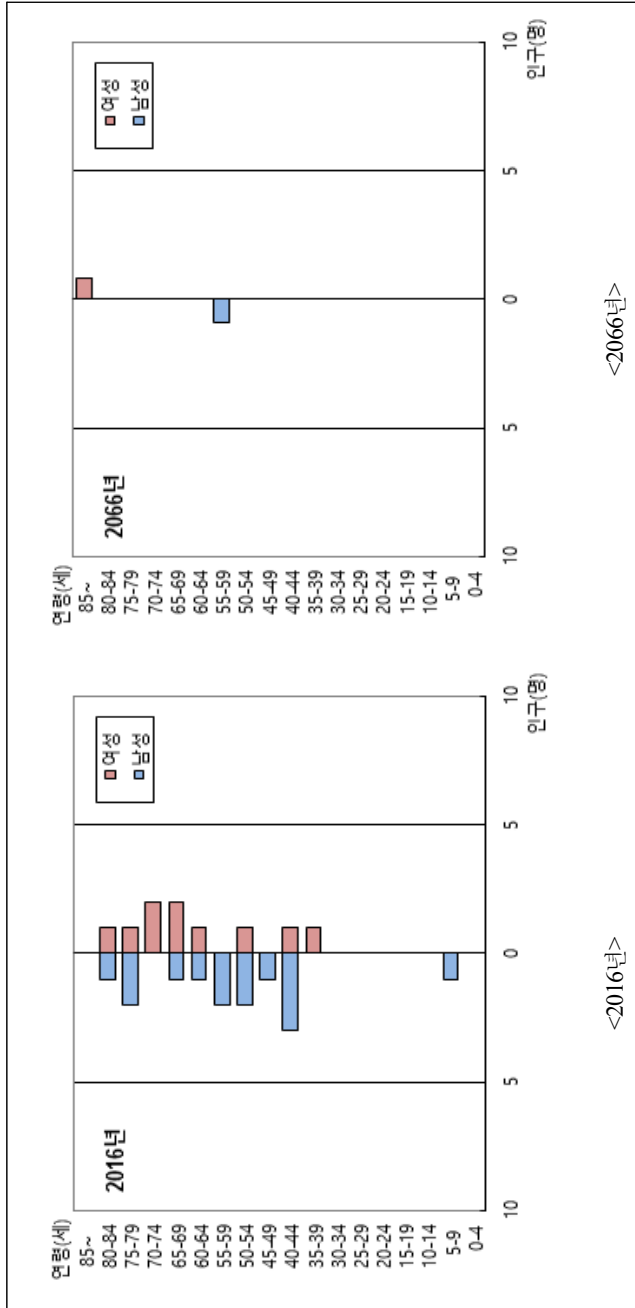
<부록 231-1> 전라남도 대재원도(대정원도) 유인도서 인구피라미드



<부록 232> 전라남도 마라도 유인도서 인구추정 결과

연령	2016	2021	2026	2031	2036	2041	2046	2051	2056	2061	2066
0-4	0	0	0	0	0	0	0	0	0	0	0
5-9	1	0	0	0	0	0	0	0	0	0	0
10-14	0	1	0	0	0	0	0	0	0	0	0
15-19	0	0	1	0	0	0	0	0	0	0	0
20-24	0	0	0	1	0	0	0	0	0	0	0
25-29	0	0	0	0	1	0	0	0	0	0	0
30-34	0	0	0	0	0	1	0	0	0	0	0
35-39	1	0	0	0	0	0	1	0	0	0	0
40-44	4	1	0	0	0	0	0	1	0	0	0
45-49	1	4	1	0	0	0	0	0	1	0	0
50-54	3	1	4	1	0	0	0	0	0	1	0
55-59	2	3	1	4	1	0	0	0	0	0	1
60-64	2	2	3	1	4	1	0	0	0	0	0
65-69	3	2	2	3	1	4	1	0	0	0	0
70-74	2	3	2	2	3	1	3	1	0	0	0
75-79	3	2	3	2	1	2	1	3	1	0	0
80-84	2	2	2	2	1	1	2	0	2	1	0
85+	0	1	2	2	2	2	1	2	1	2	1
TOTAL	24	22	21	18	14	12	9	7	5	4	2

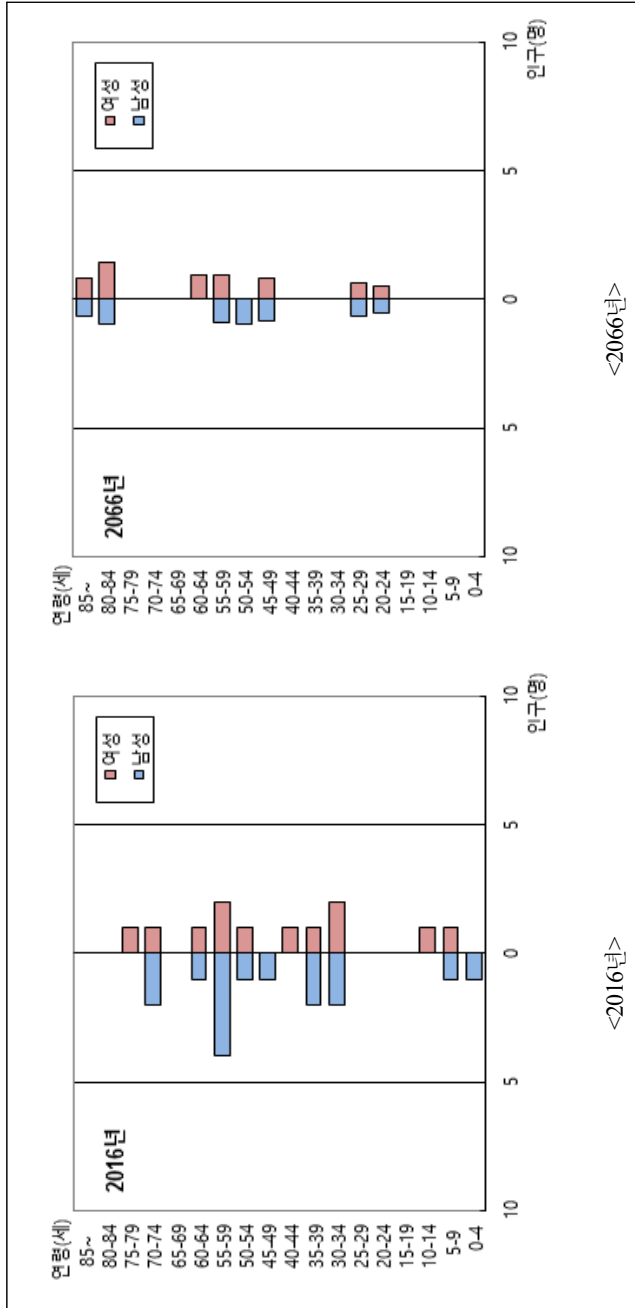
<부록 232-1> 전라남도 마라도 유인도서 인구피라미드



<부록 233> 전라남도 마안도 유인도서 인구추정 결과

연령	2016	2021	2026	2031	2036	2041	2046	2051	2056	2061	2066
0-4	1	2	1	0	1	1	1	1	1	1	1
5-9	2	1	2	1	0	1	1	1	1	1	1
10-14	1	2	1	2	1	0	1	1	1	1	1
15-19	0	1	2	1	2	1	0	1	1	1	1
20-24	0	0	1	2	1	2	1	0	1	1	1
25-29	0	0	0	1	2	1	2	1	0	1	1
30-34	4	0	0	0	1	2	1	2	1	0	1
35-39	3	4	0	0	0	1	2	1	2	1	0
40-44	1	3	4	0	0	0	1	2	1	2	1
45-49	1	1	3	4	0	0	0	1	2	1	2
50-54	2	1	1	3	4	0	0	0	1	2	1
55-59	6	2	1	1	3	4	0	0	0	1	2
60-64	2	6	2	1	1	3	4	0	0	0	1
65-69	0	2	6	2	1	1	3	4	0	0	0
70-74	3	0	2	5	2	1	1	2	3	0	0
75-79	1	3	0	2	5	2	1	1	2	3	0
80-84	0	1	2	0	1	4	1	0	1	2	2
85+	0	0	1	2	1	1	3	2	1	1	2
TOTAL	27	29	29	27	26	25	23	20	19	19	18

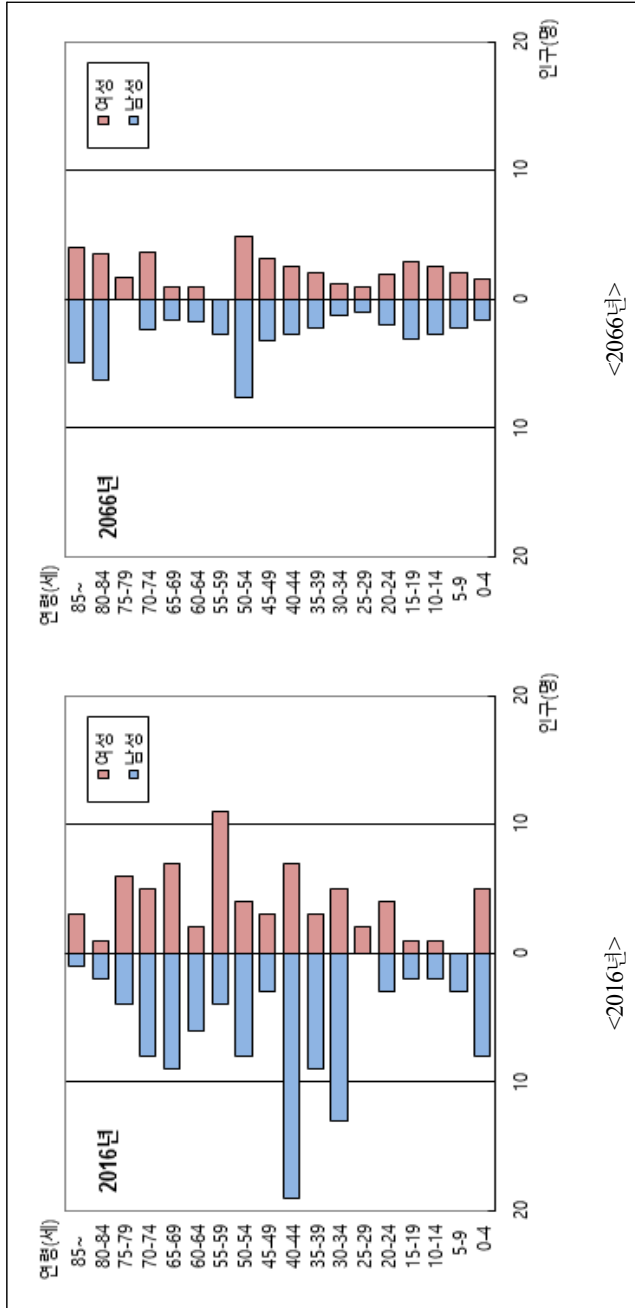
<부록 233-1> 전라남도 마안도 유인도서 인구피라미드



<부록 234> 전라남도 서남도 유인도서 인구추정 결과

연령	2016	2021	2026	2031	2036	2041	2046	2051	2056	2061	2066
0-4	13	6	5	4	2	2	4	6	5	4	3
5-9	3	13	6	5	4	2	2	4	6	5	4
10-14	3	3	13	6	5	4	2	2	4	6	5
15-19	3	3	3	13	6	5	4	2	2	4	6
20-24	7	3	3	3	13	6	5	4	2	2	4
25-29	2	7	3	3	3	13	6	5	4	2	2
30-34	18	2	7	3	3	3	13	6	5	4	2
35-39	12	18	2	7	3	3	3	13	6	5	4
40-44	26	12	18	2	7	3	3	3	13	6	5
45-49	6	26	12	18	2	7	3	3	3	13	6
50-54	12	6	25	12	17	2	7	3	3	3	12
55-59	15	12	6	25	11	17	2	7	3	3	3
60-64	8	15	11	6	24	11	16	2	7	3	3
65-69	16	8	14	11	5	23	10	16	2	6	3
70-74	13	15	7	14	10	5	21	10	15	2	6
75-79	10	11	13	6	12	9	5	18	8	13	2
80-84	3	8	9	10	5	10	7	4	14	7	10
85+	4	4	7	9	11	7	10	9	6	12	9
TOTAL	174	172	164	157	143	132	123	117	108	100	89

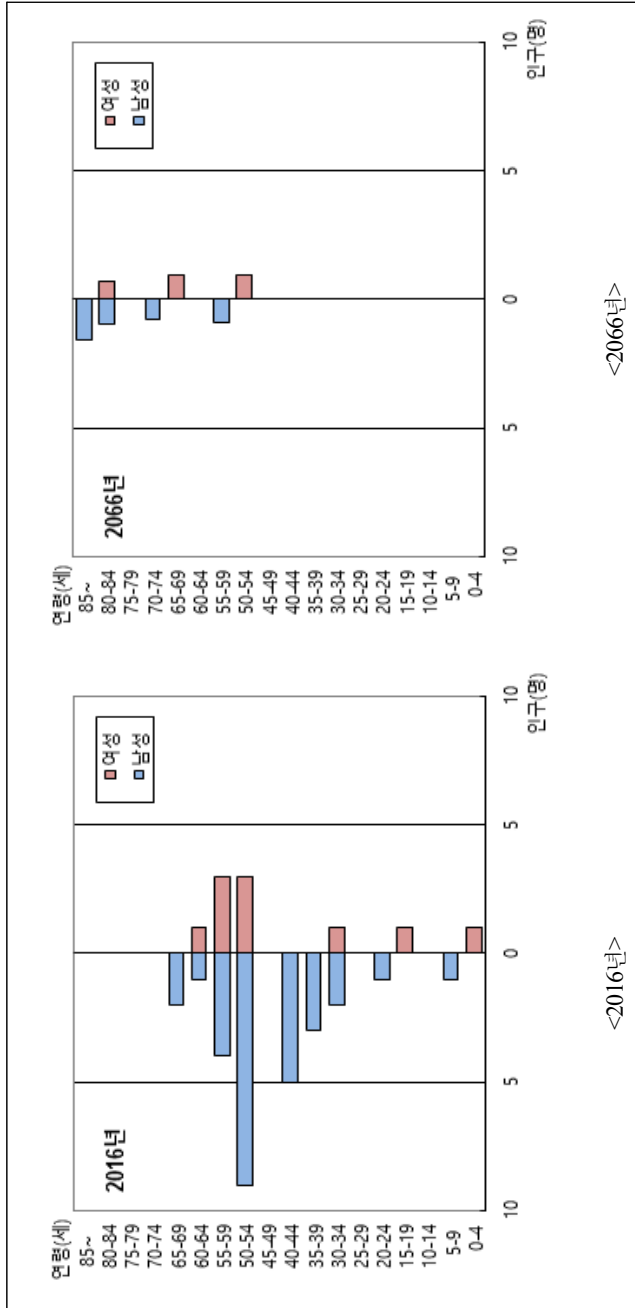
<부록 234-1> 전라남도 서남도 유인도서 인구피라미드



<부록 235> 전라남도 어룡도 유인도서 인구추정 결과

연령	2016	2021	2026	2031	2036	2041	2046	2051	2056	2061	2066
0-4	1	1	0	1	1	0	1	1	1	1	1
5-9	1	1	1	0	1	1	0	1	1	1	1
10-14	0	1	1	1	0	1	1	0	1	1	1
15-19	1	0	1	1	1	0	1	1	0	1	1
20-24	1	1	0	1	1	1	0	1	1	0	1
25-29	0	1	1	0	1	1	1	0	1	1	0
30-34	3	0	1	1	0	1	1	1	0	1	1
35-39	3	3	0	1	1	0	1	1	1	0	1
40-44	5	3	3	0	1	1	0	1	1	1	0
45-49	0	5	3	3	0	1	1	0	1	1	1
50-54	12	0	5	3	3	0	1	1	0	1	1
55-59	7	12	0	5	3	3	0	1	1	0	1
60-64	2	7	11	0	5	3	3	0	1	1	0
65-69	2	2	7	11	0	4	3	3	0	1	1
70-74	0	2	2	6	10	0	4	2	2	0	1
75-79	0	0	2	2	5	9	0	3	2	2	0
80-84	0	0	0	1	1	4	7	0	2	1	2
85+	0	0	0	0	1	1	3	6	2	2	2
TOTAL	38	39	38	37	35	31	28	23	18	16	16

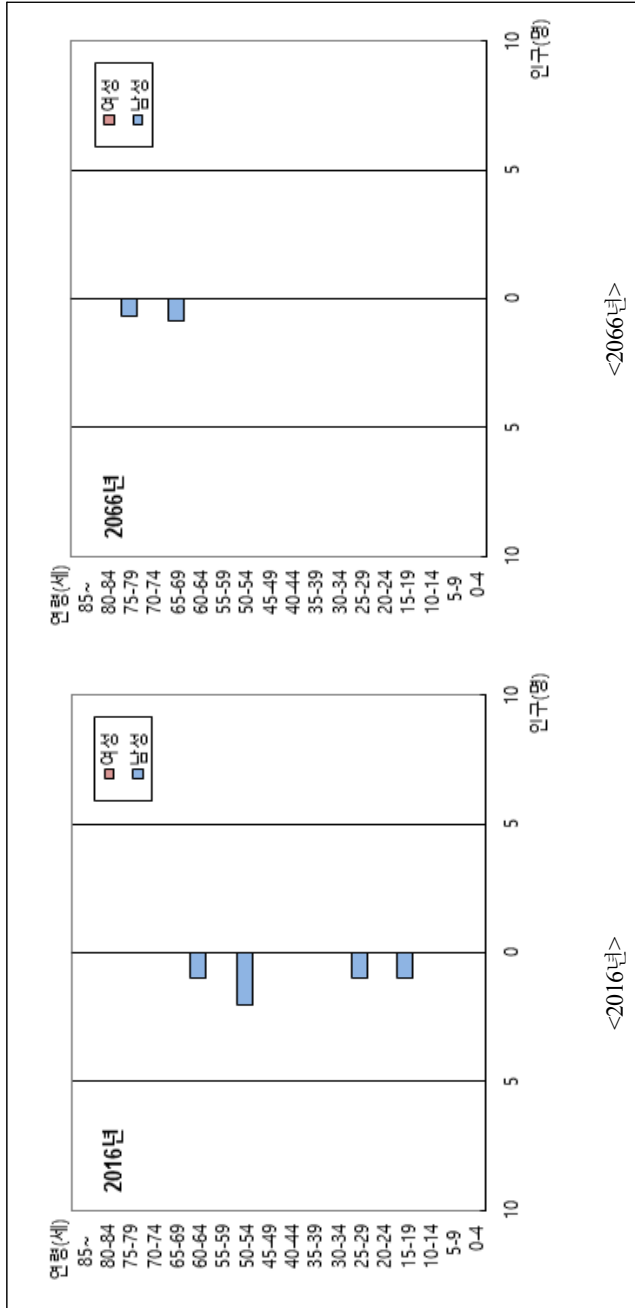
<부록 235-1> 전라남도 어룡도 유인도서 인구피라미드



<부록 236> 전라남도 장구도(대장구도) 유인도서 인구추정 결과

연령	2016	2021	2026	2031	2036	2041	2046	2051	2056	2061	2066
0-4	0	0	0	0	0	0	0	0	0	0	0
5-9	0	0	0	0	0	0	0	0	0	0	0
10-14	0	0	0	0	0	0	0	0	0	0	0
15-19	1	0	0	0	0	0	0	0	0	0	0
20-24	0	1	0	0	0	0	0	0	0	0	0
25-29	1	0	1	0	0	0	0	0	0	0	0
30-34	0	1	0	1	0	0	0	0	0	0	0
35-39	0	0	1	0	1	0	0	0	0	0	0
40-44	0	0	0	1	0	1	0	0	0	0	0
45-49	0	0	0	0	1	0	1	0	0	0	0
50-54	2	0	0	0	0	1	0	1	0	0	0
55-59	0	2	0	0	0	0	1	0	1	0	0
60-64	1	0	2	0	0	0	0	1	0	1	0
65-69	0	1	0	2	0	0	0	0	1	0	1
70-74	0	0	1	0	2	0	0	0	0	1	0
75-79	0	0	0	1	0	1	0	0	0	0	1
80-84	0	0	0	0	1	0	1	0	0	0	0
85+	0	0	0	0	0	0	0	1	0	0	0
TOTAL	5	5	5	5	5	3	3	3	2	2	2

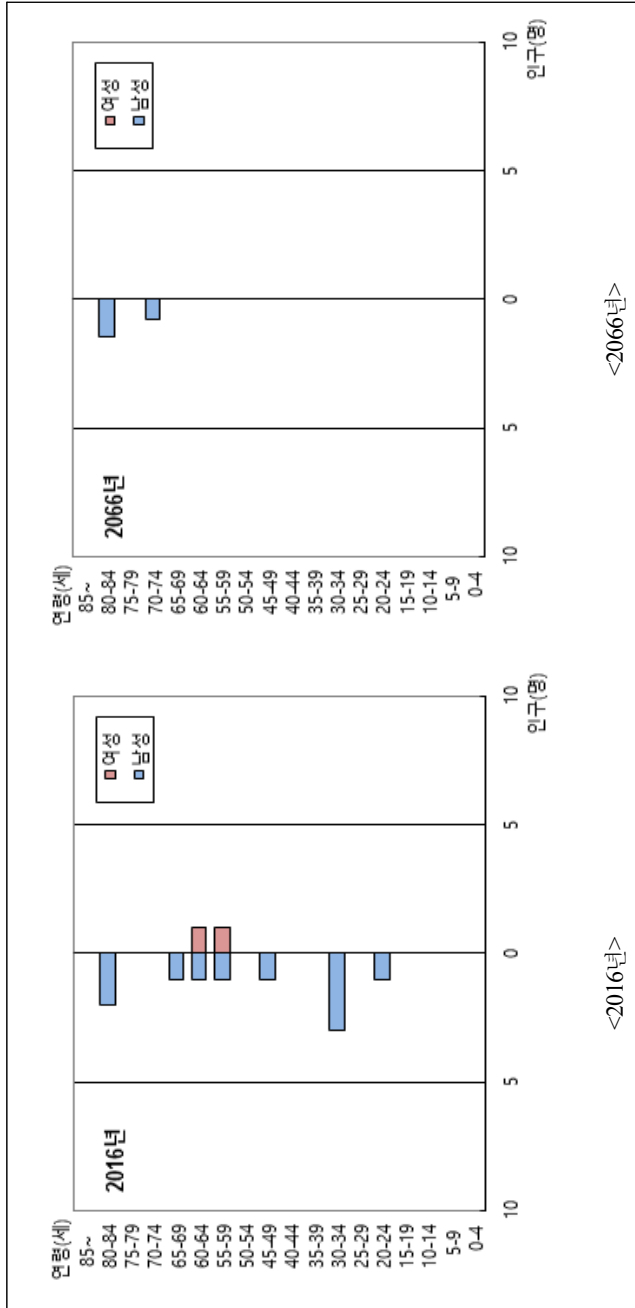
<부록 236-1> 전라남도 장구도(대장구도) 유인도서 인구피라미드



<부록 237> 전라남도 장사도 유인도서 인구추정 결과

연령	2016	2021	2026	2031	2036	2041	2046	2051	2056	2061	2066
0-4	0	0	0	0	0	0	0	0	0	0	0
5-9	0	0	0	0	0	0	0	0	0	0	0
10-14	0	0	0	0	0	0	0	0	0	0	0
15-19	0	0	0	0	0	0	0	0	0	0	0
20-24	1	0	0	0	0	0	0	0	0	0	0
25-29	0	1	0	0	0	0	0	0	0	0	0
30-34	3	0	1	0	0	0	0	0	0	0	0
35-39	0	3	0	1	0	0	0	0	0	0	0
40-44	0	0	3	0	1	0	0	0	0	0	0
45-49	1	0	0	3	0	1	0	0	0	0	0
50-54	0	1	0	0	3	0	1	0	0	0	0
55-59	2	0	1	0	0	3	0	1	0	0	0
60-64	2	2	0	1	0	0	3	0	1	0	0
65-69	1	2	2	0	1	0	0	3	0	1	0
70-74	0	1	2	2	0	1	0	0	2	0	1
75-79	0	0	1	2	2	0	1	0	0	2	0
80-84	2	0	0	1	1	1	0	0	0	0	1
85+	0	1	0	0	0	1	1	1	1	0	0
TOTAL	12	11	10	10	8	7	6	5	4	3	2

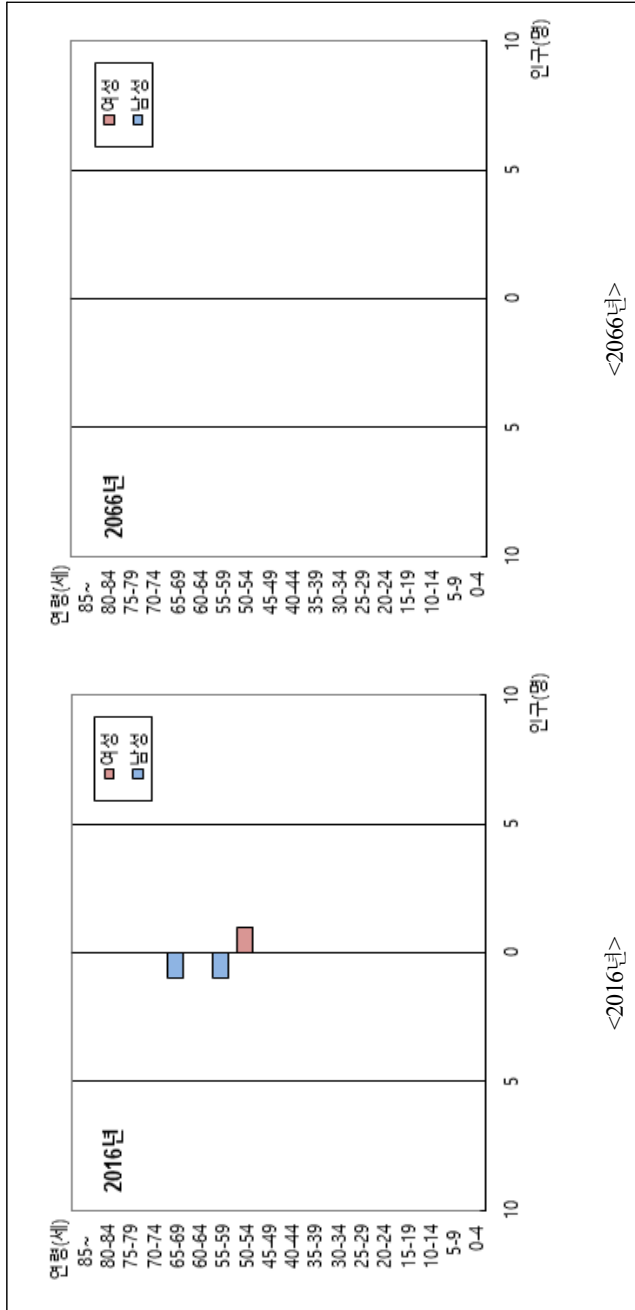
<부록 237-1> 전라남도 장사도 유인도서 인구피라미드



<부록 238> 전라남도 죽령도 유인도서 인구추정 결과

연령	2016	2021	2026	2031	2036	2041	2046	2051	2056	2061	2066
0-4	0	0	0	0	0	0	0	0	0	0	0
5-9	0	0	0	0	0	0	0	0	0	0	0
10-14	0	0	0	0	0	0	0	0	0	0	0
15-19	0	0	0	0	0	0	0	0	0	0	0
20-24	0	0	0	0	0	0	0	0	0	0	0
25-29	0	0	0	0	0	0	0	0	0	0	0
30-34	0	0	0	0	0	0	0	0	0	0	0
35-39	0	0	0	0	0	0	0	0	0	0	0
40-44	0	0	0	0	0	0	0	0	0	0	0
45-49	0	0	0	0	0	0	0	0	0	0	0
50-54	1	0	0	0	0	0	0	0	0	0	0
55-59	1	1	0	0	0	0	0	0	0	0	0
60-64	0	1	1	0	0	0	0	0	0	0	0
65-69	1	0	1	1	0	0	0	0	0	0	0
70-74	0	1	0	1	1	0	0	0	0	0	0
75-79	0	0	1	0	1	1	0	0	0	0	0
80-84	0	0	0	1	0	1	1	0	0	0	0
85+	0	0	0	0	0	0	0	1	0	0	0
TOTAL	3	3	3	3	2	2	1	1	0	0	0

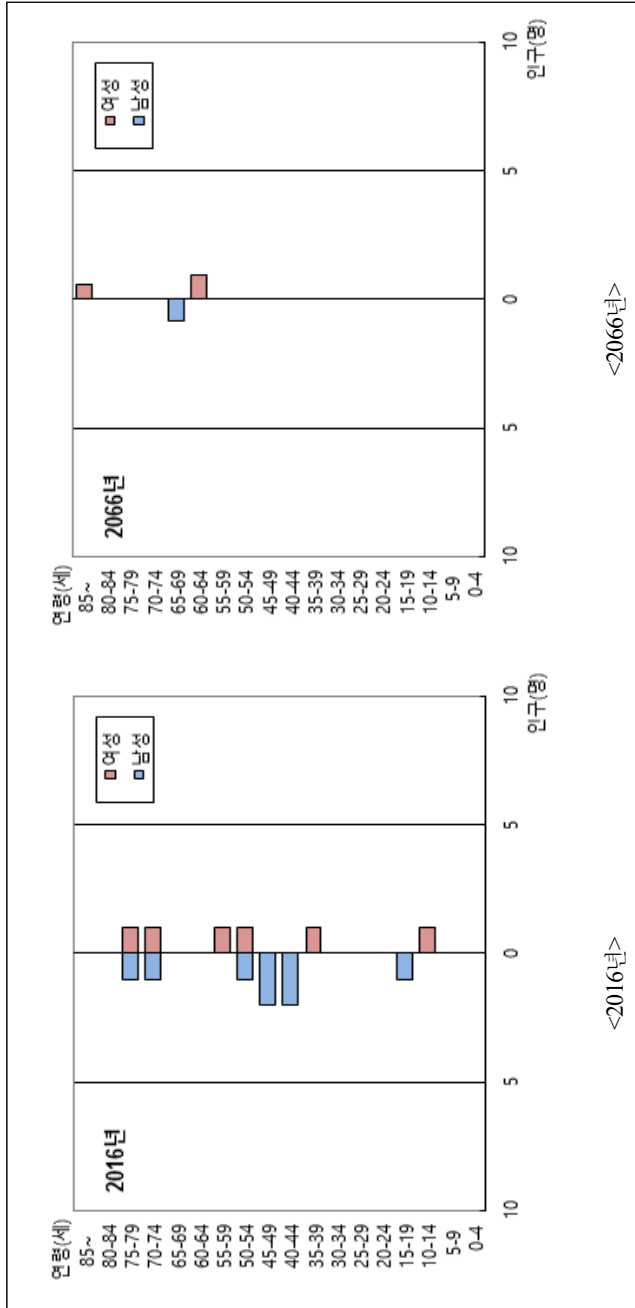
<부록 238-1> 전라남도 죽림도 유인도서 인구피라미드



<부록 239> 전라남도 후진구도 유인도서 인구추정 결과

연령	2016	2021	2026	2031	2036	2041	2046	2051	2056	2061	2066
0-4	0	0	0	0	1	1	0	0	0	0	0
5-9	0	0	0	0	0	1	1	0	0	0	0
10-14	1	0	0	0	0	0	1	1	0	0	0
15-19	1	1	0	0	0	0	0	1	1	0	0
20-24	0	1	1	0	0	0	0	0	1	1	0
25-29	0	0	1	1	0	0	0	0	0	1	1
30-34	0	0	0	1	1	0	0	0	0	0	1
35-39	1	0	0	0	1	1	0	0	0	0	0
40-44	2	1	0	0	0	1	1	0	0	0	0
45-49	2	2	1	0	0	0	1	1	0	0	0
50-54	2	2	2	1	0	0	0	1	1	0	0
55-59	1	2	2	2	1	0	0	0	1	1	0
60-64	0	1	2	2	2	1	0	0	0	1	1
65-69	0	0	1	2	2	2	1	0	0	0	1
70-74	2	0	0	1	2	2	2	1	0	0	0
75-79	2	2	0	0	1	2	1	1	1	0	0
80-84	0	2	1	0	0	1	1	1	1	1	0
85+	0	0	1	1	1	0	1	1	1	1	1
TOTAL	14	14	12	11	12	12	10	8	7	6	5

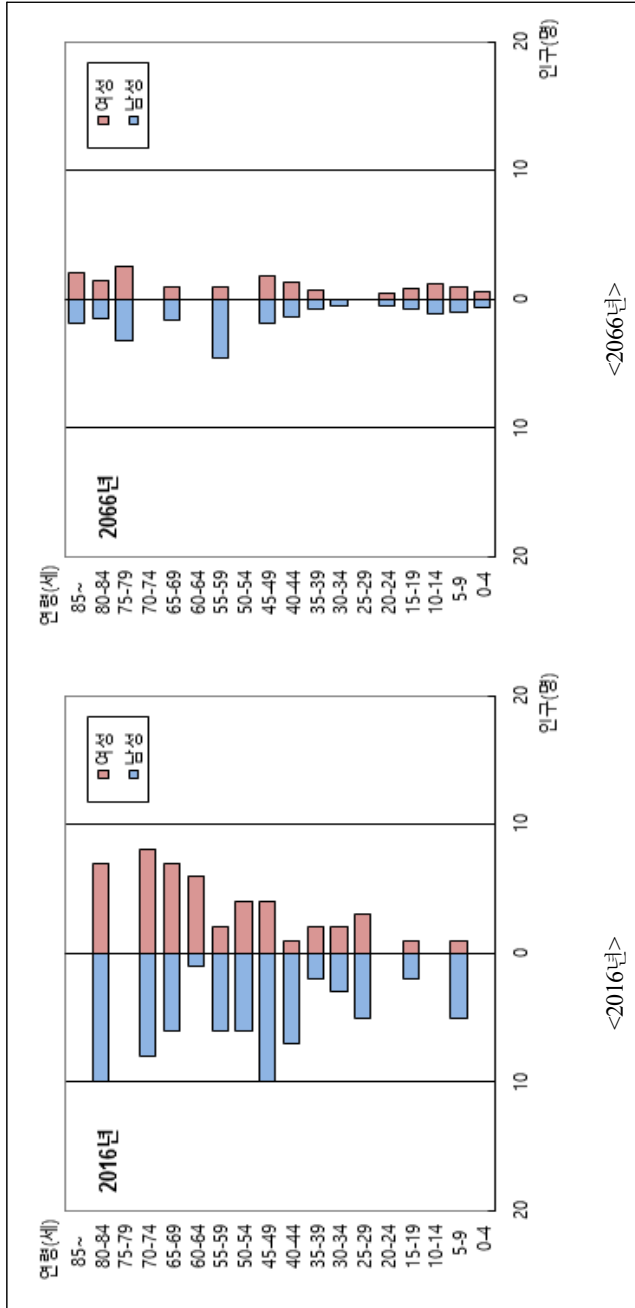
<부록 239-1> 전라남도 후장군도 유인도서 인구피라미드



<부록 240> 전라남도 고마도 유인도서 인구추정 결과

연령	2016	2021	2026	2031	2036	2041	2046	2051	2056	2061	2066
0-4	0	4	3	1	1	1	1	2	2	2	1
5-9	6	0	4	3	1	1	1	1	2	2	2
10-14	0	6	0	4	3	1	1	1	1	2	2
15-19	3	0	6	0	4	3	1	1	1	1	2
20-24	0	3	0	6	0	4	3	1	1	1	1
25-29	8	0	3	0	6	0	4	3	1	1	1
30-34	5	8	0	3	0	6	0	4	3	1	1
35-39	4	5	8	0	3	0	6	0	4	3	1
40-44	8	4	5	8	0	3	0	6	0	4	3
45-49	14	8	4	5	8	0	3	0	6	0	4
50-54	10	14	8	4	5	8	0	3	0	6	0
55-59	8	10	13	8	4	5	8	0	3	0	6
60-64	7	8	10	13	7	4	5	7	0	3	0
65-69	13	7	7	9	12	7	4	4	7	0	3
70-74	16	12	7	7	9	12	6	3	4	7	0
75-79	0	14	11	6	6	7	10	5	3	4	6
80-84	17	0	11	9	5	5	6	8	4	2	3
85+	0	11	4	9	10	8	6	7	8	6	4
TOTAL	119	114	104	95	84	75	65	56	50	45	40

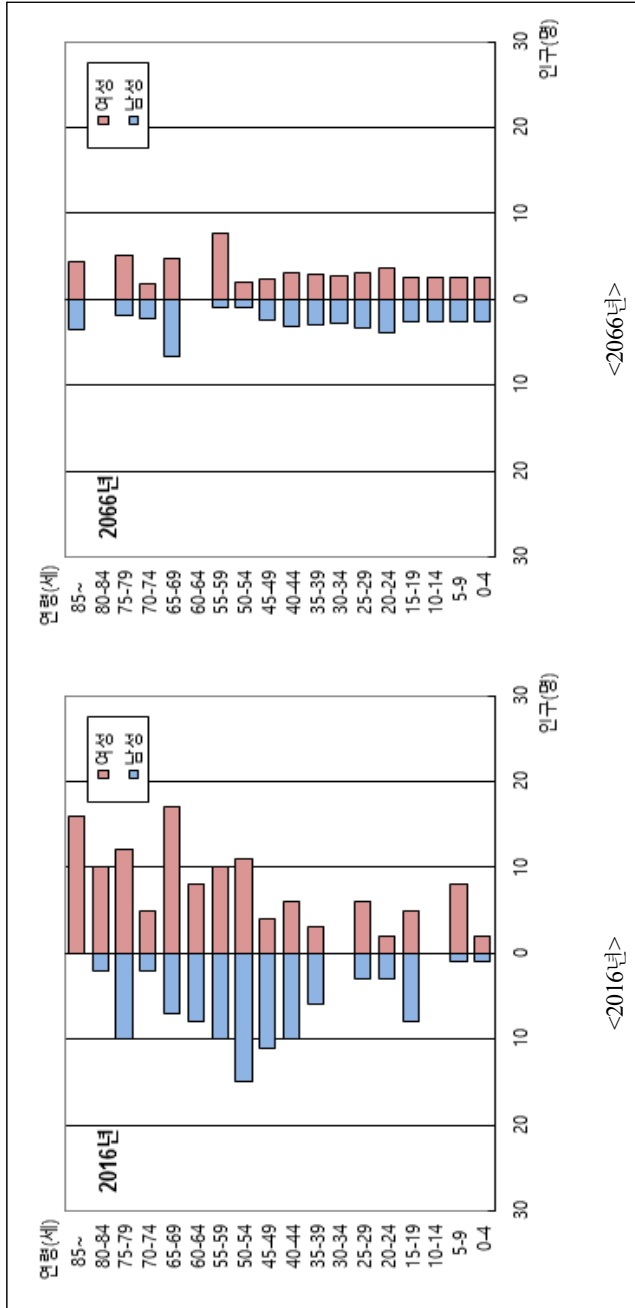
<부록 240-1> 전라남도 고마도 유인도서 인구피라미드



<부록 241> 전라남도 달도 유인도서 인구추정 결과

연령	2016	2021	2026	2031	2036	2041	2046	2051	2056	2061	2066
0-4	3	5	6	6	6	6	8	5	5	5	5
5-9	9	3	5	6	6	6	6	8	5	5	5
10-14	0	9	3	5	6	6	6	6	8	5	5
15-19	13	0	9	3	5	6	6	6	6	8	5
20-24	5	13	0	9	3	5	6	6	6	6	8
25-29	9	5	13	0	9	3	5	6	6	6	6
30-34	0	9	5	13	0	9	3	5	6	6	6
35-39	9	0	9	5	13	0	9	3	5	6	6
40-44	16	9	0	9	5	13	0	9	3	5	6
45-49	15	16	9	0	9	5	13	0	9	3	5
50-54	26	15	16	9	0	9	5	13	0	9	3
55-59	20	25	14	15	9	0	9	5	12	0	9
60-64	16	19	25	14	15	8	0	8	5	12	0
65-69	24	15	19	24	13	14	8	0	8	4	11
70-74	7	23	14	18	22	12	13	7	0	8	4
75-79	22	6	21	13	16	20	11	12	6	0	7
80-84	12	18	5	17	10	12	16	8	9	5	0
85+	16	16	19	12	17	14	14	16	12	11	8
TOTAL	222	206	192	178	164	148	138	123	111	104	99

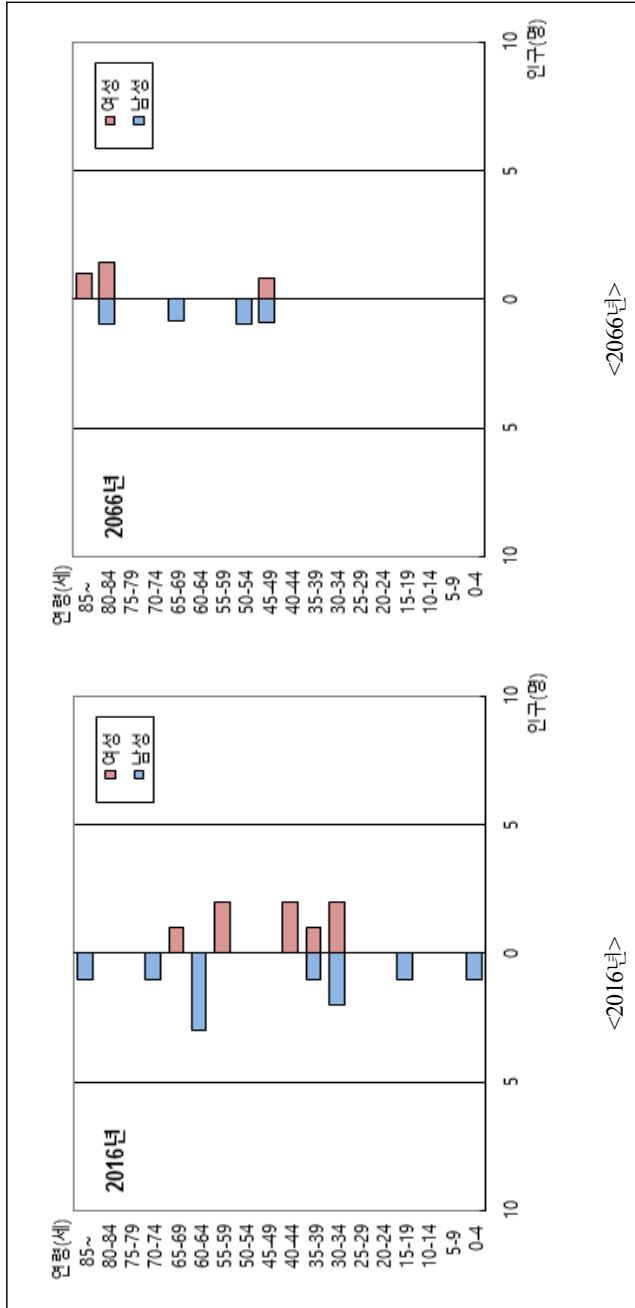
<부록 241-1> 전라남도 달도 유인도서 인구피라미드



<부록 242> 전라남도 동화도 유인도서 인구추정 결과

연령	2016	2021	2026	2031	2036	2041	2046	2051	2056	2061	2066
0-4	1	2	1	0	0	0	0	1	1	0	0
5-9	0	1	2	1	0	0	0	0	1	1	0
10-14	0	0	1	2	1	0	0	0	0	1	1
15-19	1	0	0	1	2	1	0	0	0	0	1
20-24	0	1	0	0	1	2	1	0	0	0	0
25-29	0	0	1	0	0	1	2	0	0	0	0
30-34	4	0	0	1	0	0	1	2	0	0	0
35-39	2	4	0	0	1	0	0	1	2	0	0
40-44	2	2	4	0	0	1	0	0	1	2	0
45-49	0	2	2	4	0	0	1	0	0	1	2
50-54	0	0	2	2	4	0	0	1	0	0	1
55-59	2	0	0	2	2	4	0	0	1	0	0
60-64	3	2	0	0	2	2	4	0	0	1	0
65-69	1	3	2	0	0	2	2	4	0	0	1
70-74	1	1	3	2	0	0	2	2	3	0	0
75-79	0	1	1	2	2	0	0	2	1	3	0
80-84	0	0	1	1	2	1	0	0	1	1	2
85+	1	0	0	0	1	1	2	1	0	1	1
TOTAL	18	19	20	18	18	15	15	14	11	11	9

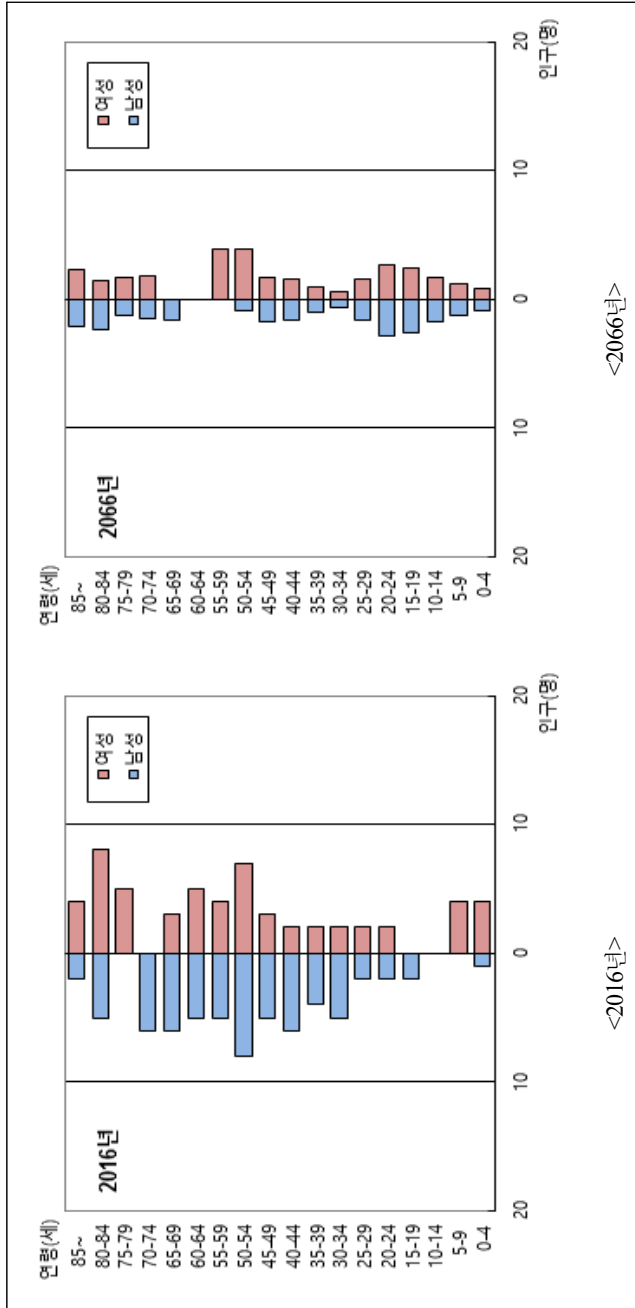
<부록 242-1> 전라남도 동화도 유인도서 인구피라미드



<부록 243> 전라남도 배일도 유인도서 인구추정 결과

연령	2016	2021	2026	2031	2036	2041	2046	2051	2056	2061	2066
0-4	5	4	3	2	1	3	6	5	3	2	2
5-9	4	5	4	3	2	1	3	6	5	3	2
10-14	0	4	5	4	3	2	1	3	6	5	3
15-19	2	0	4	5	4	3	2	1	3	6	5
20-24	4	2	0	4	5	4	3	2	1	3	6
25-29	4	4	2	0	4	5	4	3	2	1	3
30-34	7	4	4	2	0	4	5	3	3	2	1
35-39	6	7	4	4	2	0	4	5	3	3	2
40-44	8	6	7	4	4	2	0	4	5	3	3
45-49	8	8	6	7	4	4	2	0	4	5	3
50-54	15	8	8	6	7	4	4	2	0	4	5
55-59	9	15	8	8	6	7	4	4	2	0	4
60-64	10	9	14	8	7	6	6	4	4	2	0
65-69	9	10	8	14	7	7	5	6	4	4	2
70-74	6	8	9	8	13	7	7	5	6	3	3
75-79	5	5	7	8	7	11	6	6	4	5	3
80-84	13	4	4	6	6	6	9	5	4	3	4
85+	6	11	8	6	6	7	6	9	7	6	4
TOTAL	121	114	105	99	88	83	77	73	66	60	55

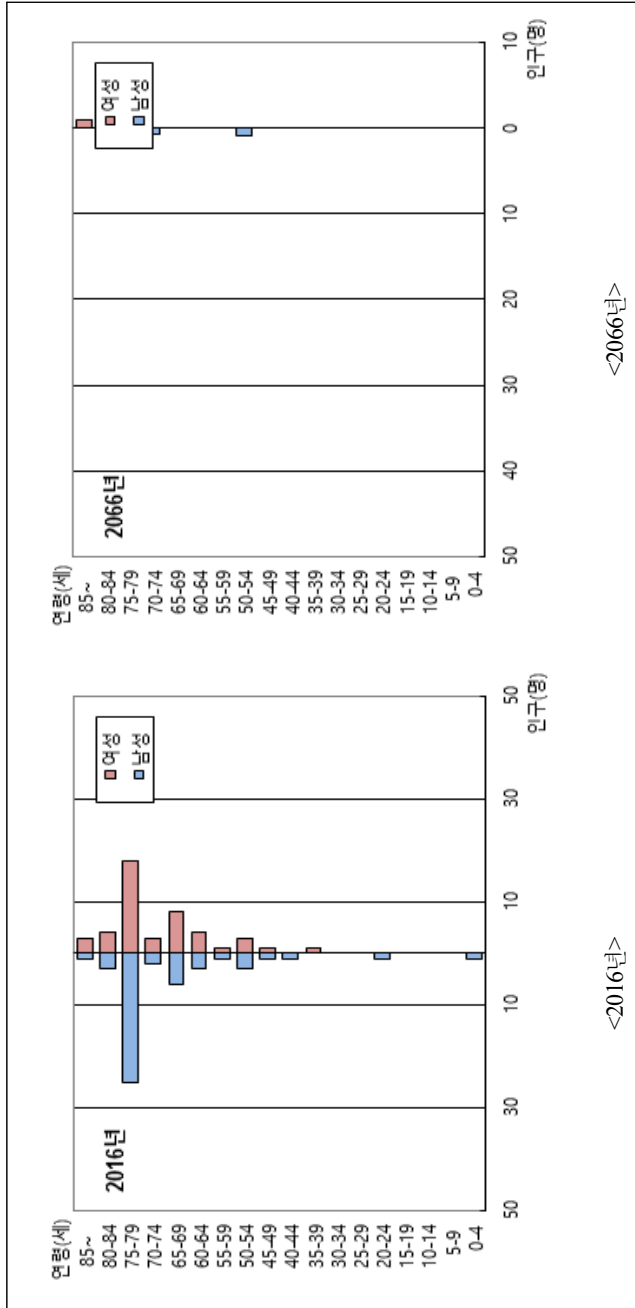
<부록 243-1> 전라남도 백일도 유인도서 인구피라미드



<부록 244> 전라남도 시·군·구 유인도서 인구추정 결과

연령	2016	2021	2026	2031	2036	2041	2046	2051	2056	2061	2066
0-4	1	0	0	0	0	0	0	0	0	0	0
5-9	0	1	0	0	0	0	0	0	0	0	0
10-14	0	0	1	0	0	0	0	0	0	0	0
15-19	0	0	0	1	0	0	0	0	0	0	0
20-24	1	0	0	0	1	0	0	0	0	0	0
25-29	0	1	0	0	0	1	0	0	0	0	0
30-34	0	0	1	0	0	0	1	0	0	0	0
35-39	1	0	0	1	0	0	0	1	0	0	0
40-44	1	1	0	0	1	0	0	0	1	0	0
45-49	2	1	1	0	0	1	0	0	0	1	0
50-54	6	2	1	1	0	0	1	0	0	0	1
55-59	2	6	2	1	1	0	0	1	0	0	0
60-64	7	2	6	2	1	1	0	0	1	0	0
65-69	14	7	2	6	2	1	1	0	0	1	0
70-74	5	13	6	2	5	2	1	1	0	0	1
75-79	43	4	12	6	2	5	2	1	1	0	0
80-84	7	34	4	9	5	1	4	1	0	1	0
85+	4	6	25	13	12	8	4	4	3	1	1
TOTAL	94	78	61	42	30	20	14	9	6	4	3

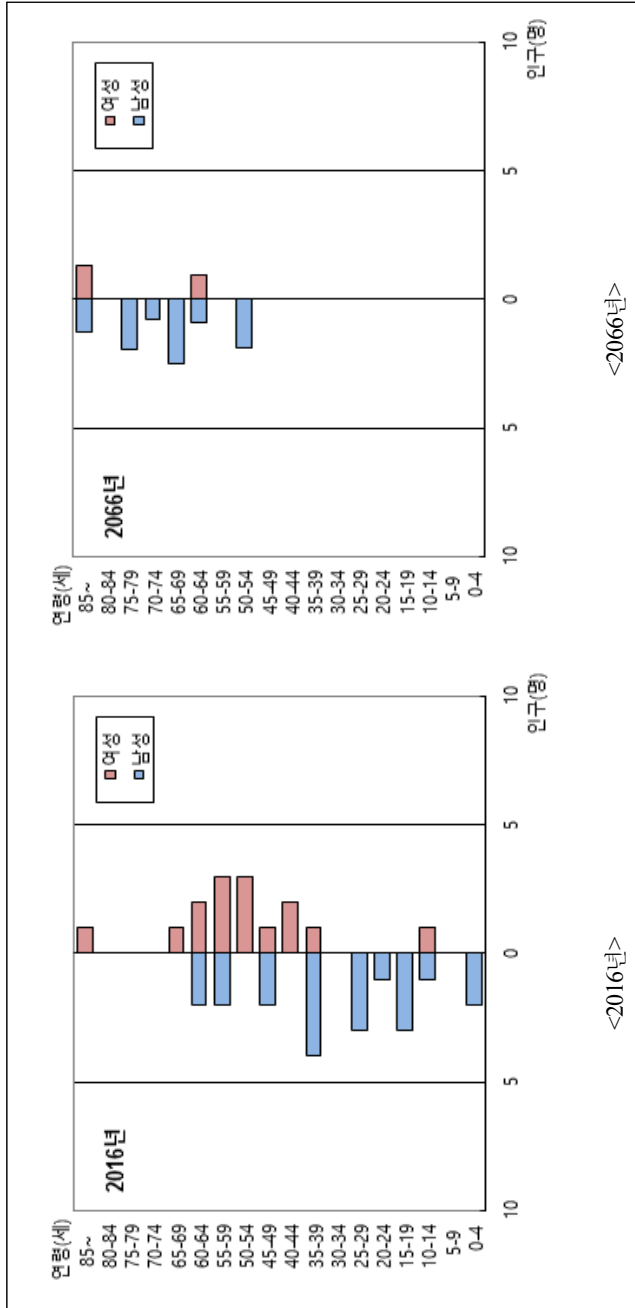
<부록 244-1> 전라남도 사후도 유인도서 인구피라미드



<부록 245> 전라남도 서화도 유인도서 인구추정 결과

연령	2016	2021	2026	2031	2036	2041	2046	2051	2056	2061	2066
0-4	2	0	0	0	1	1	0	0	0	0	0
5-9	0	2	0	0	0	1	1	0	0	0	0
10-14	2	0	2	0	0	0	1	1	0	0	0
15-19	3	2	0	2	0	0	0	1	1	0	0
20-24	1	3	2	0	2	0	0	0	1	1	0
25-29	3	1	3	2	0	2	0	0	0	1	1
30-34	0	3	1	3	2	0	2	0	0	0	1
35-39	5	0	3	1	3	2	0	2	0	0	0
40-44	2	5	0	3	1	3	2	0	2	0	0
45-49	3	2	5	0	3	1	3	2	0	2	0
50-54	3	3	2	5	0	3	1	3	2	0	2
55-59	5	3	3	2	5	0	3	1	3	2	0
60-64	4	5	3	3	2	5	0	3	1	3	2
65-69	1	4	5	3	3	2	4	0	3	1	3
70-74	0	1	4	4	3	2	2	4	0	2	1
75-79	0	0	1	3	4	3	2	2	3	0	2
80-84	0	0	0	1	3	3	2	2	1	3	0
85+	1	0	0	0	1	2	3	3	2	2	3
TOTAL	35	34	34	32	33	30	26	24	19	17	15

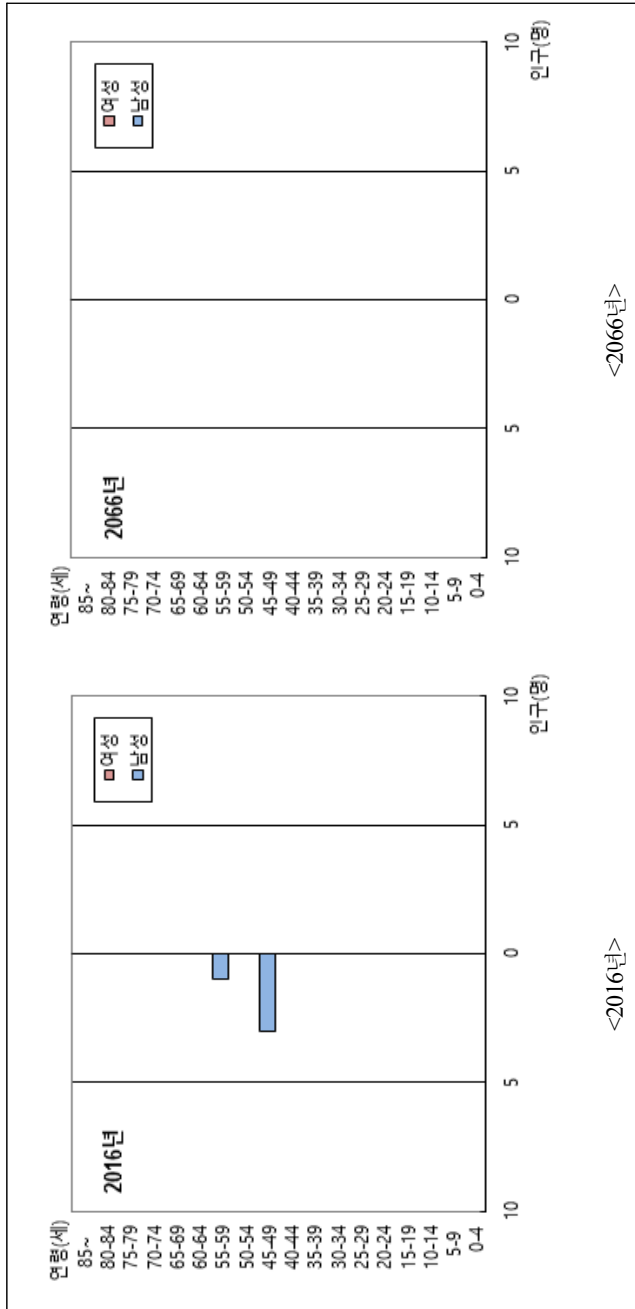
<부록 245-1> 전라남도 사회도 유인도서 인구피라미드



<부록 246> 전라남도 양도 유인도서 인구추정 결과

연령	2016	2021	2026	2031	2036	2041	2046	2051	2056	2061	2066
0-4	0	0	0	0	0	0	0	0	0	0	0
5-9	0	0	0	0	0	0	0	0	0	0	0
10-14	0	0	0	0	0	0	0	0	0	0	0
15-19	0	0	0	0	0	0	0	0	0	0	0
20-24	0	0	0	0	0	0	0	0	0	0	0
25-29	0	0	0	0	0	0	0	0	0	0	0
30-34	0	0	0	0	0	0	0	0	0	0	0
35-39	0	0	0	0	0	0	0	0	0	0	0
40-44	0	0	0	0	0	0	0	0	0	0	0
45-49	3	0	0	0	0	0	0	0	0	0	0
50-54	0	3	0	0	0	0	0	0	0	0	0
55-59	1	0	3	0	0	0	0	0	0	0	0
60-64	0	1	0	3	0	0	0	0	0	0	0
65-69	0	0	1	0	3	0	0	0	0	0	0
70-74	0	0	0	1	0	2	0	0	0	0	0
75-79	0	0	0	0	1	0	2	0	0	0	0
80-84	0	0	0	0	0	1	0	1	0	0	0
85+	0	0	0	0	0	0	0	0	1	0	0
TOTAL	4	4	4	4	4	3	2	1	1	1	0

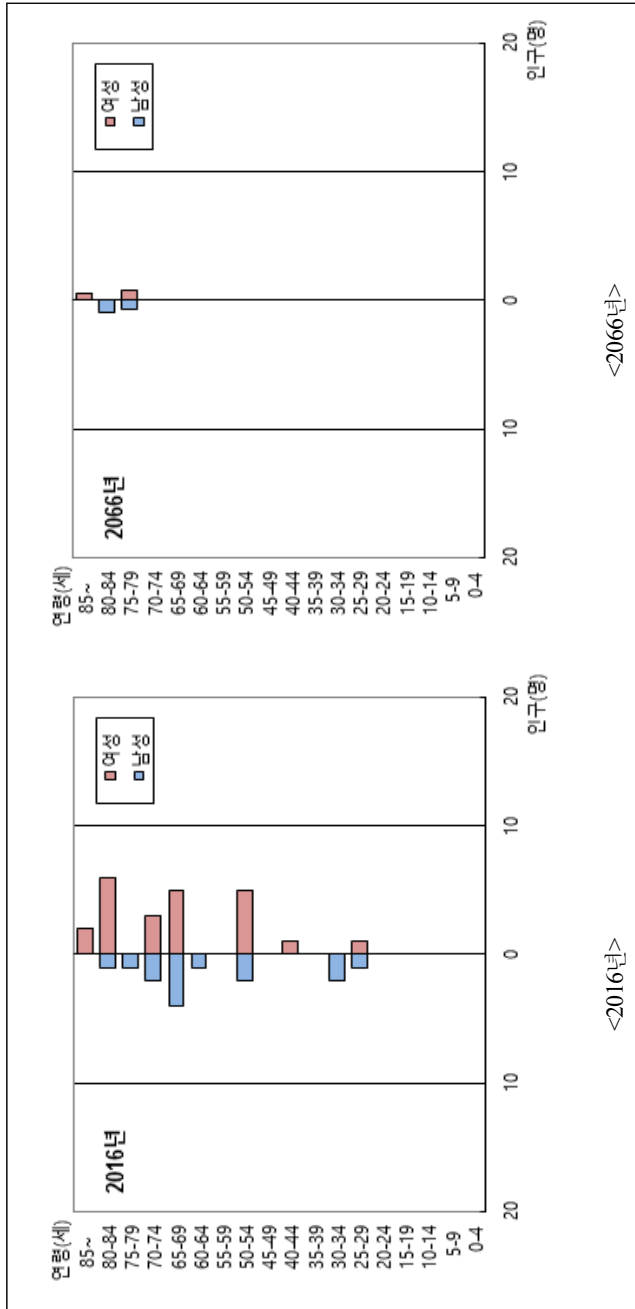
<부록 246-1> 전라남도 양도 유인도서 인구피라미드



<부록 247> 전라남도 토도 유인도서 인구추정 결과

연령	2016	2021	2026	2031	2036	2041	2046	2051	2056	2061	2066
0-4	0	1	1	0	0	0	0	0	0	0	0
5-9	0	0	1	1	0	0	0	0	0	0	0
10-14	0	0	0	1	1	0	0	0	0	0	0
15-19	0	0	0	0	1	1	0	0	0	0	0
20-24	0	0	0	0	0	1	1	0	0	0	0
25-29	2	0	0	0	0	0	1	1	0	0	0
30-34	2	2	0	0	0	0	0	1	1	0	0
35-39	0	2	2	0	0	0	0	0	1	1	0
40-44	1	0	2	2	0	0	0	0	0	1	1
45-49	0	1	0	2	2	0	0	0	0	0	1
50-54	7	0	1	0	2	2	0	0	0	0	0
55-59	0	7	0	1	0	2	2	0	0	0	0
60-64	1	0	7	0	1	0	2	2	0	0	0
65-69	9	1	0	7	0	1	0	2	2	0	0
70-74	5	8	1	0	6	0	1	0	2	2	0
75-79	1	4	8	1	0	6	0	1	0	1	1
80-84	7	1	4	6	1	0	5	0	1	0	1
85+	2	6	3	4	6	3	1	4	2	1	1
TOTAL	37	33	30	25	20	16	13	11	9	6	5

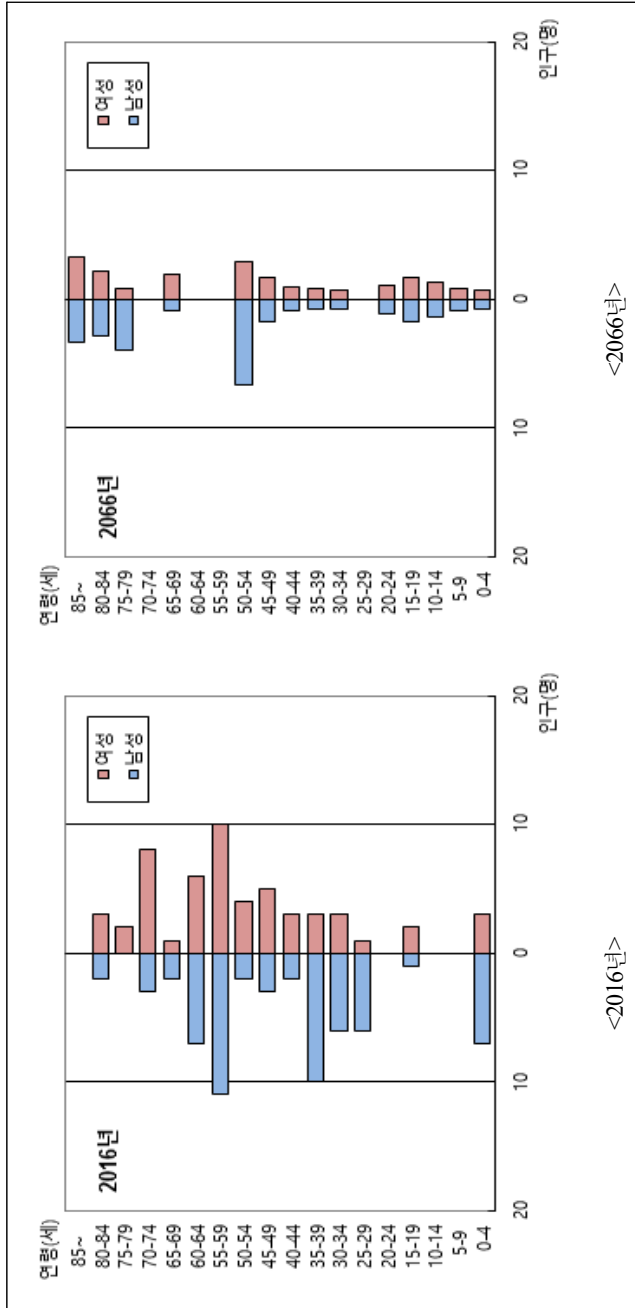
<부록 247-1> 전라남도 토도 유인도서 인구피라미드



<부록 248> 전라남도 흑일도 유인도서 인구추정 결과

연령	2016	2021	2026	2031	2036	2041	2046	2051	2056	2061	2066
0-4	10	4	2	2	2	1	2	3	3	2	1
5-9	0	10	4	2	2	2	1	2	3	3	2
10-14	0	0	10	4	2	2	2	1	2	3	3
15-19	3	0	0	10	4	2	2	2	1	2	3
20-24	0	3	0	0	10	4	2	2	2	1	2
25-29	7	0	3	0	0	10	4	2	2	2	1
30-34	9	7	0	3	0	0	10	4	2	2	2
35-39	13	9	7	0	3	0	0	10	4	2	2
40-44	5	13	9	7	0	3	0	0	10	4	2
45-49	8	5	13	9	7	0	3	0	0	10	4
50-54	6	8	5	13	9	7	0	3	0	0	10
55-59	21	6	8	5	12	9	7	0	3	0	0
60-64	13	20	6	8	5	12	8	6	0	3	0
65-69	3	12	20	6	7	5	11	8	6	0	3
70-74	11	3	12	18	5	7	4	10	7	6	0
75-79	2	10	2	10	16	5	6	4	9	6	5
80-84	5	2	8	2	8	13	4	5	3	7	5
85+	0	3	3	7	4	7	12	8	7	5	7
TOTAL	116	115	112	106	96	89	78	70	64	58	52

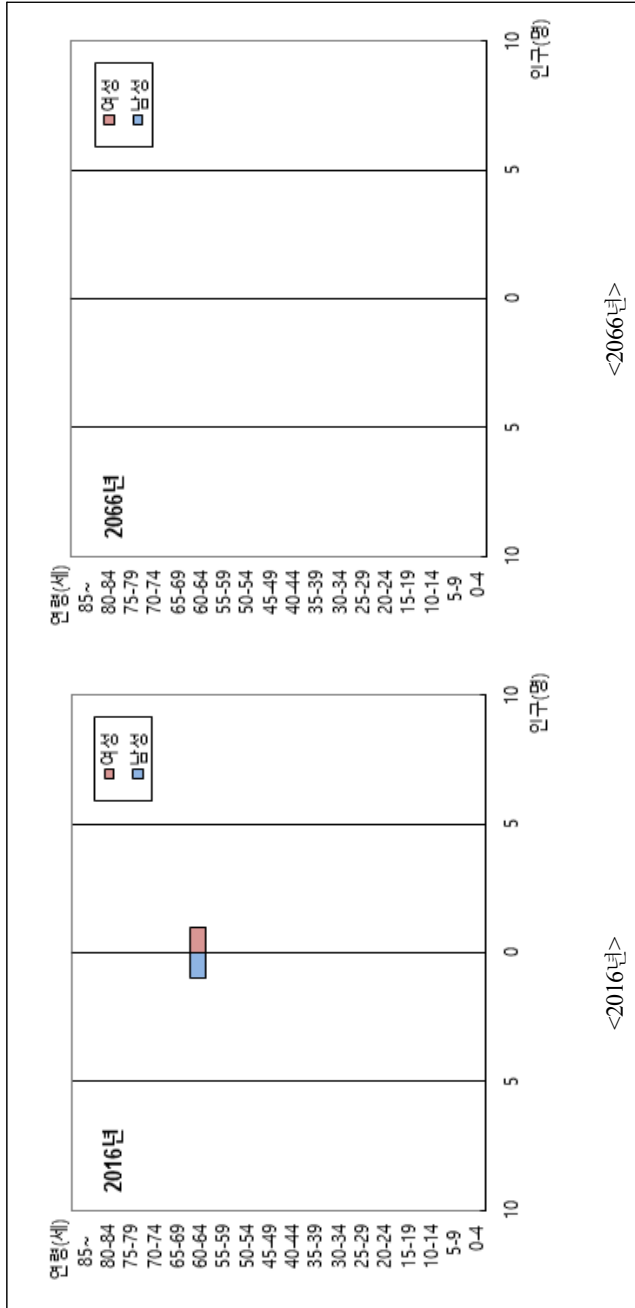
<부록 248-1> 전라남도 흑일도 유인도서 인구피라미드



<부록 249> 전라남도 모황도 유인도서 인구추정 결과

연령	2016	2021	2026	2031	2036	2041	2046	2051	2056	2061	2066
0-4	0	0	0	0	0	0	0	0	0	0	0
5-9	0	0	0	0	0	0	0	0	0	0	0
10-14	0	0	0	0	0	0	0	0	0	0	0
15-19	0	0	0	0	0	0	0	0	0	0	0
20-24	0	0	0	0	0	0	0	0	0	0	0
25-29	0	0	0	0	0	0	0	0	0	0	0
30-34	0	0	0	0	0	0	0	0	0	0	0
35-39	0	0	0	0	0	0	0	0	0	0	0
40-44	0	0	0	0	0	0	0	0	0	0	0
45-49	0	0	0	0	0	0	0	0	0	0	0
50-54	0	0	0	0	0	0	0	0	0	0	0
55-59	0	0	0	0	0	0	0	0	0	0	0
60-64	2	0	0	0	0	0	0	0	0	0	0
65-69	0	2	0	0	0	0	0	0	0	0	0
70-74	0	0	2	0	0	0	0	0	0	0	0
75-79	0	0	0	2	0	0	0	0	0	0	0
80-84	0	0	0	0	1	0	0	0	0	0	0
85+	0	0	0	0	0	1	0	0	0	0	0
TOTAL	2	2	2	2	1	1	0	0	0	0	0

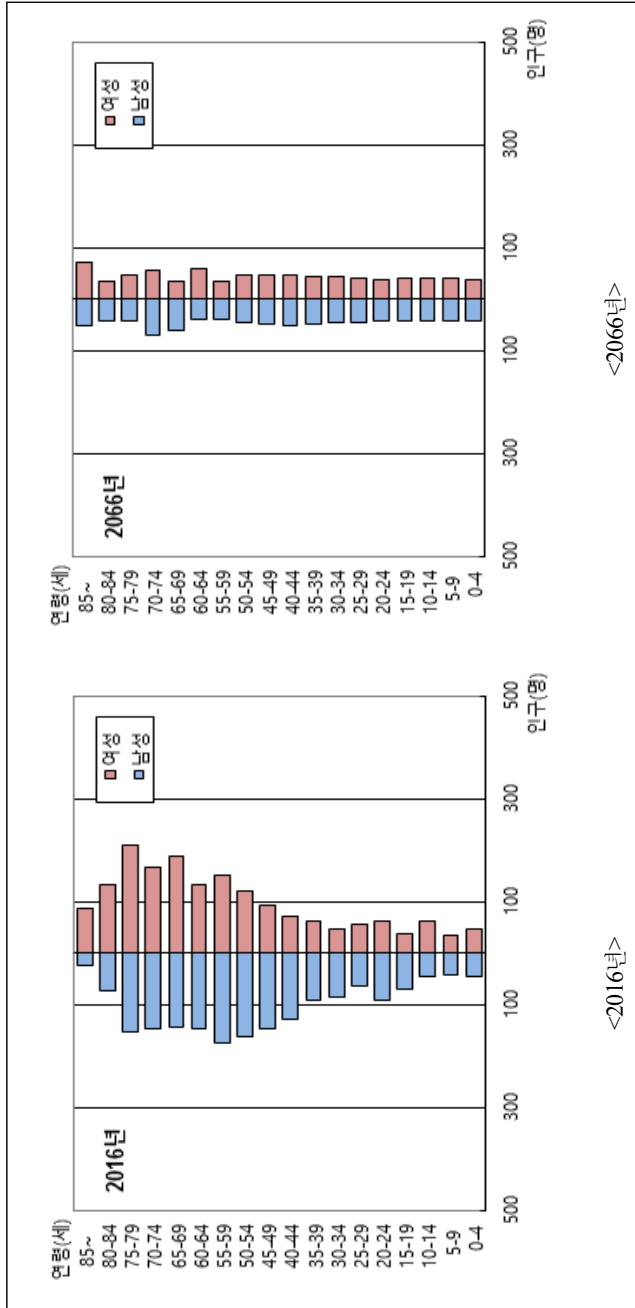
<부록 249-1> 전라남도 모황도 유인도서 인구피라미드



<부록 250> 전라남도 신지도 유인도서 인구추정 결과

연령	2016	2021	2026	2031	2036	2041	2046	2051	2056	2061	2066
0-4	94	98	100	94	90	87	79	83	84	83	80
5-9	77	94	97	100	94	89	87	79	83	84	83
10-14	108	77	94	97	100	94	89	87	79	82	84
15-19	110	108	77	94	97	100	94	89	87	79	82
20-24	154	110	108	77	94	97	99	94	89	87	79
25-29	120	154	110	108	77	94	97	99	94	89	86
30-34	135	120	153	109	107	76	93	97	99	93	89
35-39	153	134	119	153	109	107	76	93	96	99	93
40-44	200	152	134	119	152	108	106	76	92	96	98
45-49	239	198	151	133	118	150	107	106	75	92	95
50-54	282	236	195	149	131	116	148	106	104	74	91
55-59	328	277	231	191	146	128	114	146	104	103	73
60-64	281	319	269	225	186	142	124	111	142	101	100
65-69	333	270	307	258	215	178	136	119	107	136	96
70-74	315	313	252	287	241	200	165	127	111	100	127
75-79	364	280	279	223	254	212	176	145	112	97	88
80-84	206	293	224	225	178	203	169	139	114	89	76
85+	112	188	278	269	267	233	234	211	180	150	121
TOTAL	3,611	3,421	3,178	2,911	2,656	2,414	2,193	2,007	1,852	1,734	1,641

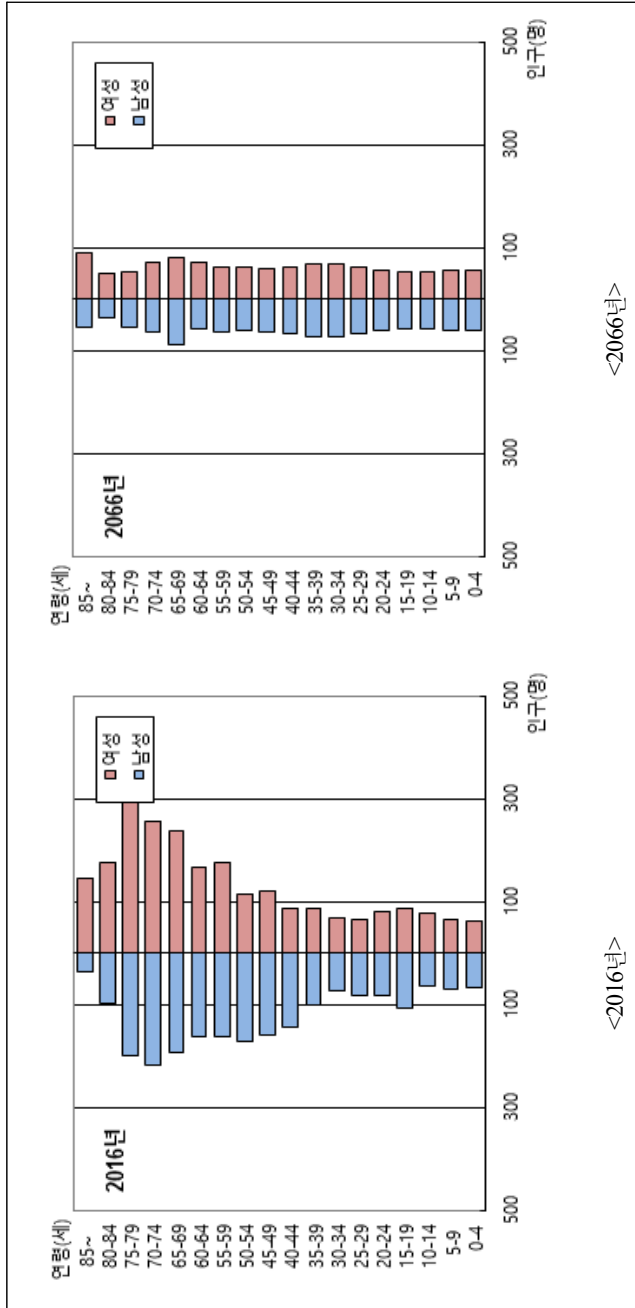
<부록 250-1> 전라남도 신지도 유인도서 인구피라미드



<부록 251> 전라남도 고령도 유인도서 인구추정 결과

연령	2016	2021	2026	2031	2036	2041	2046	2051	2056	2061	2066
0-4	128	128	131	141	141	129	118	112	112	116	119
5-9	135	128	128	131	141	141	129	118	112	112	116
10-14	140	135	128	128	130	141	141	129	117	112	112
15-19	191	140	135	128	128	130	141	141	129	117	112
20-24	164	191	140	135	128	127	130	141	141	129	117
25-29	146	164	190	139	134	127	127	130	141	140	129
30-34	144	146	163	190	139	134	127	127	130	140	140
35-39	187	143	145	163	189	139	134	127	126	129	140
40-44	229	186	143	144	162	188	138	133	126	126	128
45-49	281	227	184	142	143	160	186	137	132	125	125
50-54	286	277	224	182	140	141	158	184	135	130	123
55-59	338	280	272	219	179	137	138	156	181	133	128
60-64	327	329	272	264	213	174	134	135	152	176	130
65-69	433	315	317	261	254	204	167	129	129	146	169
70-74	473	406	295	297	243	237	190	156	120	121	137
75-79	505	420	362	262	264	214	209	167	139	107	107
80-84	274	408	338	292	210	213	169	166	132	111	86
85+	183	266	390	394	365	296	269	226	206	173	146
TOTAL	4,564	4,289	3,957	3,612	3,303	3,032	2,805	2,614	2,460	2,343	2,264

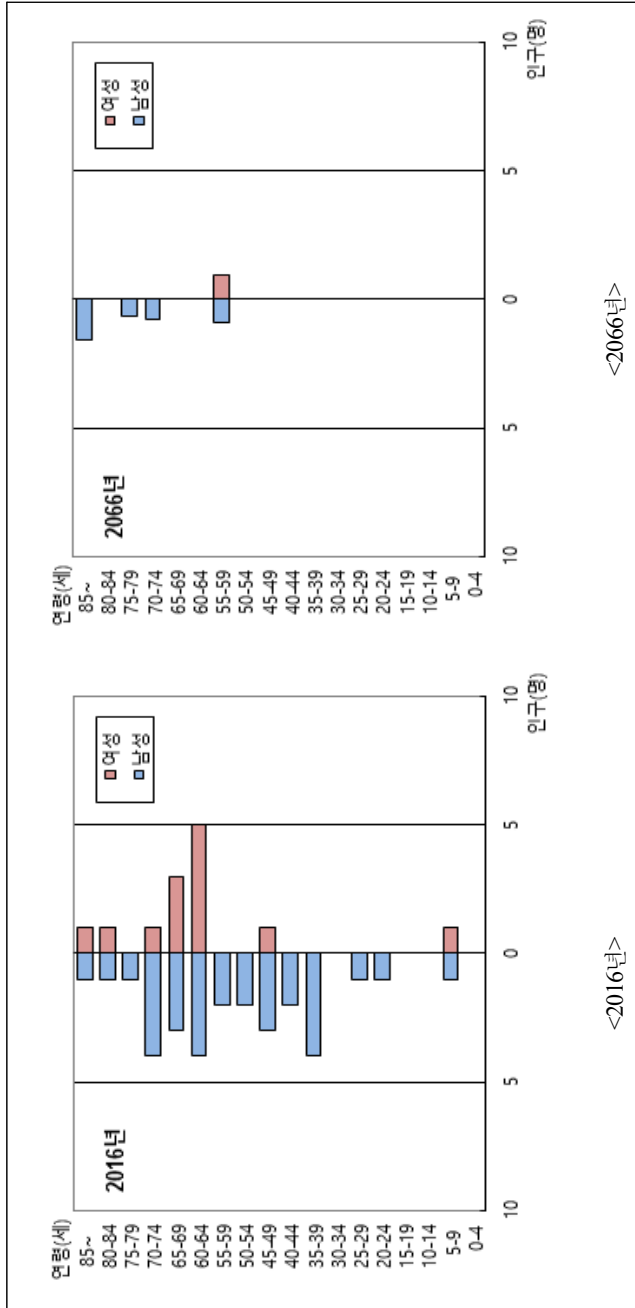
<부록 251-1> 전라남도 고령도 유인도서 인구피라미드



<부록 252> 전라남도 남도 유인도서 인구추정 결과

연령	2016	2021	2026	2031	2036	2041	2046	2051	2056	2061	2066
0-4	0	0	0	0	0	1	1	0	0	0	0
5-9	2	0	0	0	0	0	1	1	0	0	0
10-14	0	2	0	0	0	0	0	1	1	0	0
15-19	0	0	2	0	0	0	0	0	1	1	0
20-24	1	0	0	2	0	0	0	0	0	1	1
25-29	1	1	0	0	2	0	0	0	0	0	1
30-34	0	1	1	0	0	2	0	0	0	0	0
35-39	4	0	1	1	0	0	2	0	0	0	0
40-44	2	4	0	1	1	0	0	2	0	0	0
45-49	4	2	4	0	1	1	0	0	2	0	0
50-54	2	4	2	4	0	1	1	0	0	2	0
55-59	2	2	4	2	4	0	1	1	0	0	2
60-64	9	2	2	4	2	4	0	1	1	0	0
65-69	6	9	2	2	4	2	3	0	1	1	0
70-74	5	6	8	2	2	3	2	3	0	1	1
75-79	1	4	5	7	1	1	3	1	3	0	1
80-84	2	1	3	4	6	1	1	2	1	2	0
85+	2	2	1	3	4	5	3	2	2	1	2
TOTAL	43	40	35	32	27	21	18	14	12	9	8

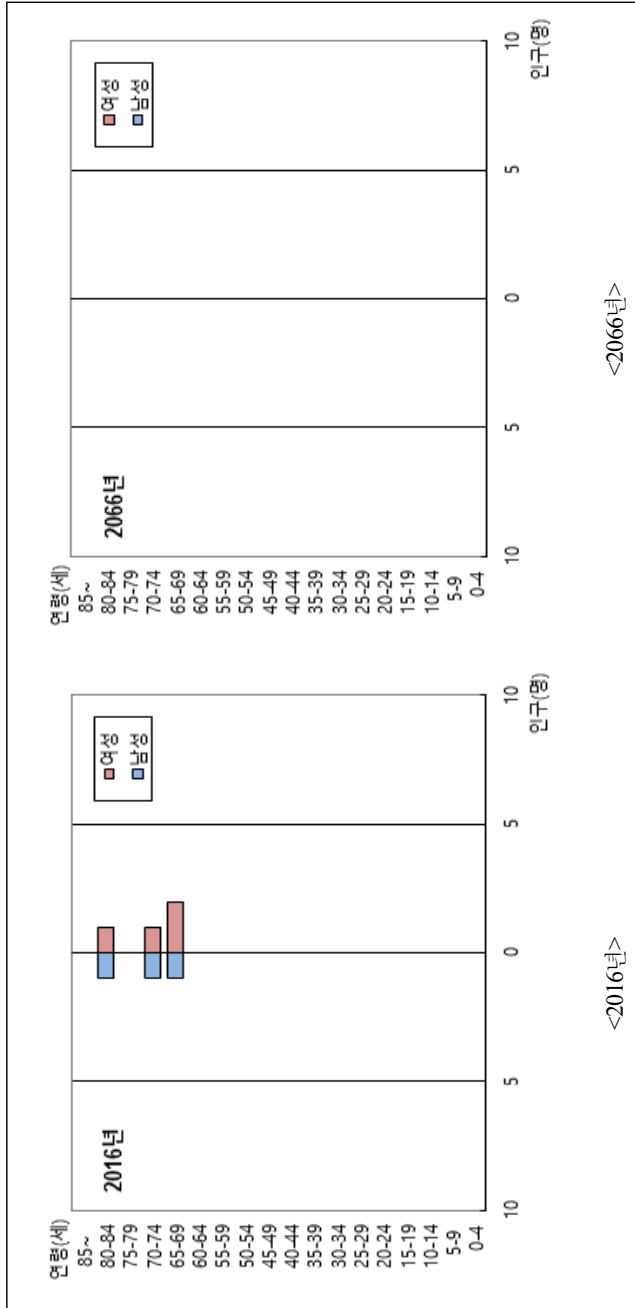
<부록 252-1> 전라남도 남도 유인도서 인구피라미드



<부록 253> 전라남도 초안도 유인도서 인구추정 결과

연령	2016	2021	2026	2031	2036	2041	2046	2051	2056	2061	2066
0-4	0	0	0	0	0	0	0	0	0	0	0
5-9	0	0	0	0	0	0	0	0	0	0	0
10-14	0	0	0	0	0	0	0	0	0	0	0
15-19	0	0	0	0	0	0	0	0	0	0	0
20-24	0	0	0	0	0	0	0	0	0	0	0
25-29	0	0	0	0	0	0	0	0	0	0	0
30-34	0	0	0	0	0	0	0	0	0	0	0
35-39	0	0	0	0	0	0	0	0	0	0	0
40-44	0	0	0	0	0	0	0	0	0	0	0
45-49	0	0	0	0	0	0	0	0	0	0	0
50-54	0	0	0	0	0	0	0	0	0	0	0
55-59	0	0	0	0	0	0	0	0	0	0	0
60-64	0	0	0	0	0	0	0	0	0	0	0
65-69	3	0	0	0	0	0	0	0	0	0	0
70-74	2	3	0	0	0	0	0	0	0	0	0
75-79	0	2	3	0	0	0	0	0	0	0	0
80-84	2	0	1	2	0	0	0	0	0	0	0
85+	0	1	1	1	2	1	0	0	0	0	0
TOTAL	7	6	5	3	2	1	0	0	0	0	0

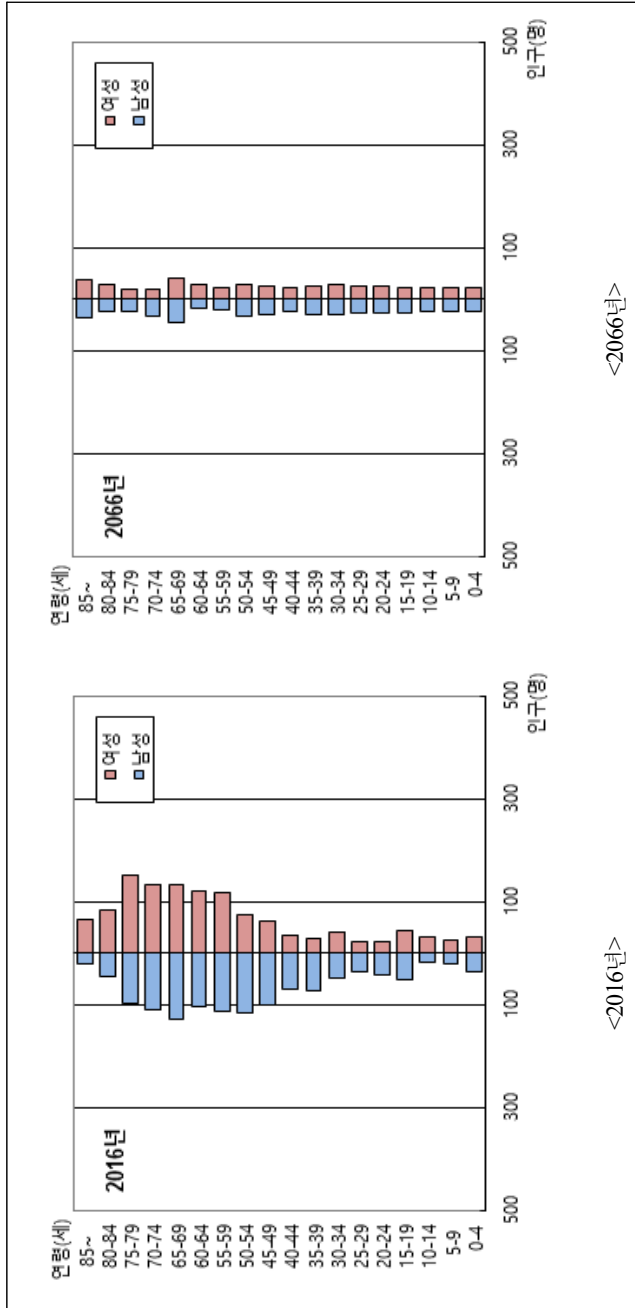
<부록 253-1> 전라남도 초원도 유인도서 인구피라미드



<부록 254> 전라남도 조약도(약산도) 유인도서 인구추정 결과

연령	2016	2021	2026	2031	2036	2041	2046	2051	2056	2061	2066
0-4	66	56	48	56	61	54	50	50	47	46	48
5-9	46	66	56	48	55	61	54	50	50	47	46
10-14	49	46	66	56	48	55	61	54	50	50	47
15-19	96	49	46	66	56	48	55	61	53	50	50
20-24	66	96	49	46	66	56	48	55	61	53	50
25-29	59	66	96	49	46	66	56	48	55	61	53
30-34	89	59	66	95	49	46	65	56	48	55	60
35-39	102	89	59	65	95	49	46	65	56	47	55
40-44	106	101	88	58	65	95	48	45	65	55	47
45-49	163	105	100	87	58	64	94	48	45	64	55
50-54	190	161	104	99	86	57	64	93	47	44	64
55-59	231	186	158	101	97	85	56	62	91	47	44
60-64	224	225	181	153	98	94	83	54	60	88	46
65-69	264	216	217	173	147	94	90	79	52	58	85
70-74	243	247	202	203	161	137	87	83	74	48	54
75-79	251	216	219	180	180	142	120	76	72	66	42
80-84	129	203	174	176	145	145	112	95	60	56	53
85+	85	125	191	199	203	184	176	149	125	92	74
TOTAL	2,459	2,312	2,120	1,910	1,716	1,532	1,365	1,223	1,111	1,027	973

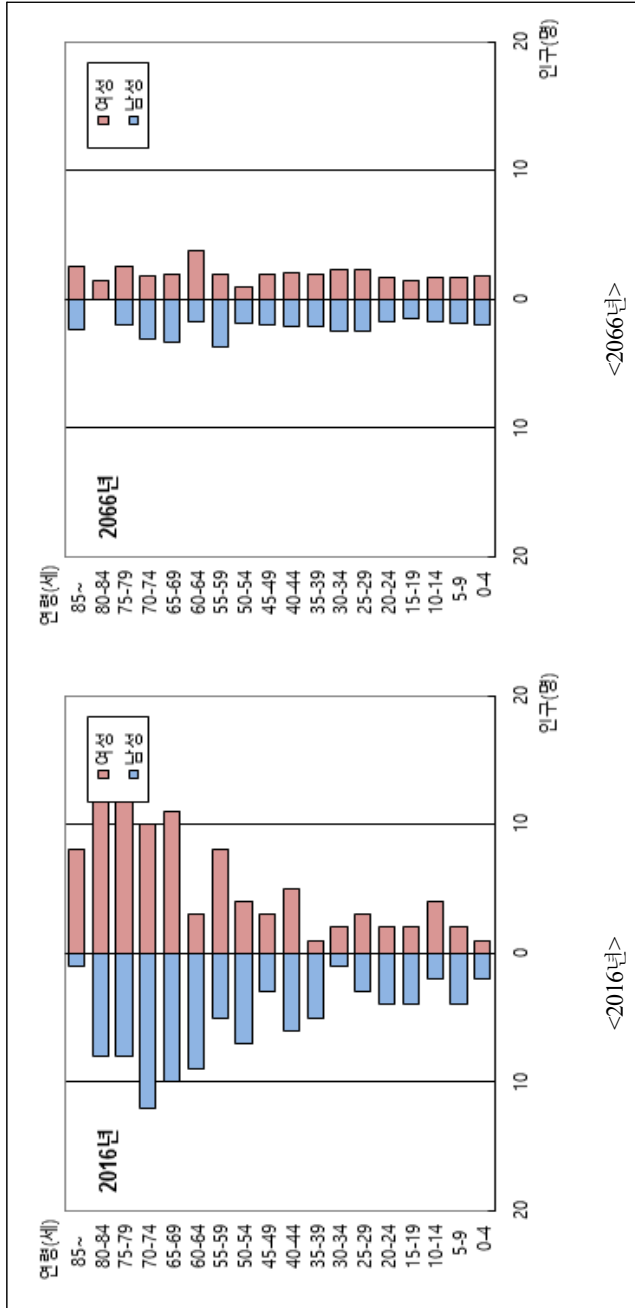
<부록 254-1> 전라남도 조약도(약산도) 유인도서 인구피라미드



<부록 255> 전라남도 대모도 유인도서 인구추정 결과

연령	2016	2021	2026	2031	2036	2041	2046	2051	2056	2061	2066
0-4	3	4	4	4	5	5	3	3	3	4	4
5-9	6	3	4	4	4	5	5	3	3	3	4
10-14	6	6	3	4	4	4	5	5	3	3	3
15-19	6	6	6	3	4	4	4	5	5	3	3
20-24	6	6	6	6	3	4	4	4	5	5	3
25-29	6	6	6	6	6	3	4	4	4	5	5
30-34	3	6	6	6	6	6	3	4	4	4	5
35-39	6	3	6	6	6	6	6	3	4	4	4
40-44	11	6	3	6	6	6	6	6	3	4	4
45-49	6	11	6	3	6	6	6	6	6	3	4
50-54	11	6	11	6	3	6	6	6	6	6	3
55-59	13	11	6	11	6	3	6	6	6	6	6
60-64	12	13	10	6	10	5	3	6	5	5	6
65-69	21	11	12	10	5	10	5	3	5	5	5
70-74	22	20	11	12	9	5	9	5	3	5	5
75-79	26	19	17	9	10	8	5	8	4	2	4
80-84	21	21	15	14	7	8	6	4	7	3	2
85+	9	18	22	20	18	12	11	9	6	7	5
TOTAL	194	176	154	136	118	106	97	90	82	77	75

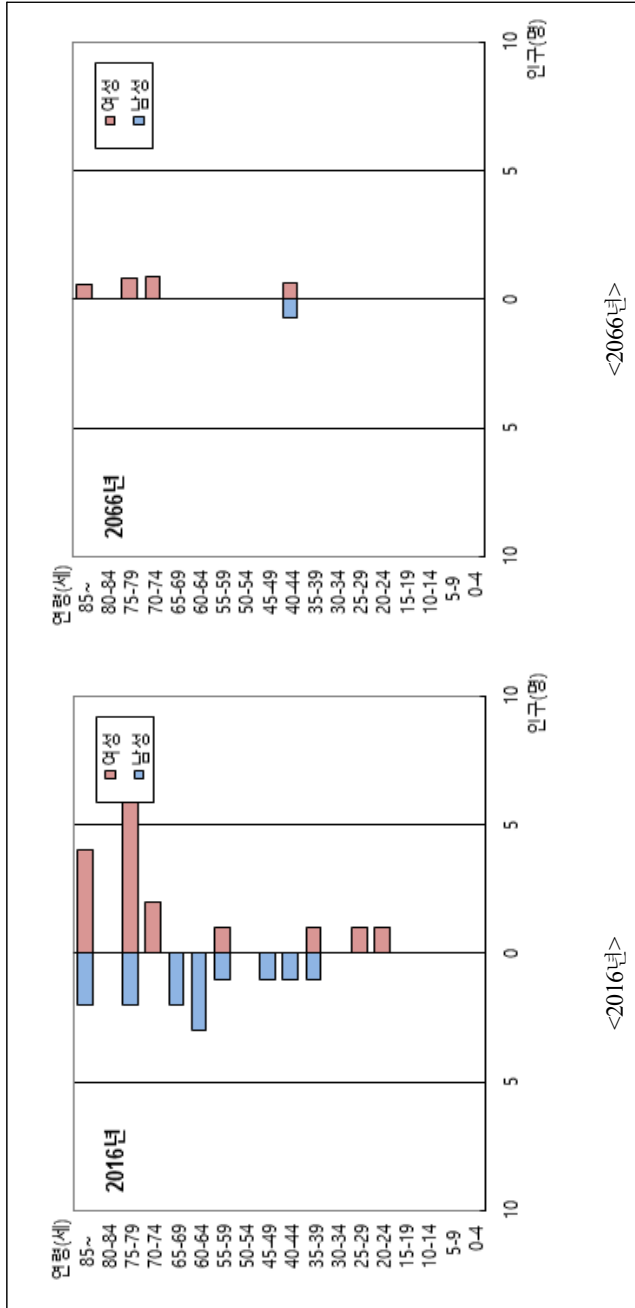
<부록 255-1> 전라남도 대포도 유인도서 인구피라미드



<부록 256> 전라남도 소모도 유인도서 인구추정 결과

연령	2016	2021	2026	2031	2036	2041	2046	2051	2056	2061	2066
0-4	0	1	1	1	0	0	0	0	1	1	1
5-9	0	0	1	1	1	0	0	0	0	1	1
10-14	0	0	0	1	1	1	0	0	0	0	1
15-19	0	0	0	0	1	1	1	0	0	0	0
20-24	1	0	0	0	0	1	1	1	0	0	0
25-29	1	1	0	0	0	0	1	1	1	0	0
30-34	0	1	1	0	0	0	0	1	1	1	0
35-39	2	0	1	1	0	0	0	0	1	1	1
40-44	1	2	0	1	1	0	0	0	0	1	1
45-49	1	1	2	0	1	1	0	0	0	0	1
50-54	0	1	1	2	0	1	1	0	0	0	0
55-59	2	0	1	1	2	0	1	1	0	0	0
60-64	3	2	0	1	1	2	0	1	1	0	0
65-69	2	3	2	0	1	1	2	0	1	1	0
70-74	2	2	3	2	0	1	1	2	0	1	1
75-79	8	2	2	2	2	0	1	1	1	0	1
80-84	0	7	2	1	2	1	0	0	0	1	0
85+	6	3	6	4	2	2	2	1	1	1	1
TOTAL	29	26	23	18	15	12	11	9	8	9	9

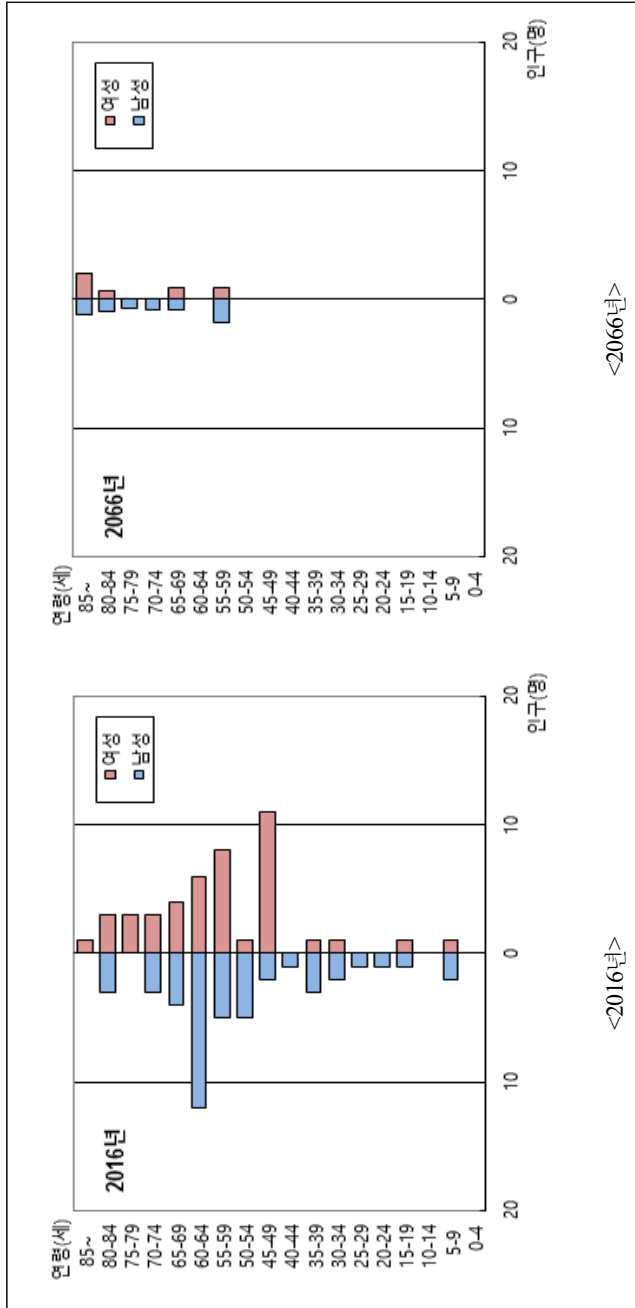
<부록 256-1> 전라남도 소문도 유인도서 인구피라미드



<부록 257> 전라남도 여서도 유인도서 인구추정 결과

연령	2016	2021	2026	2031	2036	2041	2046	2051	2056	2061	2066
0-4	0	1	0	1	1	1	1	1	1	1	1
5-9	3	0	1	0	1	1	1	1	1	1	1
10-14	0	3	0	1	0	1	1	1	1	1	1
15-19	2	0	3	0	1	0	1	1	1	1	1
20-24	1	2	0	3	0	1	0	1	1	1	1
25-29	1	1	2	0	3	0	1	0	1	1	1
30-34	3	1	1	2	0	3	0	1	0	1	1
35-39	4	3	1	1	2	0	3	0	1	0	1
40-44	1	4	3	1	1	2	0	3	0	1	0
45-49	13	1	4	3	1	1	2	0	3	0	1
50-54	6	13	1	4	3	1	1	2	0	3	0
55-59	13	6	13	1	4	3	1	1	2	0	3
60-64	18	13	6	13	1	4	3	1	1	2	0
65-69	8	17	12	5	12	1	3	3	1	1	2
70-74	6	7	16	12	5	12	1	3	2	1	1
75-79	3	5	7	14	10	4	11	1	3	2	1
80-84	6	3	4	5	11	8	3	9	0	2	2
85+	1	4	4	4	5	9	10	6	9	4	3
TOTAL	89	84	78	70	61	52	43	35	28	23	21

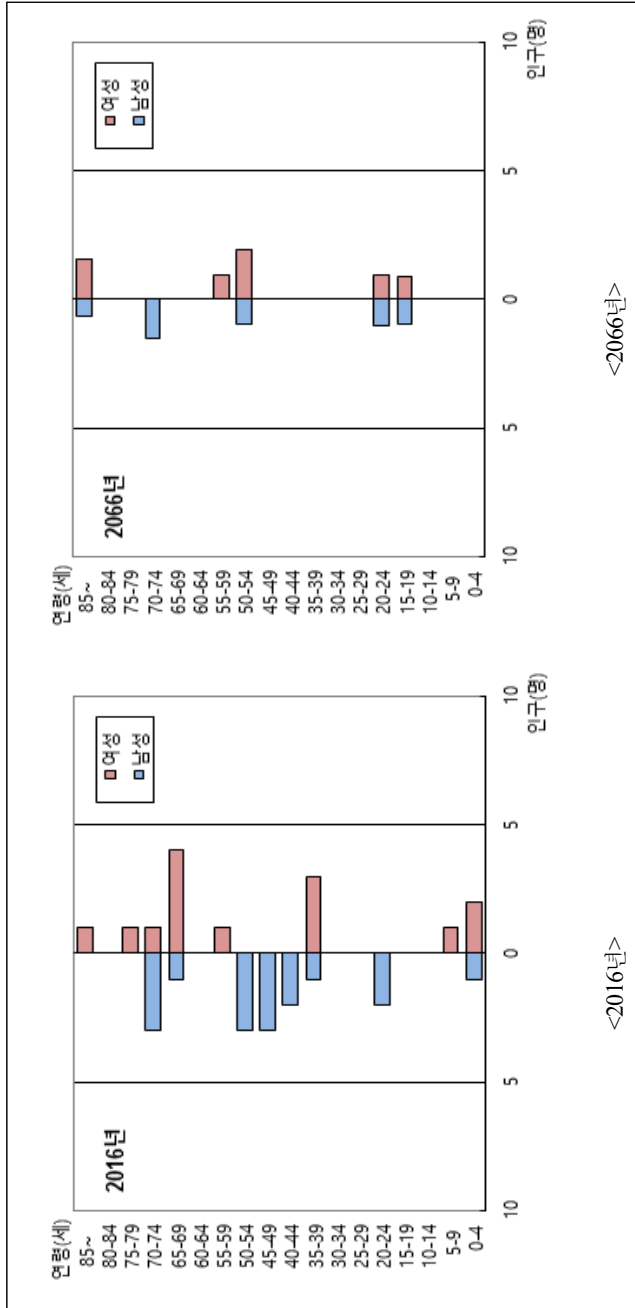
<부록 257-1> 전라남도 여서도 유인도서 인구피라미드



<부록 258> 전라남도 장도(완도) 유인도서 인구추정 결과

연령	2016	2021	2026	2031	2036	2041	2046	2051	2056	2061	2066
0-4	3	1	0	0	0	1	2	2	1	0	0
5-9	1	3	1	0	0	0	1	2	2	1	0
10-14	0	1	3	1	0	0	0	1	2	2	1
15-19	0	0	1	3	1	0	0	0	1	2	2
20-24	2	0	0	1	3	1	0	0	0	1	2
25-29	0	2	0	0	1	3	1	0	0	0	1
30-34	0	0	2	0	0	1	3	1	0	0	0
35-39	4	0	0	2	0	0	1	3	1	0	0
40-44	2	4	0	0	2	0	0	1	3	1	0
45-49	3	2	4	0	0	2	0	0	1	3	1
50-54	3	3	2	4	0	0	2	0	0	1	3
55-59	1	3	3	2	4	0	0	2	0	0	1
60-64	0	1	3	3	2	4	0	0	2	0	0
65-69	5	0	1	3	3	2	4	0	0	2	0
70-74	4	5	0	1	2	2	2	3	0	0	2
75-79	1	3	4	0	1	2	2	1	3	0	0
80-84	0	1	3	4	0	1	2	1	1	3	0
85+	1	0	1	2	3	1	1	1	1	1	2
TOTAL	30	29	28	26	22	20	21	18	18	17	15

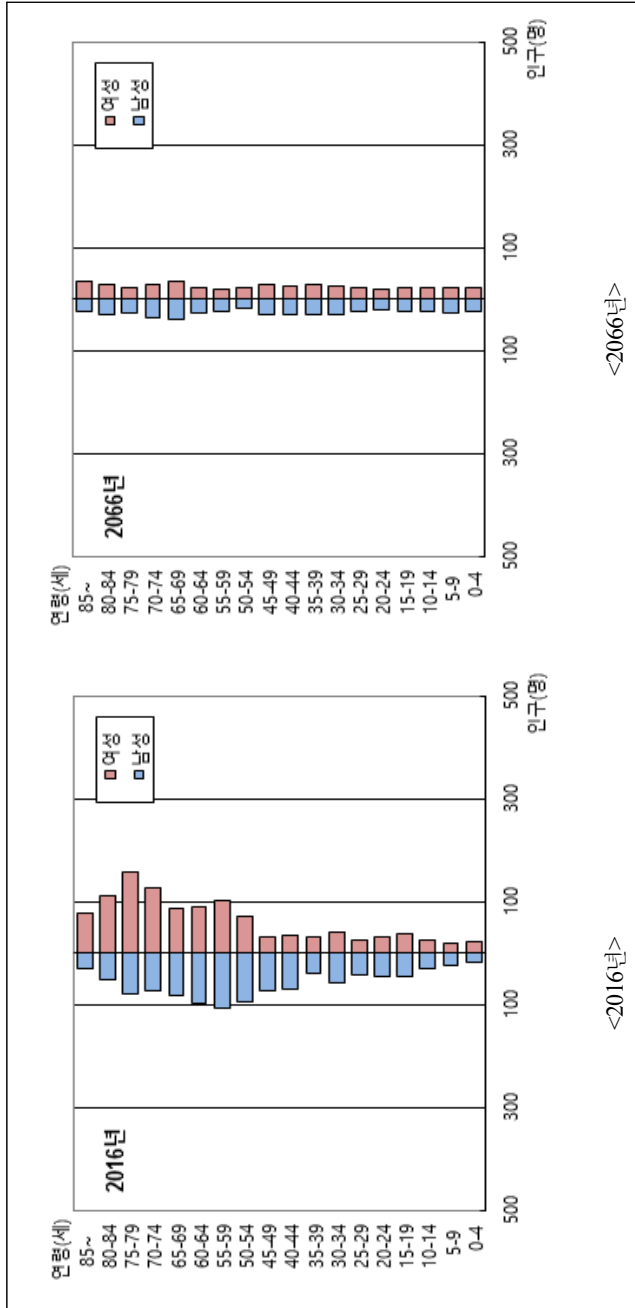
<부록 258-1> 전라남도 장도(원도) 유인도서 인구피라미드



<부록 259> 전라남도 청산도 유인도서 인구추정 결과

연령	2016	2021	2026	2031	2036	2041	2046	2051	2056	2061	2066
0-4	41	60	56	60	55	44	41	44	48	49	48
5-9	44	41	60	56	60	55	44	41	44	48	49
10-14	53	44	41	60	56	60	55	44	41	44	48
15-19	84	53	44	41	59	56	60	55	44	41	44
20-24	78	84	53	44	41	59	56	59	55	44	41
25-29	68	78	84	53	44	41	59	56	59	55	44
30-34	98	68	78	83	53	44	41	59	56	59	55
35-39	69	98	68	77	83	52	44	41	59	56	59
40-44	102	69	97	67	77	83	52	43	40	59	55
45-49	104	101	68	96	67	76	82	52	43	40	58
50-54	164	102	100	67	95	66	75	81	51	42	40
55-59	209	161	100	98	66	93	64	74	79	50	42
60-64	186	204	156	97	95	64	90	63	72	77	49
65-69	171	179	196	150	93	90	62	87	60	69	74
70-74	201	160	167	183	140	86	84	58	81	56	64
75-79	238	180	142	148	163	124	75	73	51	71	49
80-84	163	194	147	114	118	130	98	58	58	41	57
85+	108	158	201	187	157	146	150	129	92	76	58
TOTAL	2,181	2,034	1,858	1,681	1,522	1,369	1,232	1,117	1,033	977	934

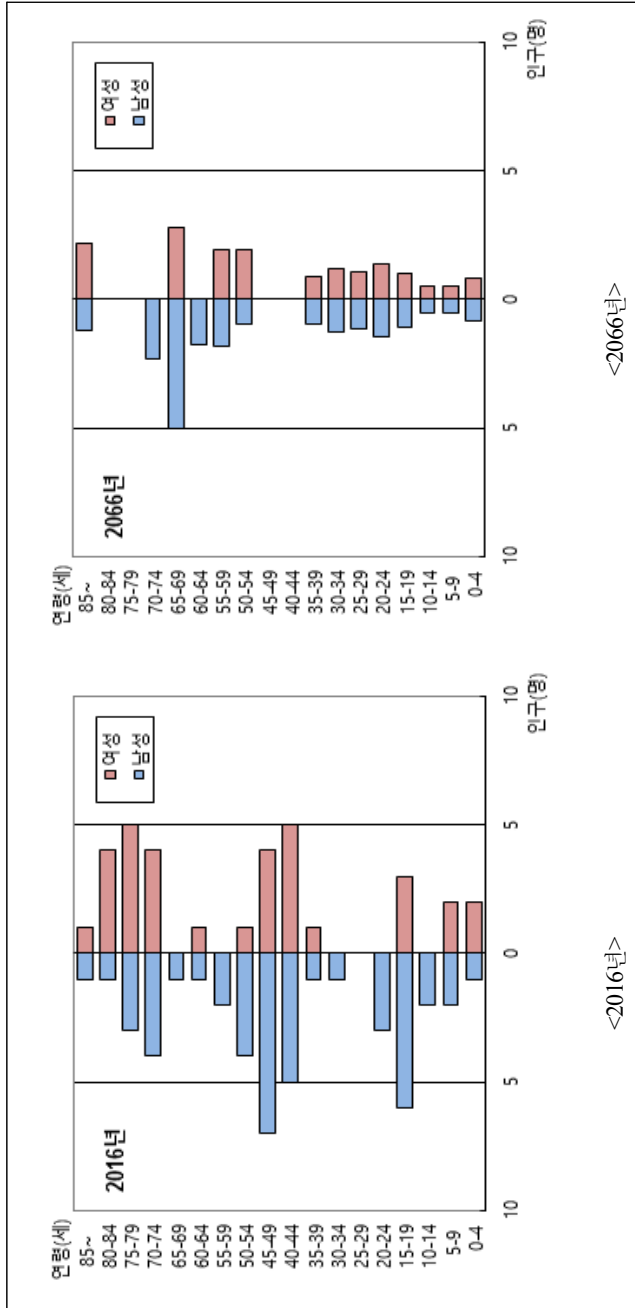
<부록 259-1> 전라남도 청산도 유인도서 인구피라미드



<부록 260> 전라남도 구도 유인도서 인구추정 결과

연령	2016	2021	2026	2031	2036	2041	2046	2051	2056	2061	2066
0-4	3	1	1	2	2	2	3	2	1	1	2
5-9	4	3	1	1	2	2	2	3	2	1	1
10-14	2	4	3	1	1	2	2	2	3	2	1
15-19	9	2	4	3	1	1	2	2	2	3	2
20-24	3	9	2	4	3	1	1	2	2	2	3
25-29	0	3	9	2	4	3	1	1	2	2	2
30-34	1	0	3	9	2	4	3	1	1	2	2
35-39	2	1	0	3	9	2	4	3	1	1	2
40-44	10	2	1	0	3	9	2	4	3	1	1
45-49	11	10	2	1	0	3	9	2	4	3	1
50-54	5	11	10	2	1	0	3	9	2	4	3
55-59	2	5	11	10	2	1	0	3	8	2	4
60-64	2	2	5	10	9	2	1	0	3	8	2
65-69	1	2	2	4	10	9	2	1	0	3	8
70-74	8	1	2	2	4	9	8	2	1	0	2
75-79	8	7	1	2	1	4	8	8	1	1	0
80-84	5	6	6	1	1	1	3	6	6	1	0
85+	2	4	6	6	3	2	2	2	5	6	3
TOTAL	78	73	69	63	58	57	56	53	47	43	39

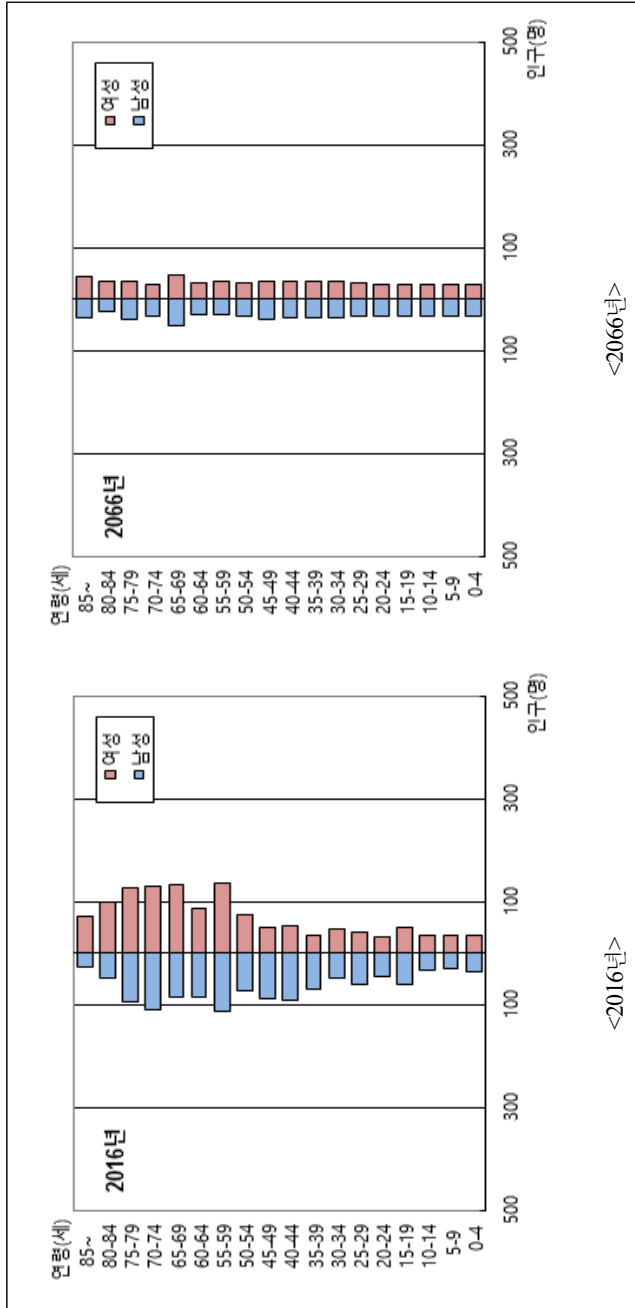
<부록 260-1> 전라남도 구도 유인도서 인구피라미드



<부록 261> 전라남도 소안도 유인도서 인구추정 결과

연령	2016	2021	2026	2031	2036	2041	2046	2051	2056	2061	2066
0-4	69	76	70	72	72	65	63	62	63	62	61
5-9	67	69	76	70	71	72	65	63	62	63	61
10-14	66	67	69	76	70	71	72	65	63	62	62
15-19	110	66	67	69	76	70	71	72	65	63	62
20-24	77	110	66	67	69	76	70	71	72	65	63
25-29	101	77	110	66	67	69	76	70	71	72	65
30-34	97	101	77	109	66	67	68	75	70	71	71
35-39	106	97	100	76	109	65	66	68	75	69	71
40-44	144	105	96	100	76	108	65	66	68	75	69
45-49	139	143	104	95	99	75	107	64	65	67	74
50-54	148	137	141	103	94	98	74	106	64	65	66
55-59	250	145	134	138	101	92	96	73	104	63	64
60-64	174	244	142	130	134	98	90	93	71	101	61
65-69	217	167	235	136	125	128	93	87	89	68	97
70-74	241	204	157	221	128	116	119	87	81	83	63
75-79	222	214	183	139	197	113	102	105	76	72	73
80-84	148	179	172	149	112	159	91	80	83	59	58
85+	96	142	181	193	184	154	173	135	110	101	81
TOTAL	2,472	2,343	2,180	2,009	1,850	1,696	1,561	1,442	1,352	1,281	1,222

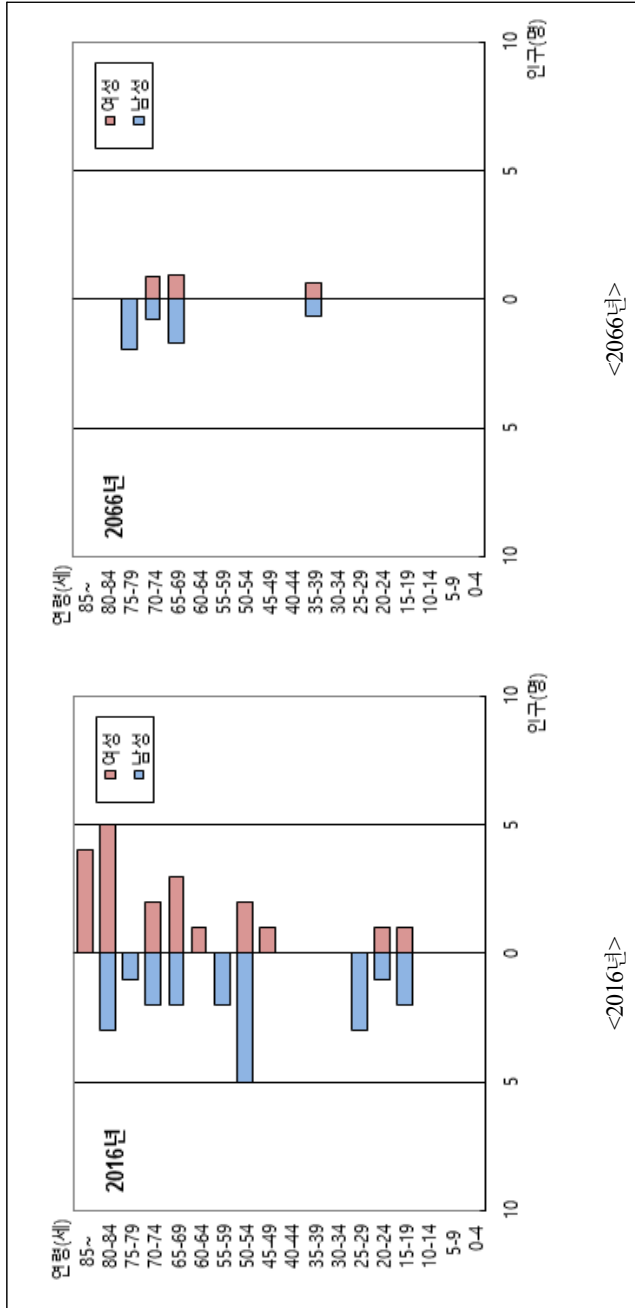
<부록 261-1> 전라남도 소안도 유인도서 인구피라미드



<부록 262> 전라남도 담사도(자개도) 유인도서 인구추정 결과

연령	2016	2021	2026	2031	2036	2041	2046	2051	2056	2061	2066
0-4	0	0	1	1	1	0	0	0	0	1	1
5-9	0	0	0	1	1	1	0	0	0	0	1
10-14	0	0	0	0	1	1	1	0	0	0	0
15-19	3	0	0	0	0	1	1	1	0	0	0
20-24	2	3	0	0	0	0	1	1	1	0	0
25-29	3	2	3	0	0	0	0	1	1	1	0
30-34	0	3	2	3	0	0	0	0	1	1	1
35-39	0	0	3	2	3	0	0	0	0	1	1
40-44	0	0	0	3	2	3	0	0	0	0	1
45-49	1	0	0	0	3	2	3	0	0	0	0
50-54	7	1	0	0	0	3	2	3	0	0	0
55-59	2	7	1	0	0	0	3	2	3	0	0
60-64	1	2	7	1	0	0	0	3	2	3	0
65-69	5	1	2	6	1	0	0	0	3	2	3
70-74	4	5	1	2	6	1	0	0	0	2	2
75-79	1	4	4	1	1	5	1	0	0	0	2
80-84	8	1	3	3	1	1	4	1	0	0	0
85+	4	7	4	3	4	2	2	3	2	1	0
TOTAL	41	36	31	26	24	20	18	15	13	12	12

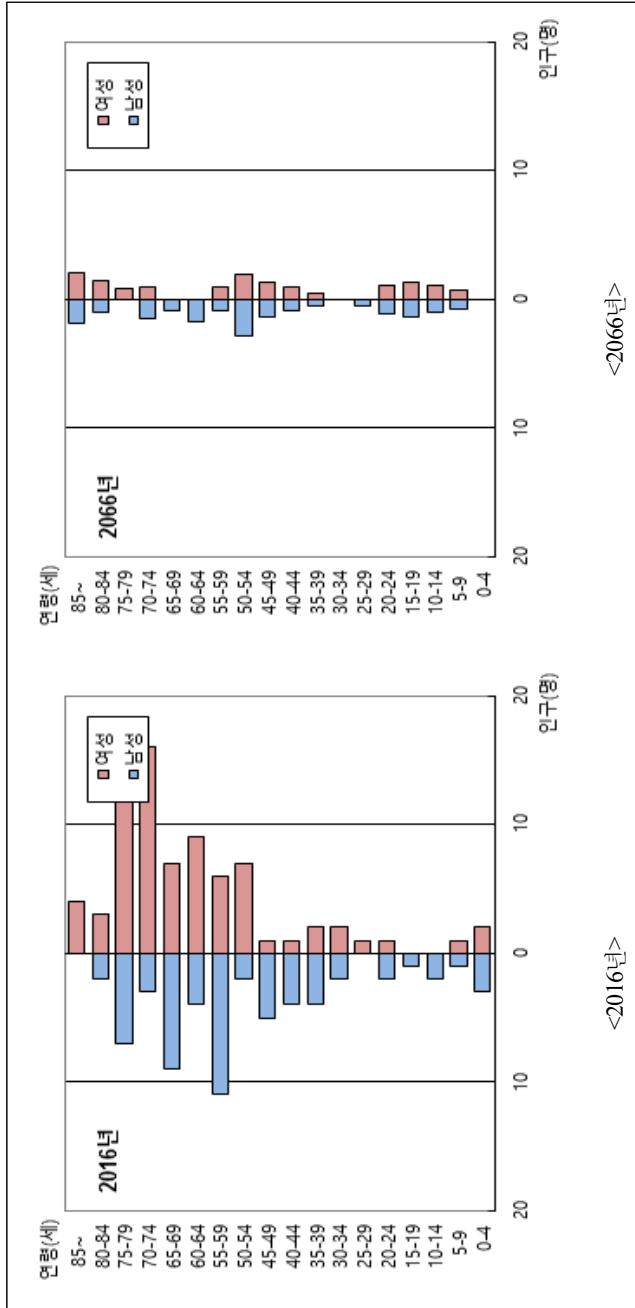
<부록 262-1> 전라남도 담사도(지개도) 유인도서 인구피라미드



<부록 263> 전라남도 황간도 유인도서 인구추정 결과

연령	2016	2021	2026	2031	2036	2041	2046	2051	2056	2061	2066
0-4	5	3	2	1	0	1	2	3	2	1	1
5-9	2	5	3	2	1	0	1	2	3	2	1
10-14	2	2	5	3	2	1	0	1	2	3	2
15-19	1	2	2	5	3	2	1	0	1	2	3
20-24	3	1	2	2	5	3	2	1	0	1	2
25-29	1	3	1	2	2	5	3	2	1	0	1
30-34	4	1	3	1	2	2	5	3	2	1	0
35-39	6	4	1	3	1	2	2	5	3	2	1
40-44	5	6	4	1	3	1	2	2	5	3	2
45-49	6	5	6	4	1	3	1	2	2	5	3
50-54	9	6	5	6	4	1	3	1	2	2	5
55-59	17	9	6	5	6	4	1	3	1	2	2
60-64	13	17	9	6	5	6	4	1	3	1	2
65-69	16	13	16	8	5	4	5	4	1	3	1
70-74	19	15	12	15	8	5	4	5	3	1	2
75-79	20	17	13	11	13	7	4	3	4	3	1
80-84	5	16	14	10	9	10	6	3	3	3	2
85+	4	5	13	16	14	12	12	9	6	4	4
TOTAL	138	130	117	101	84	69	58	50	44	39	35

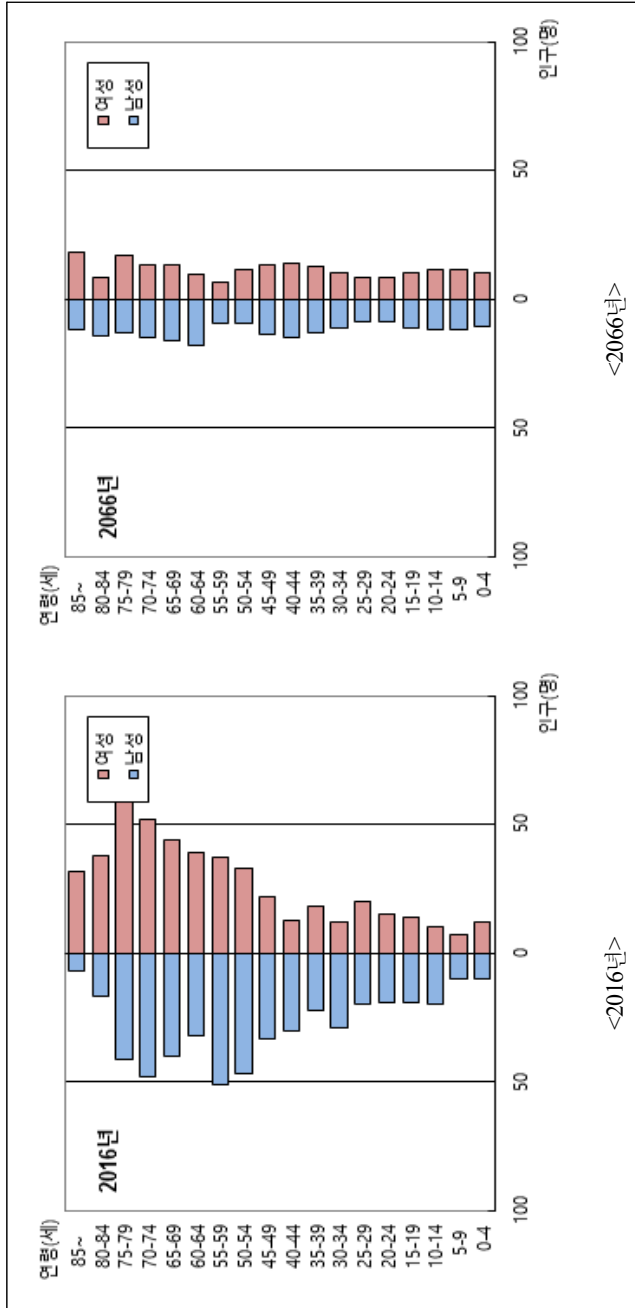
<부록 263-1> 전라남도 황간도 유인도서 인구피라미드



<부록 264> 전라남도 금당도 유인도서 인구추정 결과

연령	2016	2021	2026	2031	2036	2041	2046	2051	2056	2061	2066
0-4	22	28	29	26	22	17	18	21	24	23	21
5-9	17	22	28	29	26	22	17	18	21	24	23
10-14	30	17	22	28	29	26	22	17	18	21	24
15-19	33	30	17	22	28	29	26	22	17	18	21
20-24	34	33	30	17	22	28	29	26	22	17	17
25-29	40	34	33	30	17	22	28	29	26	22	17
30-34	41	40	34	33	30	17	22	28	29	26	22
35-39	40	41	40	34	33	30	17	22	28	29	26
40-44	43	40	41	40	34	32	29	17	22	28	29
45-49	55	43	39	40	39	33	32	29	17	21	27
50-54	80	54	42	39	40	39	33	32	29	16	21
55-59	88	78	53	41	38	39	38	32	31	28	16
60-64	71	86	76	52	40	37	38	37	31	30	27
65-69	84	68	82	73	50	38	36	36	36	30	29
70-74	100	79	64	77	68	46	35	33	33	33	28
75-79	111	89	70	57	67	60	41	31	30	29	30
80-84	55	90	71	56	46	53	48	32	24	24	23
85+	39	55	85	84	74	62	62	58	45	34	30
TOTAL	983	927	856	778	703	630	571	520	483	453	431

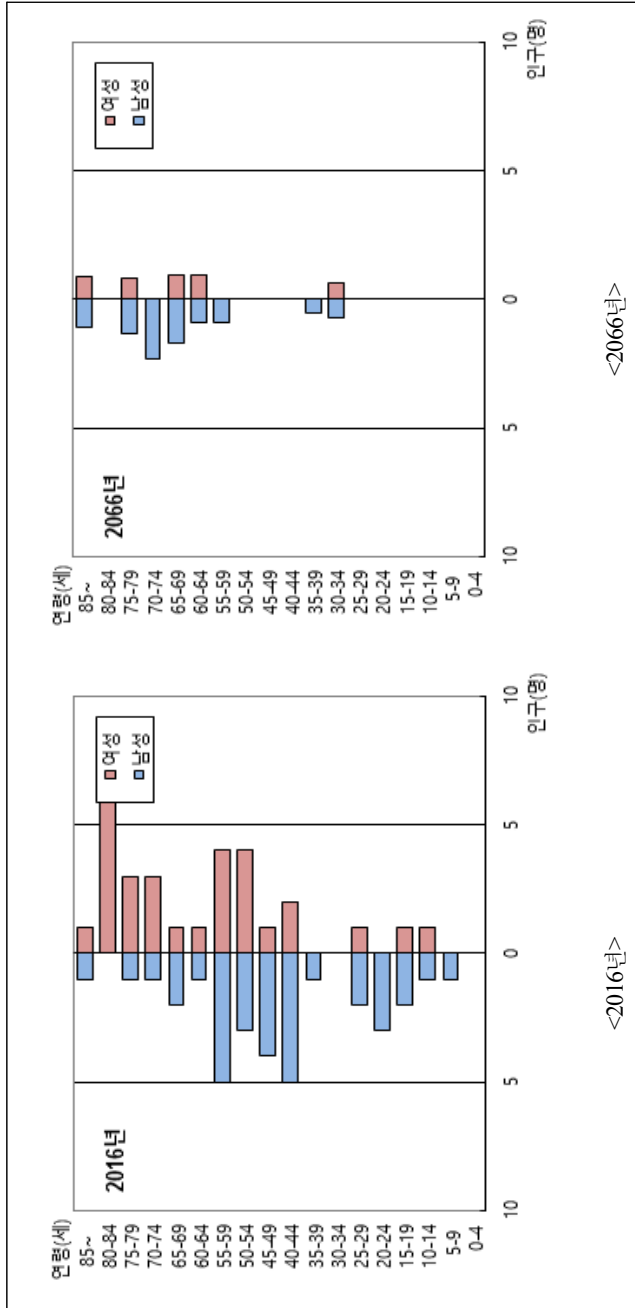
<부록 264-1> 전라남도 금당도 유인도서 인구피라미드



<부록 26> 전라남도 비경도 유인도서 인구추정 결과

연령	2016	2021	2026	2031	2036	2041	2046	2051	2056	2061	2066
0-4	0	1	1	1	1	1	0	0	1	1	1
5-9	1	0	1	1	1	1	1	0	0	1	1
10-14	2	1	0	1	1	1	1	1	0	0	1
15-19	3	2	1	0	1	1	1	1	1	0	0
20-24	3	3	2	1	0	1	1	1	1	1	0
25-29	3	3	3	2	1	0	1	1	1	1	1
30-34	0	3	3	3	2	1	0	1	1	1	1
35-39	1	0	3	3	3	2	1	0	1	1	1
40-44	7	1	0	3	3	3	2	1	0	1	1
45-49	5	7	1	0	3	3	3	2	1	0	1
50-54	7	5	7	1	0	3	3	3	2	1	0
55-59	9	7	5	7	1	0	3	3	3	2	1
60-64	2	9	7	5	6	1	0	3	3	3	2
65-69	3	2	8	6	4	6	1	0	3	3	3
70-74	4	3	2	8	6	4	6	1	0	2	2
75-79	4	4	2	2	7	5	4	5	1	0	2
80-84	8	3	3	2	1	6	4	3	4	0	0
85+	2	7	5	4	3	2	5	5	4	4	2
TOTAL	64	61	54	50	44	41	37	31	27	22	20

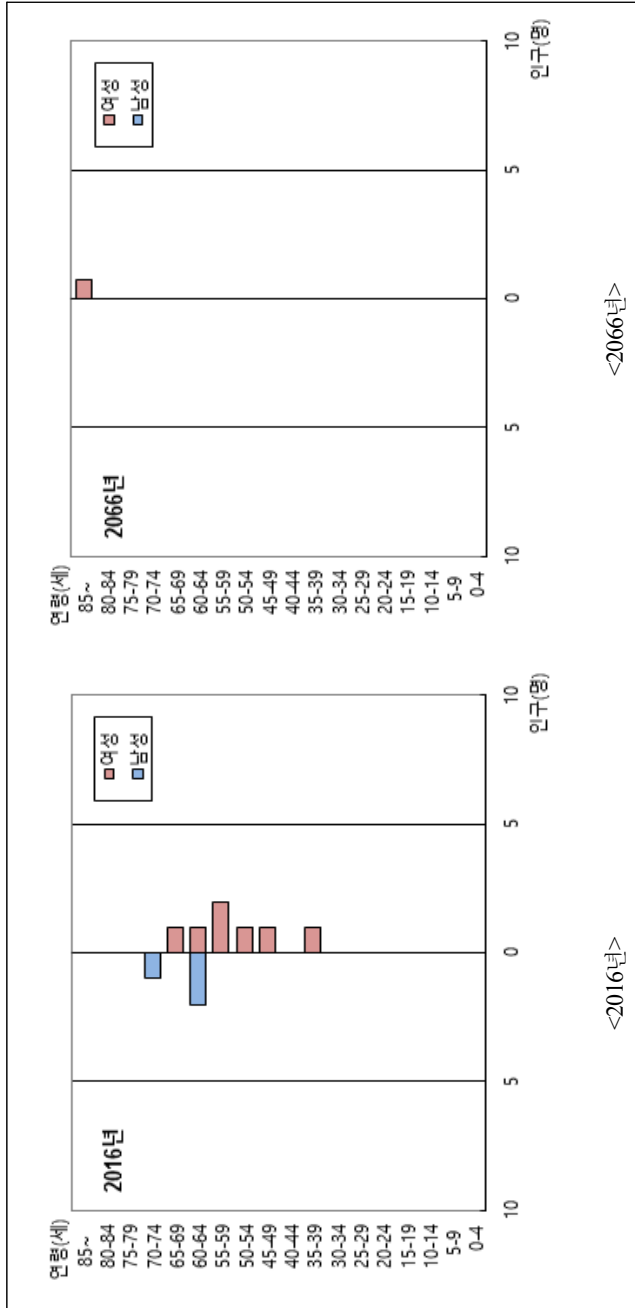
<부록 265-1> 전라남도 비건도 유인도서 인구피라미드



<부록 266> 전라남도 하우도 유인도서 인구추정 결과

연령	2016	2021	2026	2031	2036	2041	2046	2051	2056	2061	2066
0-4	0	0	0	0	0	0	0	0	0	0	0
5-9	0	0	0	0	0	0	0	0	0	0	0
10-14	0	0	0	0	0	0	0	0	0	0	0
15-19	0	0	0	0	0	0	0	0	0	0	0
20-24	0	0	0	0	0	0	0	0	0	0	0
25-29	0	0	0	0	0	0	0	0	0	0	0
30-34	0	0	0	0	0	0	0	0	0	0	0
35-39	1	0	0	0	0	0	0	0	0	0	0
40-44	0	1	0	0	0	0	0	0	0	0	0
45-49	1	0	1	0	0	0	0	0	0	0	0
50-54	1	1	0	1	0	0	0	0	0	0	0
55-59	2	1	1	0	1	0	0	0	0	0	0
60-64	3	2	1	1	0	1	0	0	0	0	0
65-69	1	3	2	1	1	0	1	0	0	0	0
70-74	1	1	3	2	1	1	0	1	0	0	0
75-79	0	1	1	2	2	1	1	0	1	0	0
80-84	0	0	1	1	2	1	1	1	0	1	0
85+	0	0	0	0	1	1	2	1	1	0	1
TOTAL	10	10	10	8	8	5	5	3	2	1	1

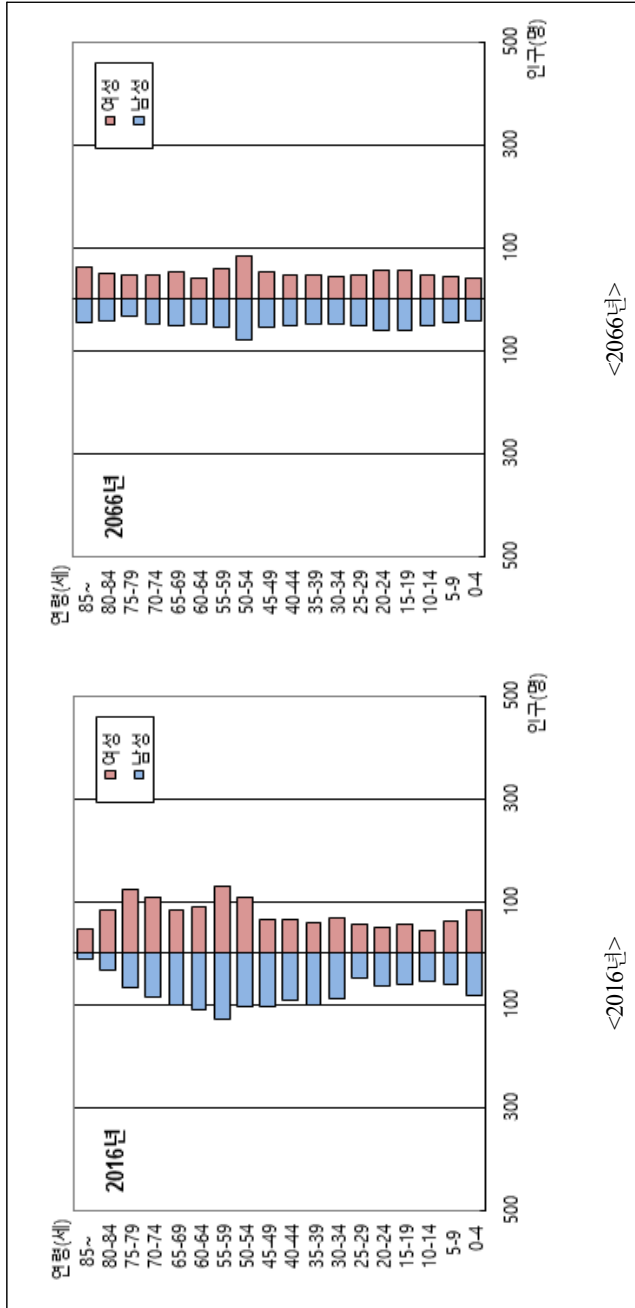
<부록 266-1> 전라남도 하우도 유인도서 인구피라미드



<부록 267> 전라남도 보길도 유인도서 인구추정 결과

연령	2016	2021	2026	2031	2036	2041	2046	2051	2056	2061	2066
0-4	168	112	102	97	94	99	119	118	99	88	84
5-9	123	168	111	102	97	94	99	119	118	99	88
10-14	99	123	168	111	102	97	94	99	119	118	99
15-19	119	99	123	168	111	102	97	94	99	118	118
20-24	115	119	99	123	167	111	101	97	93	99	118
25-29	107	115	119	99	122	167	111	101	96	93	99
30-34	157	107	114	118	98	122	167	111	101	96	93
35-39	161	156	106	114	118	98	122	166	110	101	96
40-44	159	160	156	106	113	117	97	121	165	110	100
45-49	168	158	159	154	105	112	116	97	120	164	109
50-54	213	166	156	156	152	104	111	115	95	119	162
55-59	259	209	162	153	153	149	102	109	113	93	116
60-64	203	252	204	158	148	149	145	99	106	110	91
65-69	183	195	243	196	151	142	143	140	96	102	106
70-74	193	171	182	227	184	141	133	133	130	90	95
75-79	190	172	151	161	202	163	124	117	116	115	80
80-84	119	154	138	120	128	162	131	98	93	92	92
85+	59	108	152	159	148	148	171	161	133	117	110
TOTAL	2,795	2,744	2,645	2,522	2,393	2,277	2,183	2,095	2,002	1,924	1,856

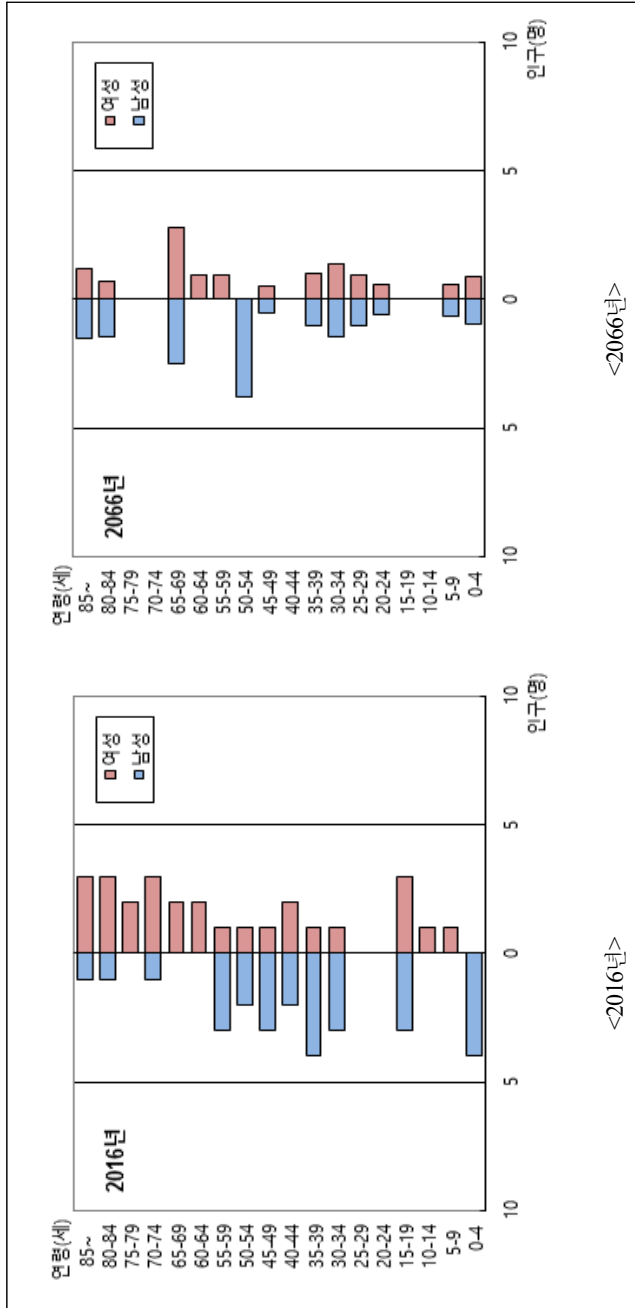
<부록 267-1> 전라남도 보길도 유인도서 인구피라미드



<부록 268> 전라남도 예좌도 유인도서 인구추정 결과

연령	2016	2021	2026	2031	2036	2041	2046	2051	2056	2061	2066
0-4	4	1	1	2	3	2	1	1	1	1	2
5-9	1	4	1	1	2	3	2	1	1	1	1
10-14	1	1	4	1	1	2	3	2	1	1	1
15-19	6	1	1	4	1	1	2	3	2	1	1
20-24	0	6	1	1	4	1	1	2	3	2	1
25-29	0	0	6	1	1	4	1	1	2	3	2
30-34	4	0	0	6	1	1	4	1	1	2	3
35-39	5	4	0	0	6	1	1	4	1	1	2
40-44	4	5	4	0	0	6	1	1	4	1	1
45-49	4	4	5	4	0	0	6	1	1	4	1
50-54	3	4	4	5	4	0	0	6	1	1	4
55-59	4	3	4	4	5	4	0	0	6	1	1
60-64	2	4	3	4	4	5	4	0	0	6	1
65-69	2	2	4	3	4	4	4	3	0	0	5
70-74	4	2	2	3	3	3	3	4	3	0	0
75-79	2	4	2	2	3	2	3	3	3	3	0
80-84	4	2	3	2	1	2	2	2	2	3	2
85+	4	4	3	3	3	2	2	2	2	3	3
TOTAL	54	51	48	46	46	43	40	37	34	34	31

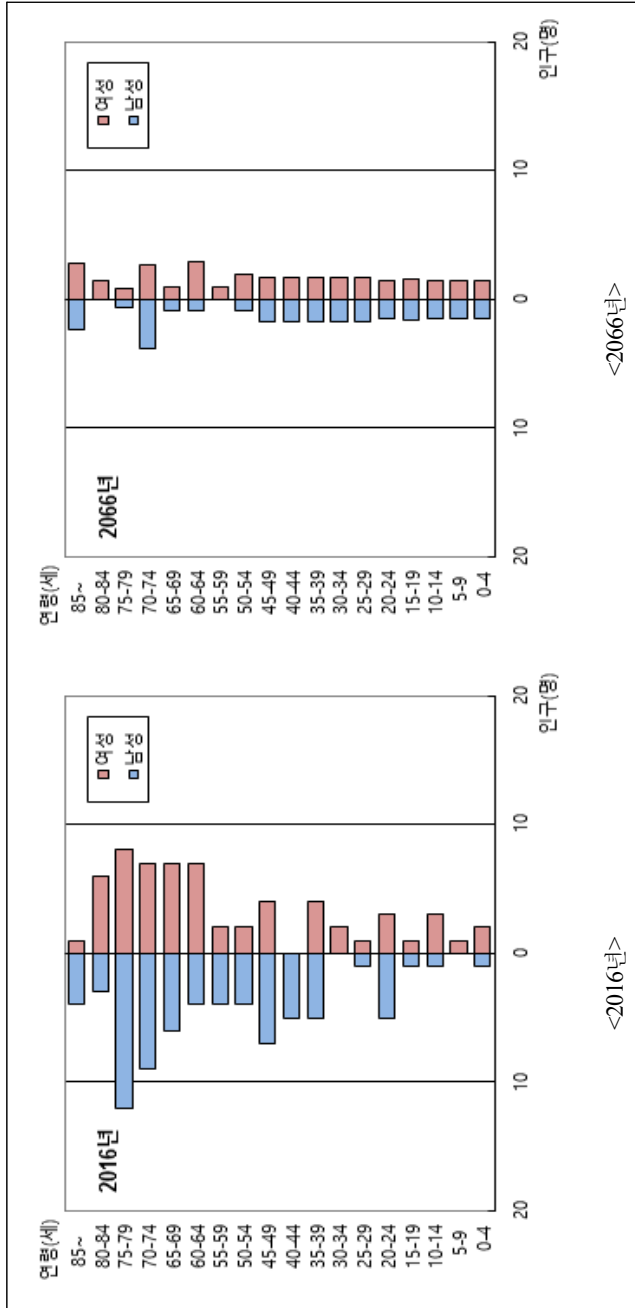
<부록 268-1> 전라남도 예적도 유인도서 인구피라미드



<부록 269> 전라남도 태우도 유인도서 인구추정 결과

연령	2016	2021	2026	2031	2036	2041	2046	2051	2056	2061	2066
0-4	3	3	3	4	3	3	3	3	3	3	3
5-9	1	3	3	3	4	3	3	3	3	3	3
10-14	4	1	3	3	3	4	3	3	3	3	3
15-19	2	4	1	3	3	3	4	3	3	3	3
20-24	8	2	4	1	3	3	3	4	3	3	3
25-29	2	8	2	4	1	3	3	3	4	3	3
30-34	2	2	8	2	4	1	3	3	3	4	3
35-39	9	2	2	8	2	4	1	3	3	3	4
40-44	5	9	2	2	8	2	4	1	3	3	3
45-49	11	5	9	2	2	8	2	4	1	3	3
50-54	6	11	5	9	2	2	8	2	4	1	3
55-59	6	6	11	5	9	2	2	8	2	4	1
60-64	11	6	6	10	5	8	2	2	7	2	4
65-69	13	11	6	5	10	4	8	2	2	7	2
70-74	16	12	10	5	5	9	4	8	2	2	7
75-79	20	14	11	9	5	4	8	3	7	2	1
80-84	9	16	11	9	7	4	3	6	2	5	1
85+	5	8	14	13	11	10	6	5	6	4	5
TOTAL	133	123	111	97	87	77	70	66	61	58	55

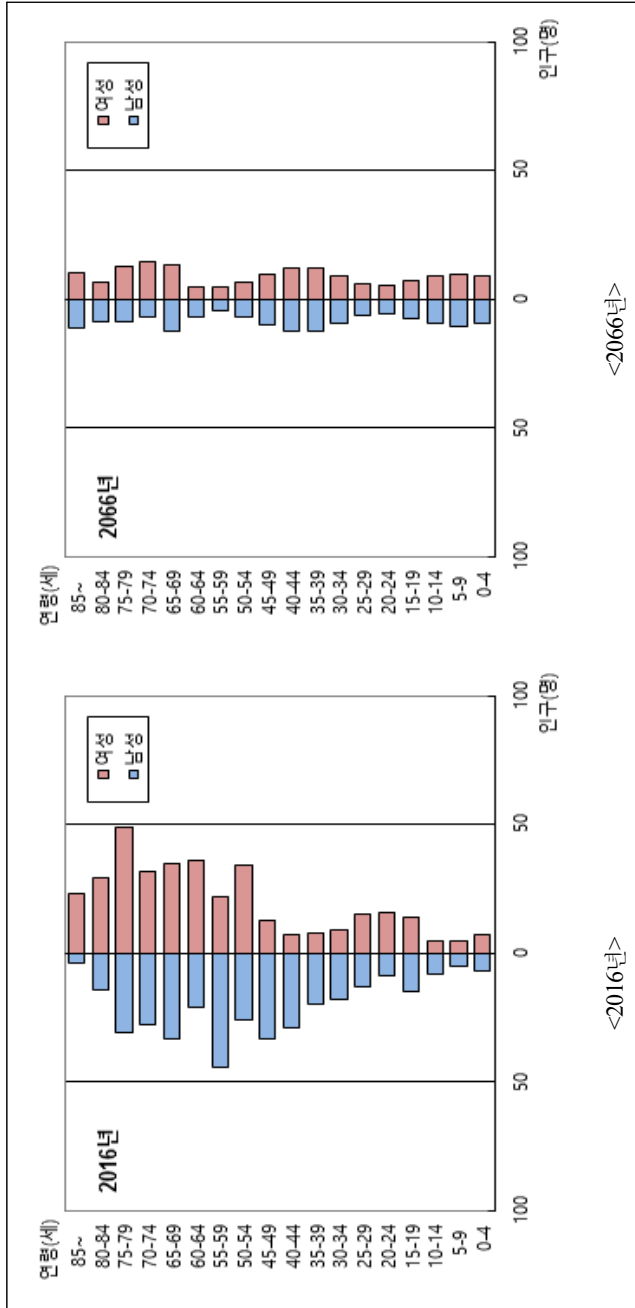
<부록 269-1> 전라남도 덕유도 유인도서 인구피라미드



<부록 270> 전라남도 생일도 유인도서 인구추정 결과

연령	2016	2021	2026	2031	2036	2041	2046	2051	2056	2061	2066
0-4	14	20	25	25	18	12	11	14	18	20	18
5-9	10	14	20	25	25	18	12	11	14	18	20
10-14	13	10	14	20	25	25	18	12	11	14	18
15-19	29	13	10	14	20	25	25	18	12	11	14
20-24	25	29	13	10	14	20	25	25	18	12	11
25-29	28	25	29	13	10	14	20	25	25	18	12
30-34	27	28	25	29	13	10	14	20	25	24	18
35-39	28	27	28	25	29	13	10	14	20	25	24
40-44	36	28	27	28	25	29	13	10	14	20	25
45-49	46	36	28	26	27	25	28	13	10	14	20
50-54	60	45	35	27	26	27	24	28	12	10	13
55-59	66	59	44	34	27	26	27	24	27	12	9
60-64	57	64	58	43	33	26	25	26	23	27	12
65-69	68	55	61	56	41	32	25	24	25	23	26
70-74	60	64	52	57	52	38	29	23	22	24	21
75-79	80	53	57	47	50	47	33	25	20	19	21
80-84	43	65	43	45	38	39	38	26	19	15	15
85+	27	41	62	55	54	49	46	45	36	27	21
TOTAL	717	676	631	579	527	475	423	383	351	333	318

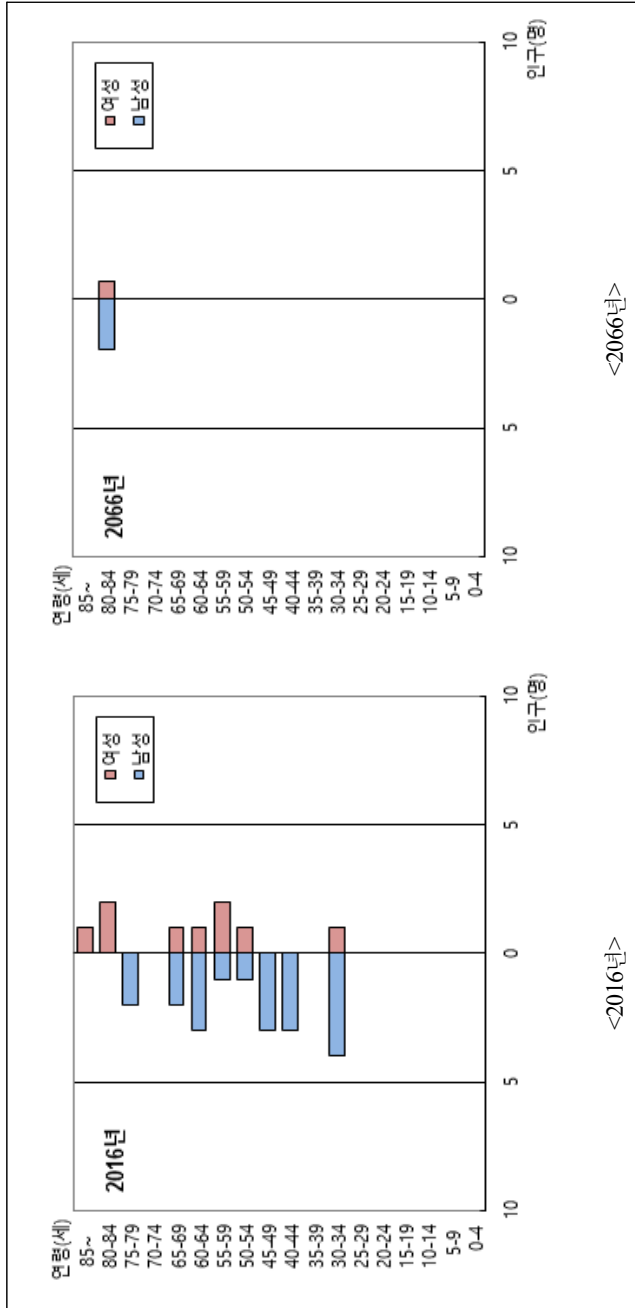
<부록 270-1> 전라남도 생일도 유인도서 인구피라미드



<부록 271> 전라남도 저도 유인도서 인구추정 결과

연령	2016	2021	2026	2031	2036	2041	2046	2051	2056	2061	2066
0-4	0	1	0	0	0	0	0	0	0	0	0
5-9	0	0	1	0	0	0	0	0	0	0	0
10-14	0	0	0	1	0	0	0	0	0	0	0
15-19	0	0	0	0	1	0	0	0	0	0	0
20-24	0	0	0	0	0	1	0	0	0	0	0
25-29	0	0	0	0	0	0	1	0	0	0	0
30-34	5	0	0	0	0	0	0	1	0	0	0
35-39	0	5	0	0	0	0	0	0	1	0	0
40-44	3	0	5	0	0	0	0	0	0	1	0
45-49	3	3	0	5	0	0	0	0	0	0	1
50-54	2	3	3	0	5	0	0	0	0	0	0
55-59	3	2	3	3	0	5	0	0	0	0	0
60-64	4	3	2	3	3	0	5	0	0	0	0
65-69	3	4	3	2	3	3	0	4	0	0	0
70-74	0	3	4	3	2	2	2	0	4	0	0
75-79	2	0	2	3	2	2	2	2	0	3	0
80-84	2	1	0	2	2	2	1	1	1	0	3
85+	1	2	2	1	2	2	2	2	2	2	1
TOTAL	28	27	25	23	20	17	13	10	8	6	5

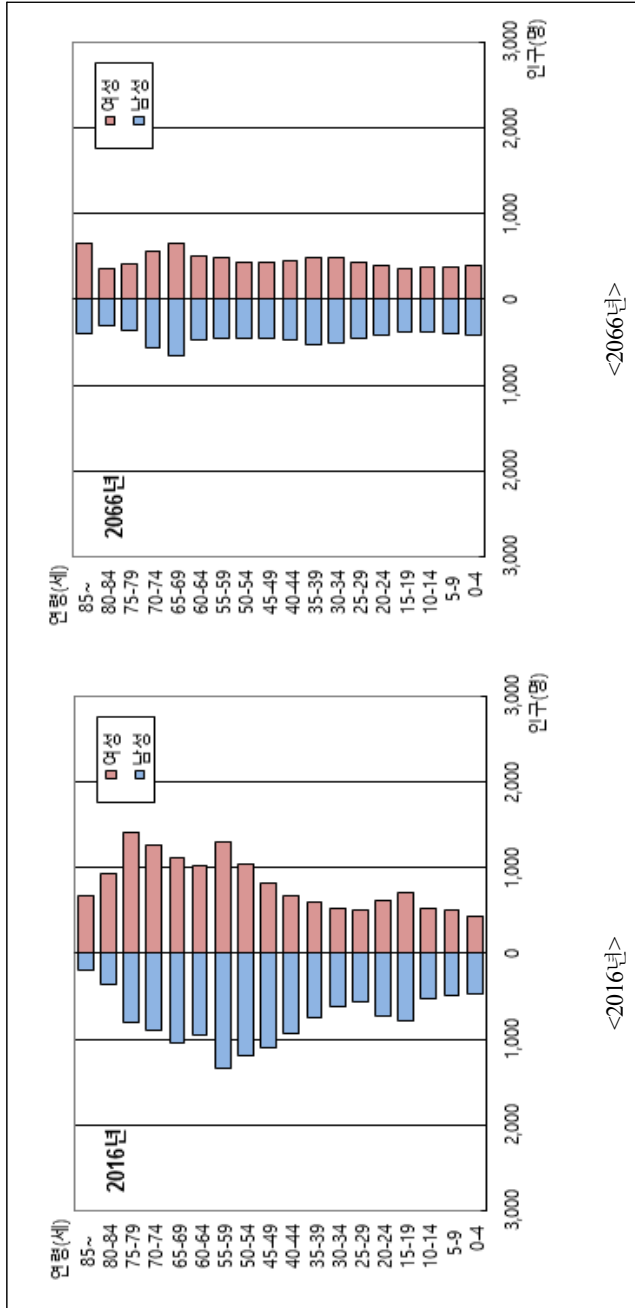
<부록 271-1> 전라남도 지도 유인도서 인구피라미드



<부록 272> 전라남도 진도 유인도서 인구추정 결과

연령	2016	2021	2026	2031	2036	2041	2046	2051	2056	2061	2066
0-4	907	908	942	1,027	1,017	893	814	755	760	788	808
5-9	999	906	907	942	1,026	1,016	892	814	754	759	787
10-14	1,044	999	906	907	941	1,026	1,016	892	814	754	759
15-19	1,487	1,043	998	905	906	941	1,025	1,015	891	813	753
20-24	1,355	1,485	1,042	996	904	904	939	1,023	1,014	890	812
25-29	1,066	1,352	1,482	1,040	994	902	903	937	1,021	1,012	888
30-34	1,131	1,063	1,349	1,478	1,037	992	900	900	935	1,019	1,009
35-39	1,358	1,127	1,059	1,343	1,472	1,033	988	896	897	931	1,015
40-44	1,610	1,351	1,121	1,053	1,336	1,464	1,027	983	892	892	926
45-49	1,907	1,596	1,339	1,111	1,045	1,325	1,452	1,019	975	884	885
50-54	2,220	1,882	1,575	1,322	1,097	1,031	1,308	1,434	1,007	963	873
55-59	2,645	2,178	1,845	1,544	1,297	1,076	1,012	1,283	1,407	988	946
60-64	1,983	2,576	2,121	1,795	1,502	1,262	1,048	986	1,249	1,371	963
65-69	2,160	1,908	2,477	2,037	1,722	1,441	1,212	1,006	947	1,200	1,317
70-74	2,161	2,023	1,788	2,319	1,905	1,607	1,344	1,132	941	886	1,122
75-79	2,214	1,928	1,795	1,589	2,057	1,686	1,417	1,185	1,001	832	785
80-84	1,289	1,796	1,558	1,439	1,276	1,647	1,347	1,126	941	798	665
85+	863	1,262	1,771	1,818	1,745	1,602	1,785	1,655	1,446	1,232	1,049
TOTAL	28,399	27,383	26,075	24,665	23,279	21,848	20,429	19,041	17,892	17,012	16,362

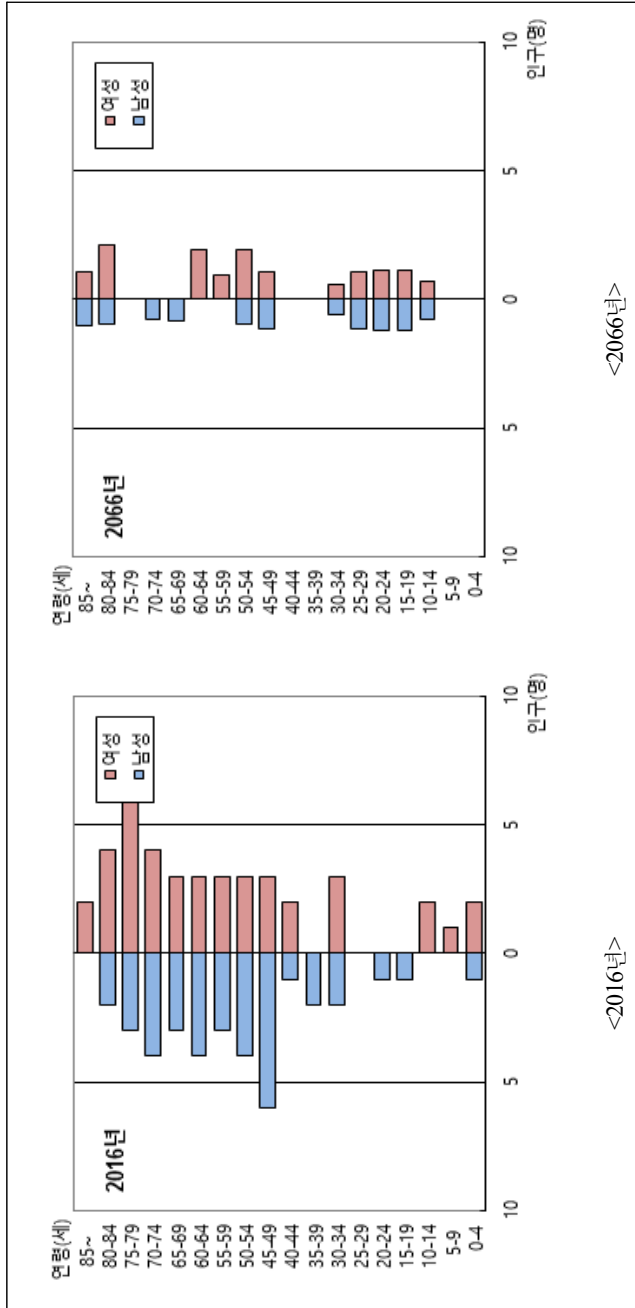
<부록 272-1> 전라남도 진도 유인도서 인구피라미드



<부록 273> 전라남도 고흥도 유인도서 인구추정 결과

연령	2016	2021	2026	2031	2036	2041	2046	2051	2056	2061	2066
0-4	3	2	1	1	1	2	2	2	1	1	1
5-9	1	3	2	1	1	1	2	2	2	1	1
10-14	2	1	3	2	1	1	1	2	2	2	1
15-19	1	2	1	3	2	1	1	1	2	2	2
20-24	1	1	2	1	3	2	1	1	1	2	2
25-29	0	1	1	2	1	3	2	1	1	1	2
30-34	5	0	1	1	2	1	3	2	1	1	1
35-39	2	5	0	1	1	2	1	3	2	1	1
40-44	3	2	5	0	1	1	2	1	3	2	1
45-49	9	3	2	5	0	1	1	2	1	3	2
50-54	7	9	3	2	5	0	1	1	2	1	3
55-59	6	7	9	3	2	5	0	1	1	2	1
60-64	7	6	7	8	3	2	5	0	1	1	2
65-69	6	7	6	6	8	3	2	5	0	1	1
70-74	8	6	6	5	6	7	3	2	4	0	1
75-79	9	7	5	6	5	5	7	2	1	4	0
80-84	6	7	6	4	4	4	4	5	2	1	3
85+	2	5	7	7	6	5	5	5	5	4	2
TOTAL	78	74	67	58	52	46	43	38	32	30	27

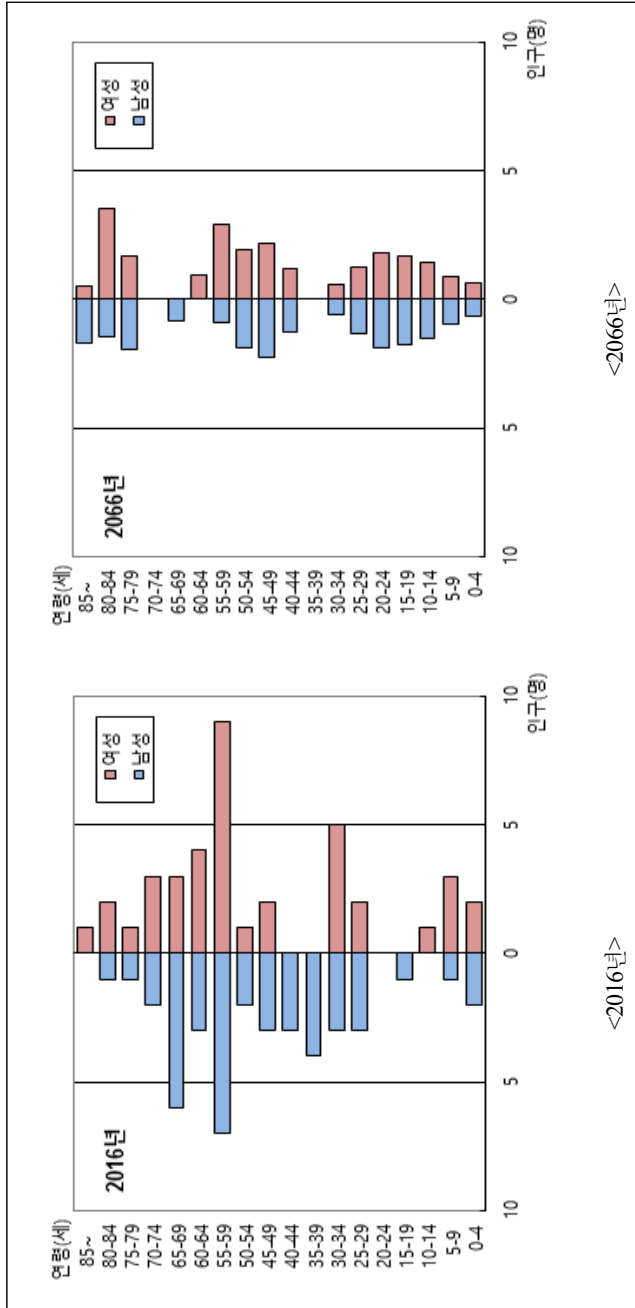
<부록 273-1> 전라남도 금호도 유인도서 인구피라미드



<부록 274> 전라남도 모도 유인도서 인구추정 결과

연령	2016	2021	2026	2031	2036	2041	2046	2051	2056	2061	2066
0-4	4	5	2	1	1	3	4	3	3	2	1
5-9	4	4	5	2	1	1	3	4	3	3	2
10-14	1	4	4	5	2	1	1	3	4	3	3
15-19	1	1	4	4	5	2	1	1	3	4	3
20-24	0	1	1	4	4	5	2	1	1	3	4
25-29	5	0	1	1	4	4	5	2	1	1	3
30-34	8	5	0	1	1	4	4	5	2	1	1
35-39	4	8	5	0	1	1	4	4	5	2	1
40-44	3	4	8	5	0	1	1	4	4	4	2
45-49	5	3	4	8	5	0	1	1	4	4	4
50-54	3	5	3	4	8	5	0	1	1	4	4
55-59	16	3	5	3	4	8	5	0	1	1	4
60-64	7	16	3	5	3	4	7	5	0	1	1
65-69	9	7	15	3	5	3	3	7	4	0	1
70-74	5	8	6	14	3	4	2	3	7	4	0
75-79	2	4	7	6	13	2	4	2	3	6	4
80-84	3	2	4	6	5	10	2	3	1	2	5
85+	1	2	2	3	5	5	9	5	4	3	2
TOTAL	81	82	79	75	70	63	58	54	51	48	45

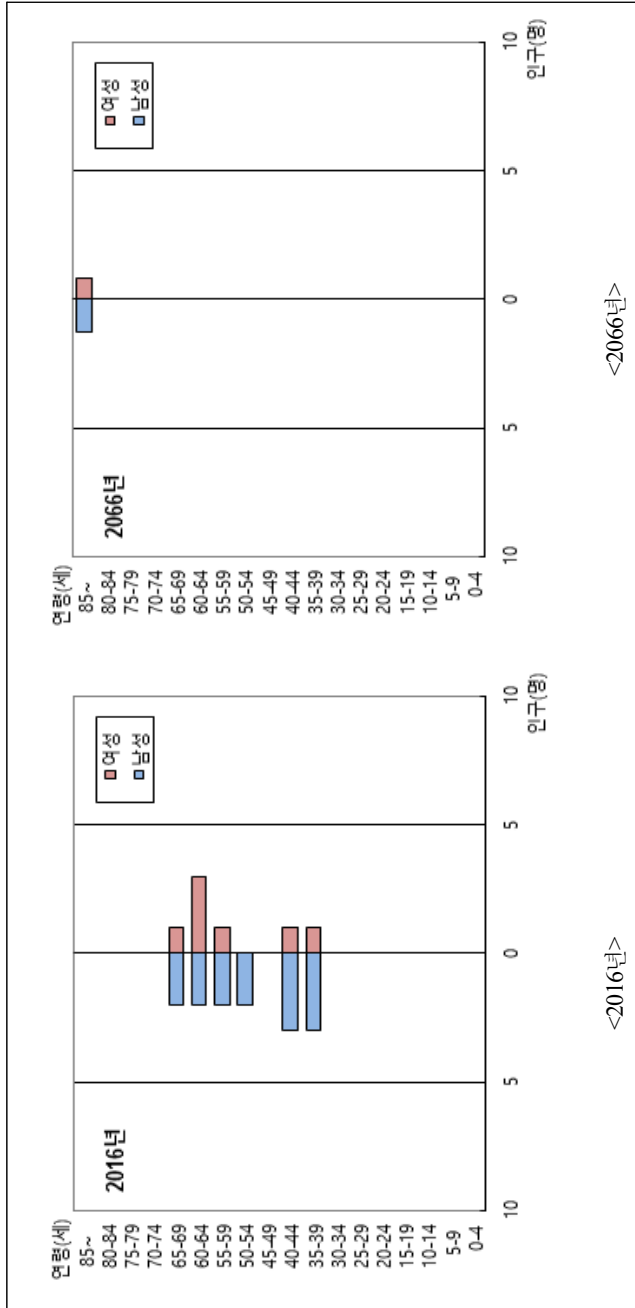
<부록 274-1> 전라남도 모도 유인도서 인구피라미드



<부록 275> 전라남도 상구자도 유인도서 인구추정 결과

연령	2016	2021	2026	2031	2036	2041	2046	2051	2056	2061	2066
0-4	0	0	0	0	0	0	0	0	0	0	0
5-9	0	0	0	0	0	0	0	0	0	0	0
10-14	0	0	0	0	0	0	0	0	0	0	0
15-19	0	0	0	0	0	0	0	0	0	0	0
20-24	0	0	0	0	0	0	0	0	0	0	0
25-29	0	0	0	0	0	0	0	0	0	0	0
30-34	0	0	0	0	0	0	0	0	0	0	0
35-39	4	0	0	0	0	0	0	0	0	0	0
40-44	4	4	0	0	0	0	0	0	0	0	0
45-49	0	4	4	0	0	0	0	0	0	0	0
50-54	2	0	4	4	0	0	0	0	0	0	0
55-59	3	2	0	4	4	0	0	0	0	0	0
60-64	5	3	2	0	4	4	0	0	0	0	0
65-69	3	5	3	2	0	4	3	0	0	0	0
70-74	0	3	5	3	2	0	3	3	0	0	0
75-79	0	0	2	4	2	1	0	3	3	0	0
80-84	0	0	0	2	3	2	1	0	2	2	0
85+	0	0	0	0	1	3	2	2	1	2	2
TOTAL	21	21	20	19	16	14	9	8	6	4	2

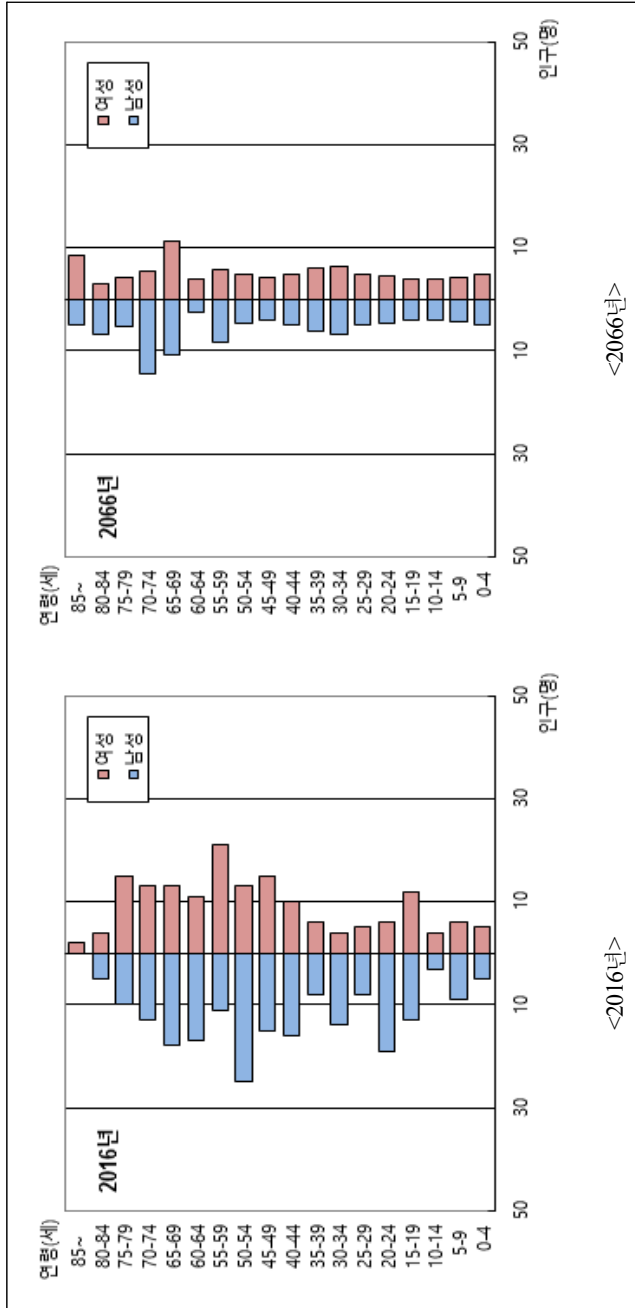
<부록 275-1> 전라남도 상구자도 유인도서 인구피라미드



<부록 276> 전라남도 점도 유인도서 인구추정 결과

연령	2016	2021	2026	2031	2036	2041	2046	2051	2056	2061	2066
0-4	10	8	10	12	13	10	9	8	8	9	10
5-9	15	10	8	10	12	13	10	9	8	8	9
10-14	7	15	10	8	10	12	13	10	9	8	8
15-19	25	7	15	10	8	10	12	13	10	9	8
20-24	25	25	7	15	10	8	10	12	13	10	9
25-29	13	25	25	7	15	10	8	10	12	13	10
30-34	18	13	25	25	7	15	10	8	10	12	13
35-39	14	18	13	25	25	7	15	10	8	10	12
40-44	26	14	18	13	25	25	7	15	10	8	10
45-49	30	26	14	18	13	24	24	7	15	10	8
50-54	38	30	25	14	17	13	24	24	7	14	10
55-59	32	37	29	25	13	17	12	23	24	7	14
60-64	28	31	36	28	24	13	16	12	23	23	6
65-69	31	27	30	35	27	23	12	16	11	22	22
70-74	26	29	25	29	32	26	22	12	14	11	20
75-79	25	23	25	22	26	28	23	19	10	12	9
80-84	9	20	18	20	17	21	22	18	15	8	10
85+	2	7	16	19	21	20	23	24	22	19	13
TOTAL	374	365	349	335	315	295	272	250	229	213	201

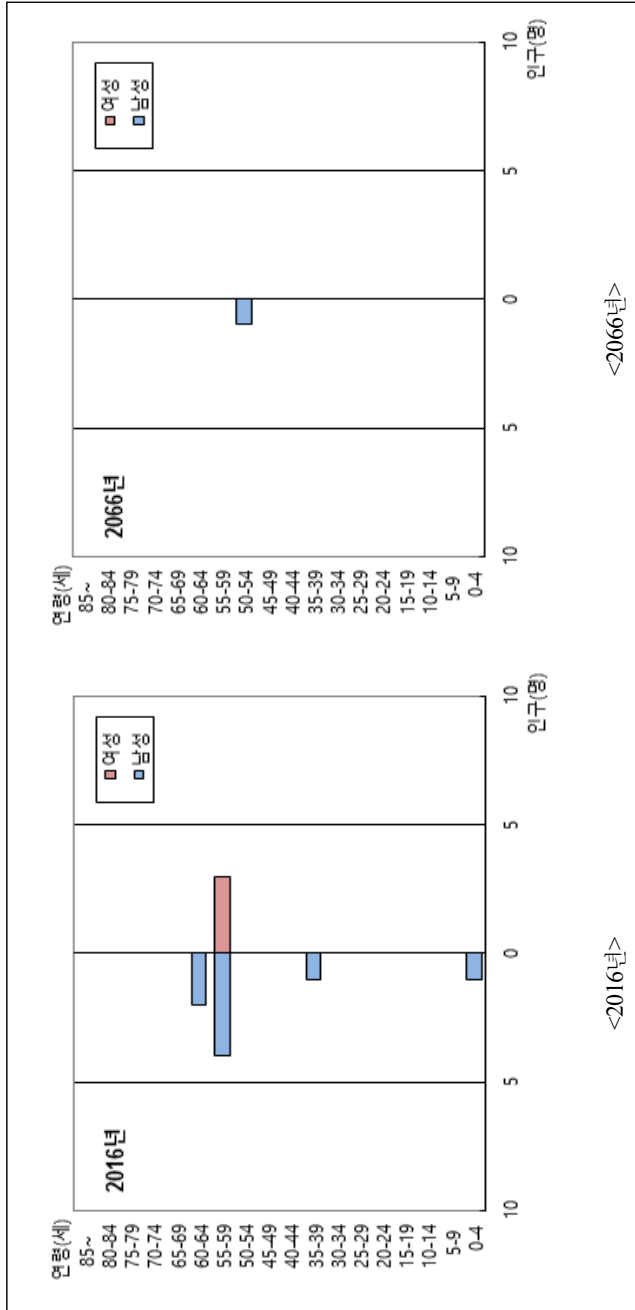
<부록 276-1> 전라남도 정도 유인도서 인구피라미드



<부록 277> 전라남도 하구자도 유인도서 인구추정 결과

연령	2016	2021	2026	2031	2036	2041	2046	2051	2056	2061	2066
0-4	1	0	0	0	0	0	0	0	0	0	0
5-9	0	1	0	0	0	0	0	0	0	0	0
10-14	0	0	1	0	0	0	0	0	0	0	0
15-19	0	0	0	1	0	0	0	0	0	0	0
20-24	0	0	0	0	1	0	0	0	0	0	0
25-29	0	0	0	0	0	1	0	0	0	0	0
30-34	0	0	0	0	0	0	1	0	0	0	0
35-39	1	0	0	0	0	0	0	1	0	0	0
40-44	0	1	0	0	0	0	0	0	1	0	0
45-49	0	0	1	0	0	0	0	0	0	1	0
50-54	0	0	0	1	0	0	0	0	0	0	1
55-59	7	0	0	0	1	0	0	0	0	0	0
60-64	2	7	0	0	0	1	0	0	0	0	0
65-69	0	2	7	0	0	0	1	0	0	0	0
70-74	0	0	2	6	0	0	0	1	0	0	0
75-79	0	0	0	1	5	0	0	0	1	0	0
80-84	0	0	0	0	1	4	0	0	0	0	0
85+	0	0	0	0	0	1	3	1	1	0	0
TOTAL	11	11	11	9	8	7	5	3	3	1	1

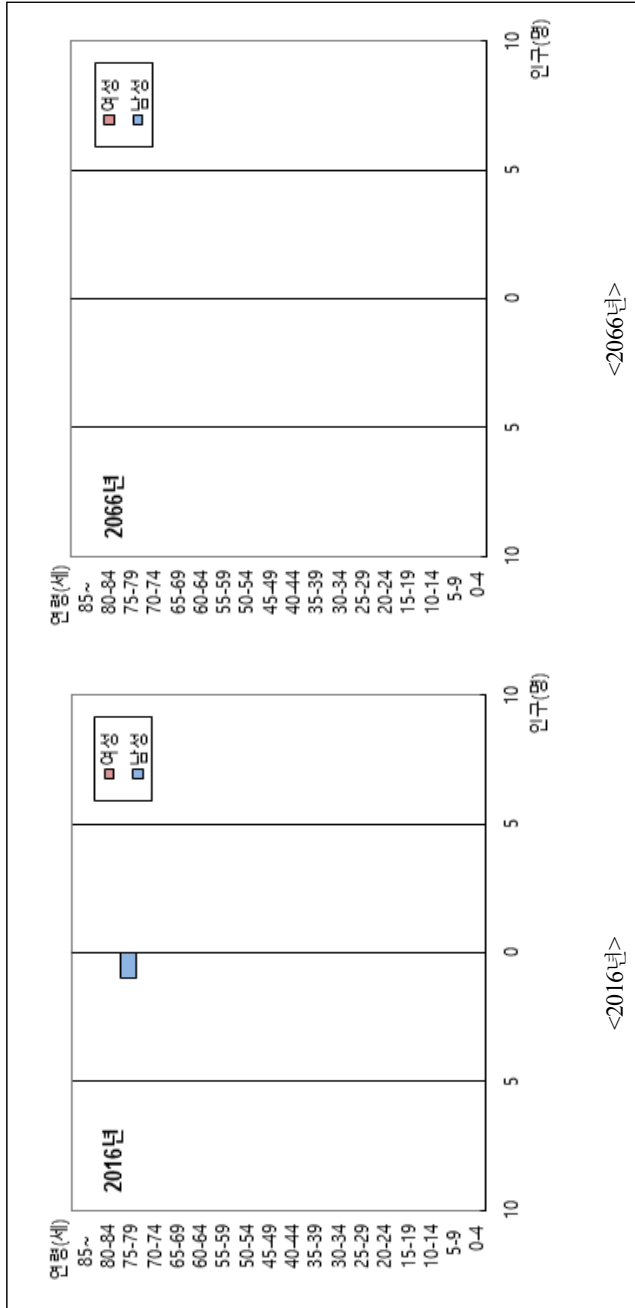
<부록 277-1> 전라남도 하구지도 유인도서 인구피라미드



<부록 278> 전라남도 죽도 유인도서 인구추정 결과

연령	2016	2021	2026	2031	2036	2041	2046	2051	2056	2061	2066
0-4	0	0	0	0	0	0	0	0	0	0	0
5-9	0	0	0	0	0	0	0	0	0	0	0
10-14	0	0	0	0	0	0	0	0	0	0	0
15-19	0	0	0	0	0	0	0	0	0	0	0
20-24	0	0	0	0	0	0	0	0	0	0	0
25-29	0	0	0	0	0	0	0	0	0	0	0
30-34	0	0	0	0	0	0	0	0	0	0	0
35-39	0	0	0	0	0	0	0	0	0	0	0
40-44	0	0	0	0	0	0	0	0	0	0	0
45-49	0	0	0	0	0	0	0	0	0	0	0
50-54	0	0	0	0	0	0	0	0	0	0	0
55-59	0	0	0	0	0	0	0	0	0	0	0
60-64	0	0	0	0	0	0	0	0	0	0	0
65-69	0	0	0	0	0	0	0	0	0	0	0
70-74	0	0	0	0	0	0	0	0	0	0	0
75-79	1	0	0	0	0	0	0	0	0	0	0
80-84	0	1	0	0	0	0	0	0	0	0	0
85+	0	0	0	0	0	0	0	0	0	0	0
TOTAL	1	1	0	0	0	0	0	0	0	0	0

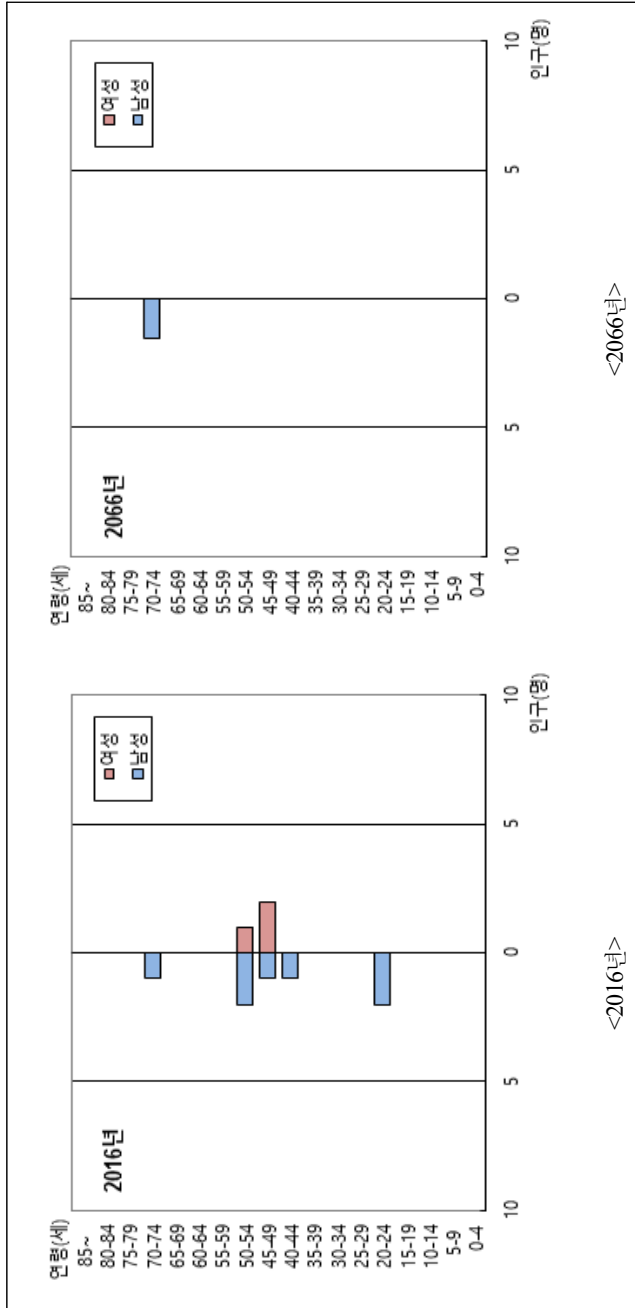
<부록 278-1> 전라남도 죽도 유인도서 인구피라미드



<부록 279> 전라남도 장도 유인도서 인구추정 결과

연령	2016	2021	2026	2031	2036	2041	2046	2051	2056	2061	2066
0-4	0	0	0	0	0	0	0	0	0	0	0
5-9	0	0	0	0	0	0	0	0	0	0	0
10-14	0	0	0	0	0	0	0	0	0	0	0
15-19	0	0	0	0	0	0	0	0	0	0	0
20-24	2	0	0	0	0	0	0	0	0	0	0
25-29	0	2	0	0	0	0	0	0	0	0	0
30-34	0	0	2	0	0	0	0	0	0	0	0
35-39	0	0	0	2	0	0	0	0	0	0	0
40-44	1	0	0	0	2	0	0	0	0	0	0
45-49	3	1	0	0	0	2	0	0	0	0	0
50-54	3	3	1	0	0	0	2	0	0	0	0
55-59	0	3	3	1	0	0	0	2	0	0	0
60-64	0	0	3	3	1	0	0	0	2	0	0
65-69	0	0	0	3	3	1	0	0	0	2	0
70-74	1	0	0	0	3	3	1	0	0	0	2
75-79	0	1	0	0	0	2	2	1	0	0	0
80-84	0	0	1	0	0	0	2	2	0	0	0
85+	0	0	0	0	0	0	0	1	2	1	0
TOTAL	10	10	10	9	9	8	7	6	4	3	2

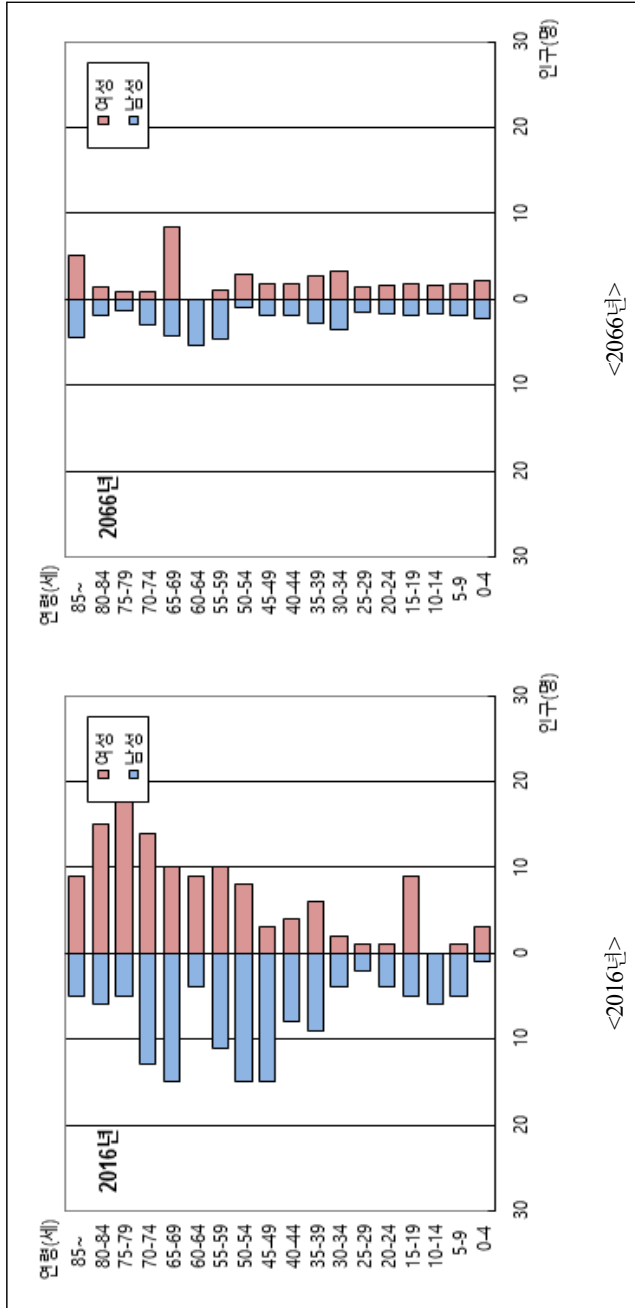
<부록 279-1> 전라남도 장도 유인도서 인구피라미드



<부록 280> 전라남도 가사도 유인도서 인구추정 결과

연령	2016	2021	2026	2031	2036	2041	2046	2051	2056	2061	2066
0-4	4	4	4	6	7	3	3	4	3	4	4
5-9	6	4	4	4	6	7	3	3	4	3	4
10-14	6	6	4	4	4	6	7	3	3	4	3
15-19	14	6	6	4	4	4	6	7	3	3	4
20-24	5	14	6	6	4	4	4	6	7	3	3
25-29	3	5	14	6	6	4	4	4	6	7	3
30-34	6	3	5	14	6	6	4	4	4	6	7
35-39	15	6	3	5	14	6	6	4	4	4	6
40-44	12	15	6	3	5	14	6	6	4	4	4
45-49	18	12	15	6	3	5	14	6	6	4	4
50-54	23	18	12	15	6	3	5	14	6	6	4
55-59	21	23	17	11	14	6	3	5	13	6	6
60-64	13	20	22	17	11	14	6	3	5	13	5
65-69	25	13	20	21	16	11	13	5	3	4	13
70-74	27	23	12	18	19	15	10	12	5	2	4
75-79	24	24	20	11	16	17	13	9	11	4	2
80-84	21	20	19	16	9	13	13	10	7	9	3
85+	14	20	23	23	20	15	15	15	12	9	10
TOTAL	257	236	212	190	170	153	135	120	106	95	89

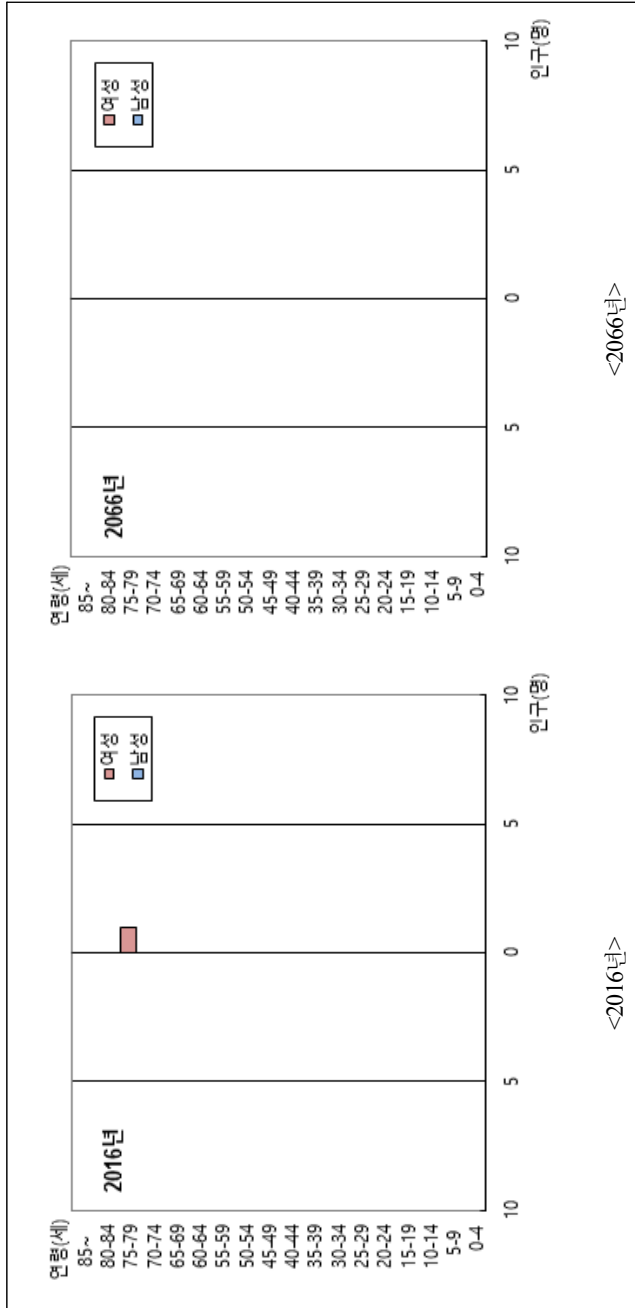
<부록 280-1> 전라남도 가사도 유인도서 인구피라미드



<부록 281> 전라남도 각홀도 유인도서 인구추정 결과

연령	2016	2021	2026	2031	2036	2041	2046	2051	2056	2061	2066
0-4	0	0	0	0	0	0	0	0	0	0	0
5-9	0	0	0	0	0	0	0	0	0	0	0
10-14	0	0	0	0	0	0	0	0	0	0	0
15-19	0	0	0	0	0	0	0	0	0	0	0
20-24	0	0	0	0	0	0	0	0	0	0	0
25-29	0	0	0	0	0	0	0	0	0	0	0
30-34	0	0	0	0	0	0	0	0	0	0	0
35-39	0	0	0	0	0	0	0	0	0	0	0
40-44	0	0	0	0	0	0	0	0	0	0	0
45-49	0	0	0	0	0	0	0	0	0	0	0
50-54	0	0	0	0	0	0	0	0	0	0	0
55-59	0	0	0	0	0	0	0	0	0	0	0
60-64	0	0	0	0	0	0	0	0	0	0	0
65-69	0	0	0	0	0	0	0	0	0	0	0
70-74	0	0	0	0	0	0	0	0	0	0	0
75-79	1	0	0	0	0	0	0	0	0	0	0
80-84	0	1	0	0	0	0	0	0	0	0	0
85+	0	0	1	0	0	0	0	0	0	0	0
TOTAL	1	1	1	0	0	0	0	0	0	0	0

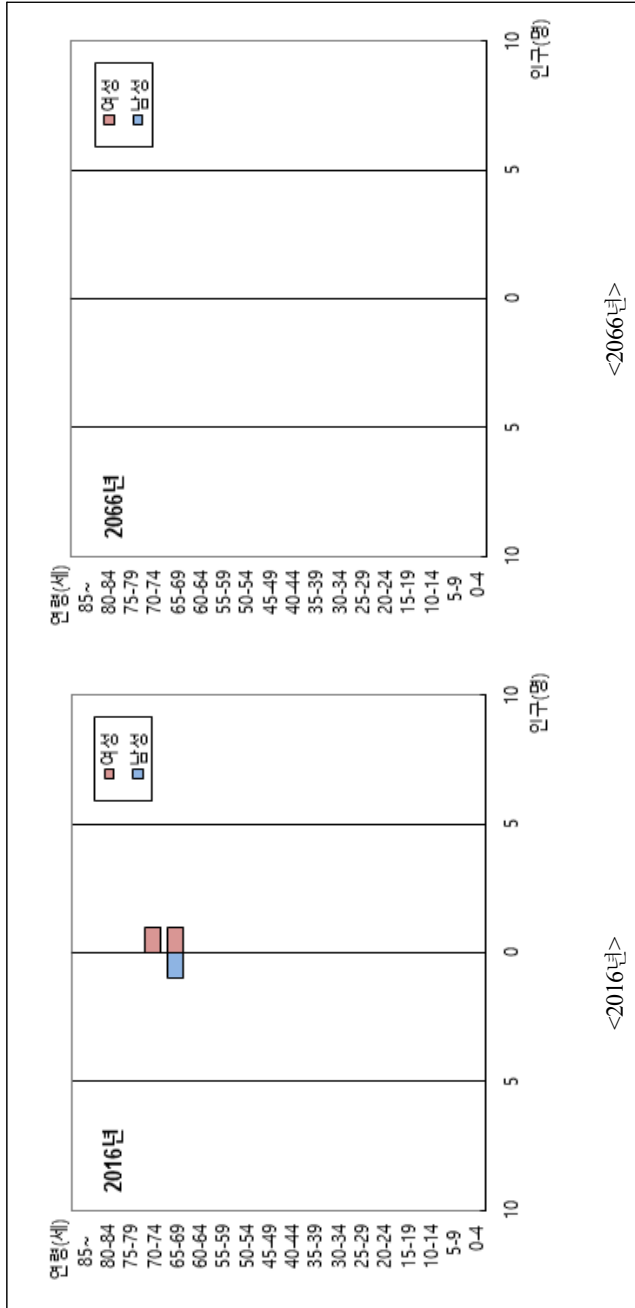
<부록 281-1> 전라남도 각출도 유인도서 인구피라미드



<부록 282> 전라남도 김목도 유인도서 인구추정 결과

연령	2016	2021	2026	2031	2036	2041	2046	2051	2056	2061	2066
0-4	0	0	0	0	0	0	0	0	0	0	0
5-9	0	0	0	0	0	0	0	0	0	0	0
10-14	0	0	0	0	0	0	0	0	0	0	0
15-19	0	0	0	0	0	0	0	0	0	0	0
20-24	0	0	0	0	0	0	0	0	0	0	0
25-29	0	0	0	0	0	0	0	0	0	0	0
30-34	0	0	0	0	0	0	0	0	0	0	0
35-39	0	0	0	0	0	0	0	0	0	0	0
40-44	0	0	0	0	0	0	0	0	0	0	0
45-49	0	0	0	0	0	0	0	0	0	0	0
50-54	0	0	0	0	0	0	0	0	0	0	0
55-59	0	0	0	0	0	0	0	0	0	0	0
60-64	0	0	0	0	0	0	0	0	0	0	0
65-69	2	0	0	0	0	0	0	0	0	0	0
70-74	1	2	0	0	0	0	0	0	0	0	0
75-79	0	1	2	0	0	0	0	0	0	0	0
80-84	0	0	1	1	0	0	0	0	0	0	0
85+	0	0	0	1	1	0	0	0	0	0	0
TOTAL	3	3	3	2	1	0	0	0	0	0	0

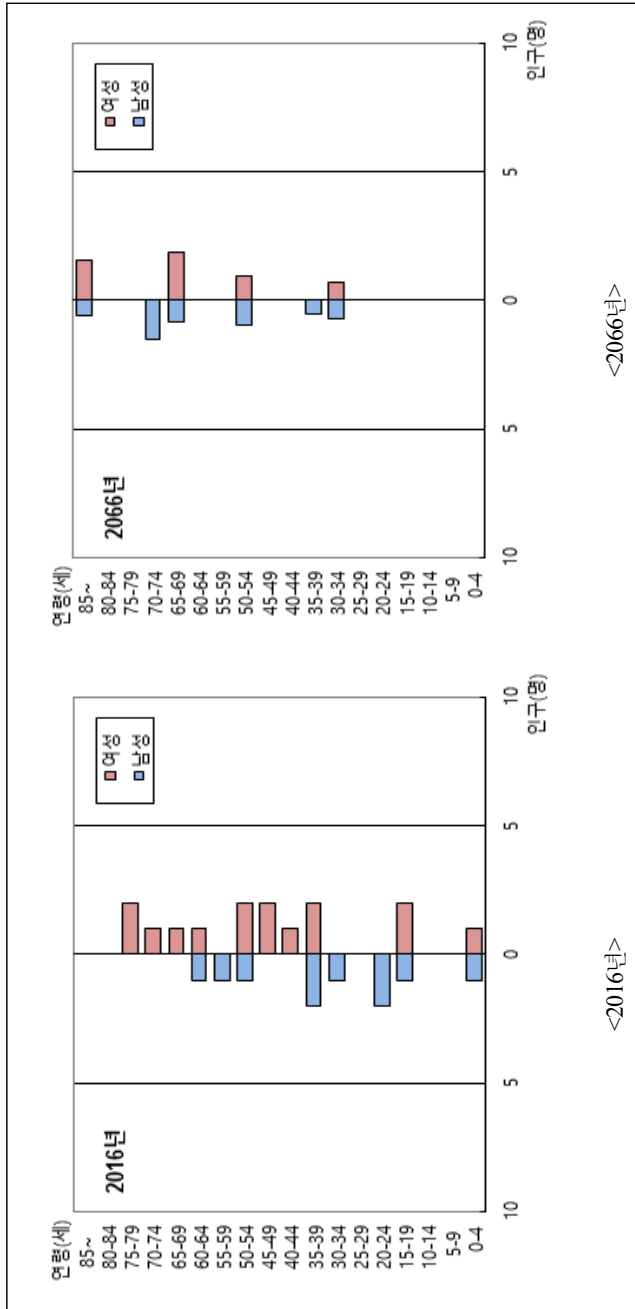
<부록 282-1> 전라남도 갈매도 유인도서 인구피라미드



<부록 283> 전라남도 광도 유인도서 인구추정 결과

연령	2016	2021	2026	2031	2036	2041	2046	2051	2056	2061	2066
0-4	2	1	0	1	1	1	1	1	1	1	1
5-9	0	2	1	0	1	1	1	1	1	1	1
10-14	0	0	2	1	0	1	1	1	1	1	1
15-19	3	0	0	2	1	0	1	1	1	1	1
20-24	2	3	0	0	2	1	0	1	1	1	1
25-29	0	2	3	0	0	2	1	0	1	1	1
30-34	1	0	2	3	0	0	2	1	0	1	1
35-39	4	1	0	2	3	0	0	2	1	0	1
40-44	1	4	1	0	2	3	0	0	2	1	0
45-49	2	1	4	1	0	2	3	0	0	2	0
50-54	3	2	1	4	1	0	2	3	0	0	2
55-59	1	3	2	1	4	1	0	2	3	0	0
60-64	2	1	3	2	1	4	1	0	2	3	0
65-69	1	2	1	3	2	1	4	1	0	2	3
70-74	1	1	2	1	3	2	1	3	1	0	2
75-79	2	1	1	2	1	2	2	1	3	1	0
80-84	0	2	1	1	1	1	2	1	1	2	0
85+	0	0	1	1	1	1	1	2	2	1	2
TOTAL	25	26	25	25	24	23	23	21	21	19	17

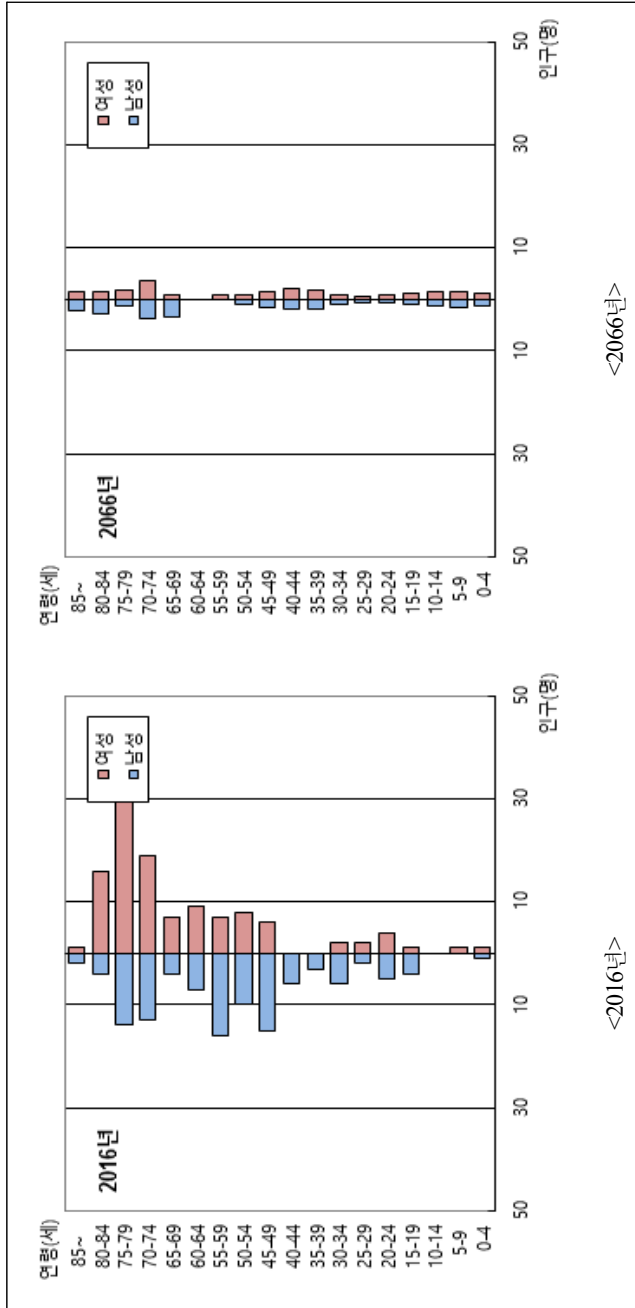
<부록 283-1> 전라남도 광도 유인도서 인구피라미드



<부록 284> 전라남도 관매도 유인도서 인구추정 결과

연령	2016	2021	2026	2031	2036	2041	2046	2051	2056	2061	2066
0-4	2	3	4	4	2	1	2	2	3	3	2
5-9	1	2	3	4	4	2	1	2	2	3	3
10-14	0	1	2	3	4	4	2	1	2	2	3
15-19	5	0	1	2	3	4	4	2	1	2	2
20-24	9	5	0	1	2	3	4	4	2	1	2
25-29	4	9	5	0	1	2	3	4	4	2	1
30-34	8	4	9	5	0	1	2	3	4	4	2
35-39	3	8	4	9	5	0	1	2	3	4	4
40-44	6	3	8	4	9	5	0	1	2	3	4
45-49	21	6	3	8	4	9	5	0	1	2	3
50-54	18	21	6	3	8	4	9	5	0	1	2
55-59	23	18	20	6	3	8	4	9	5	0	1
60-64	16	22	17	20	5	3	7	4	8	5	0
65-69	11	15	21	16	19	5	3	7	4	8	4
70-74	32	10	14	20	15	17	5	2	6	3	7
75-79	54	29	9	13	17	14	15	4	2	6	3
80-84	20	44	23	8	10	13	11	12	3	1	4
85+	3	15	37	32	19	15	15	14	13	7	4
TOTAL	236	215	186	158	130	110	93	78	65	57	51

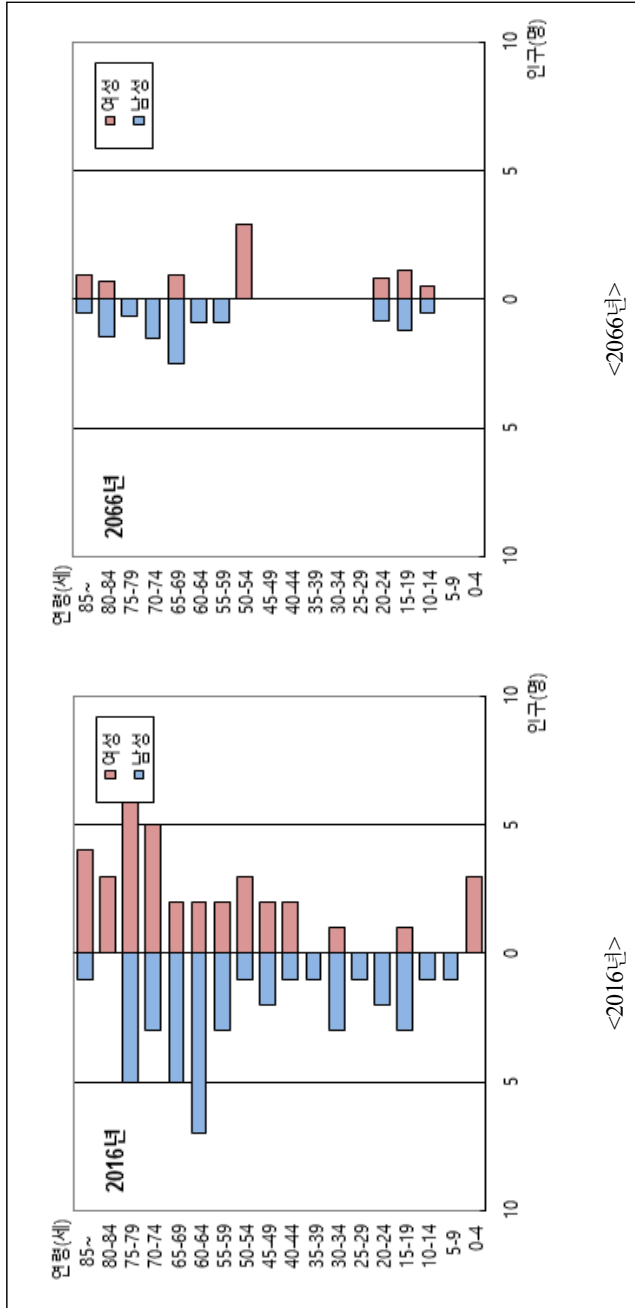
<부록 284-1> 전라남도 관매도 유인도서 인구피라미드



<부록 285> 전라남도 관사도 유인도서 인구추정 결과

연령	2016	2021	2026	2031	2036	2041	2046	2051	2056	2061	2066
0-4	3	1	0	1	1	1	2	2	1	1	1
5-9	1	3	1	0	1	1	1	2	2	1	1
10-14	1	1	3	1	0	1	1	1	2	2	1
15-19	4	1	1	3	1	0	1	1	1	2	2
20-24	2	4	1	1	3	1	0	1	1	1	2
25-29	1	2	4	1	1	3	1	0	1	1	1
30-34	4	1	2	4	1	1	3	1	0	1	1
35-39	1	4	1	2	4	1	1	3	1	0	1
40-44	3	1	4	1	2	4	1	1	3	1	0
45-49	4	3	1	4	1	2	4	1	1	3	1
50-54	4	4	3	1	4	1	2	4	1	1	3
55-59	5	4	4	3	1	4	1	2	4	1	1
60-64	9	5	4	4	3	1	4	1	2	4	1
65-69	7	9	5	4	4	3	1	3	1	2	3
70-74	8	6	8	4	4	3	3	1	3	1	2
75-79	13	7	6	7	4	3	3	2	1	3	1
80-84	3	11	6	4	5	3	3	2	2	0	2
85+	5	4	9	8	6	6	4	4	3	3	1
TOTAL	78	71	63	53	46	39	36	32	30	28	25

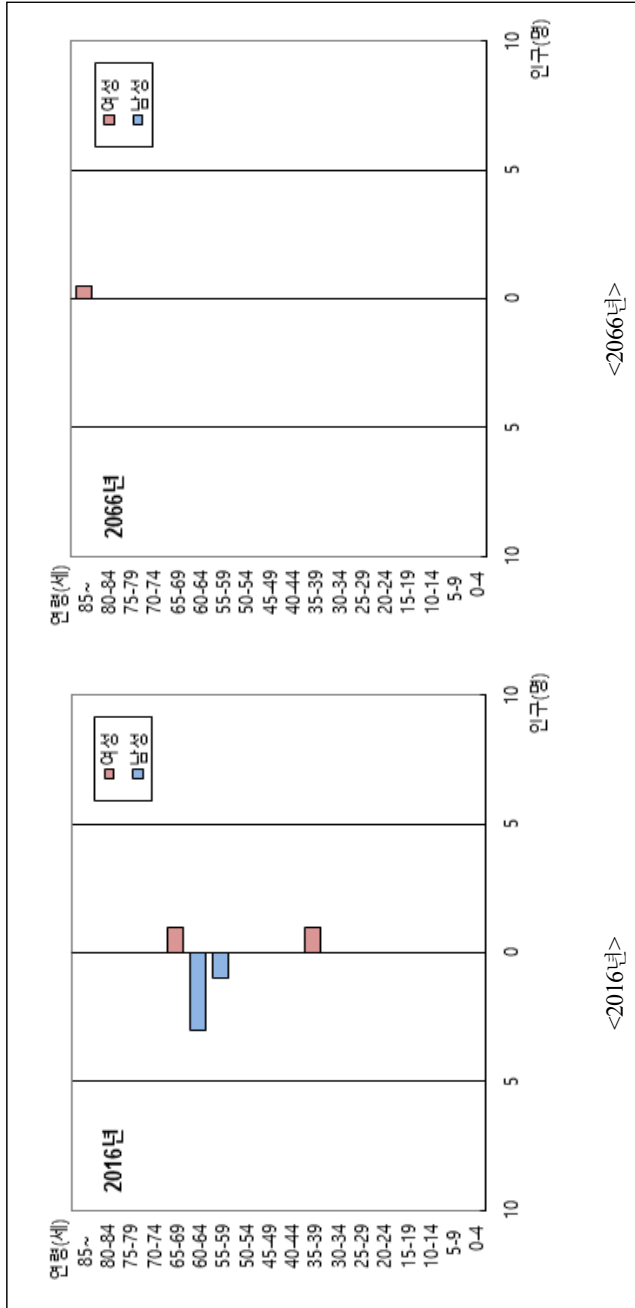
<부록 285-1> 전라남도 관사도 유인도서 인구피라미드



<부록 286> 전라남도 광대섬(광도) 유인도서 인구추정 결과

연령	2016	2021	2026	2031	2036	2041	2046	2051	2056	2061	2066
0-4	0	0	0	0	0	0	0	0	0	0	0
5-9	0	0	0	0	0	0	0	0	0	0	0
10-14	0	0	0	0	0	0	0	0	0	0	0
15-19	0	0	0	0	0	0	0	0	0	0	0
20-24	0	0	0	0	0	0	0	0	0	0	0
25-29	0	0	0	0	0	0	0	0	0	0	0
30-34	0	0	0	0	0	0	0	0	0	0	0
35-39	1	0	0	0	0	0	0	0	0	0	0
40-44	0	1	0	0	0	0	0	0	0	0	0
45-49	0	0	1	0	0	0	0	0	0	0	0
50-54	0	0	0	1	0	0	0	0	0	0	0
55-59	1	0	0	0	1	0	0	0	0	0	0
60-64	3	1	0	0	0	1	0	0	0	0	0
65-69	1	3	1	0	0	0	1	0	0	0	0
70-74	0	1	3	1	0	0	0	1	0	0	0
75-79	0	0	1	2	1	0	0	0	1	0	0
80-84	0	0	0	1	2	1	0	0	0	1	0
85+	0	0	0	0	1	1	1	0	0	0	1
TOTAL	6	6	6	5	5	3	2	1	1	1	1

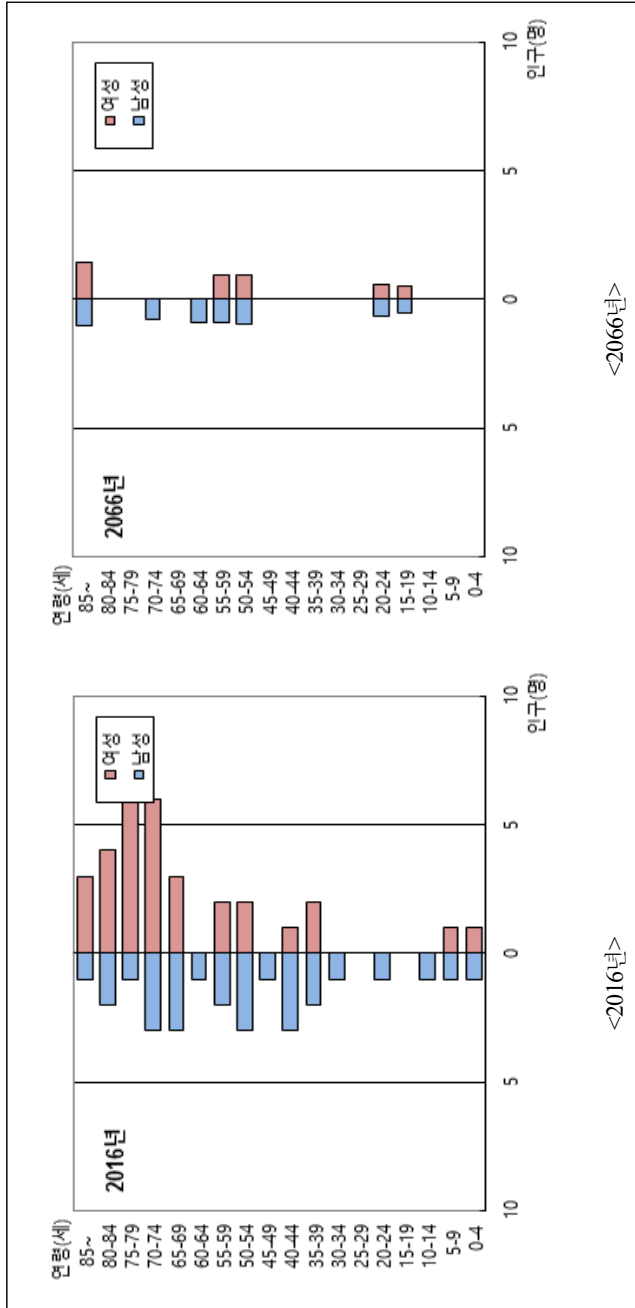
<부록 286-1> 전라남도 광대섬(광도) 유인도서 인구피라미드



<부록 287> 전라남도 나배도 유인도서 인구추정 결과

연령	2016	2021	2026	2031	2036	2041	2046	2051	2056	2061	2066
0-4	2	0	0	0	0	1	1	1	0	0	0
5-9	2	2	0	0	0	0	1	1	1	0	0
10-14	1	2	2	0	0	0	0	1	1	1	0
15-19	0	1	2	2	0	0	0	0	1	1	1
20-24	1	0	1	2	2	0	0	0	0	1	1
25-29	0	1	0	1	2	2	0	0	0	0	1
30-34	1	0	1	0	1	2	2	0	0	0	0
35-39	4	1	0	1	0	1	2	2	0	0	0
40-44	4	4	1	0	1	0	1	2	2	0	0
45-49	1	4	4	1	0	1	0	1	2	2	0
50-54	5	1	4	4	1	0	1	0	1	2	2
55-59	4	5	1	4	4	1	0	1	0	1	2
60-64	1	4	5	1	4	4	1	0	1	0	1
65-69	6	1	4	5	1	4	4	1	0	1	0
70-74	9	6	1	4	4	1	3	3	1	0	1
75-79	9	8	5	1	3	4	1	3	3	1	0
80-84	6	8	7	4	1	2	3	0	2	2	0
85+	4	6	8	8	6	3	3	3	2	2	2
TOTAL	60	54	46	38	30	26	23	19	17	14	11

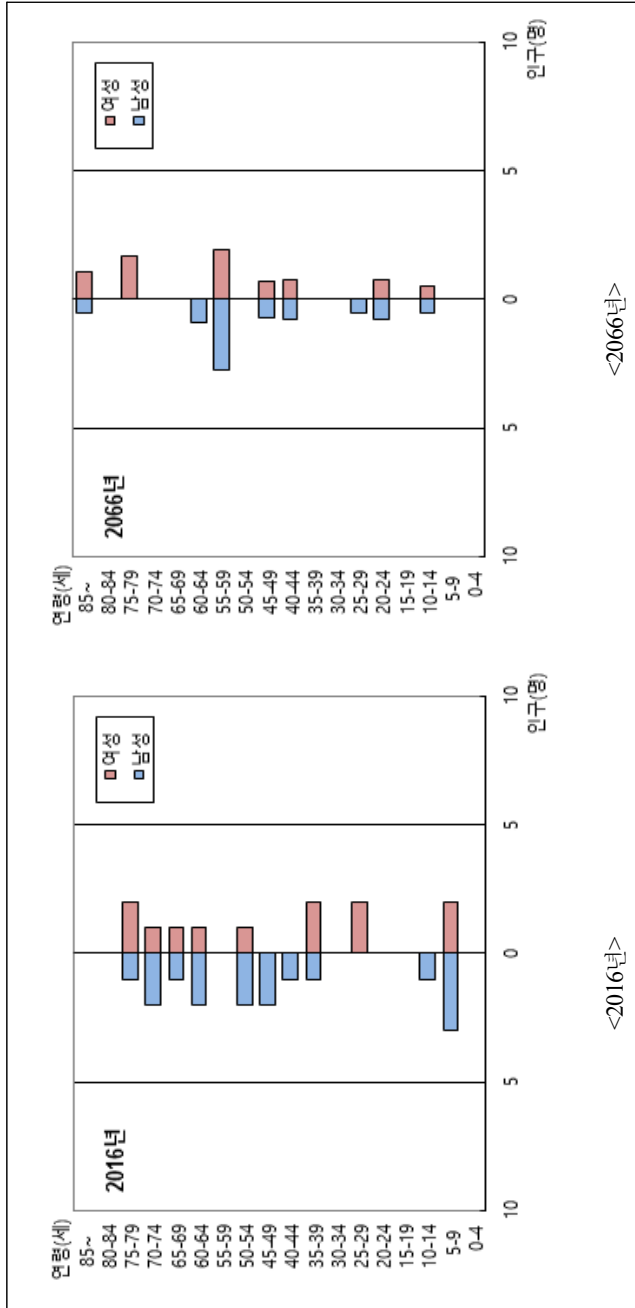
<부록 287-1> 전라남도 나베도 유인도서 인구피라미드



<부록 288> 전라남도 내남도 유인도서 인구추정 결과

연령	2016	2021	2026	2031	2036	2041	2046	2051	2056	2061	2066
0-4	0	1	2	0	0	1	2	1	1	1	1
5-9	5	0	1	2	0	0	1	2	1	1	1
10-14	1	5	0	1	2	0	0	1	2	1	1
15-19	0	1	5	0	1	2	0	0	1	2	1
20-24	0	0	1	5	0	1	2	0	0	1	2
25-29	2	0	0	1	5	0	1	2	0	0	1
30-34	0	2	0	0	1	5	0	1	2	0	0
35-39	3	0	2	0	0	1	5	0	1	2	0
40-44	1	3	0	2	0	0	1	5	0	1	2
45-49	2	1	3	0	2	0	0	1	5	0	1
50-54	3	2	1	3	0	2	0	0	1	5	0
55-59	0	3	2	1	3	0	2	0	0	1	5
60-64	3	0	3	2	1	3	0	2	0	0	1
65-69	2	3	0	3	2	1	3	0	2	0	0
70-74	3	2	3	0	3	2	1	3	0	2	0
75-79	3	3	2	2	0	2	1	1	2	0	2
80-84	0	2	2	1	2	0	2	1	0	2	0
85+	0	0	2	2	2	2	1	1	1	1	2
TOTAL	28	28	29	25	24	22	22	21	19	20	20

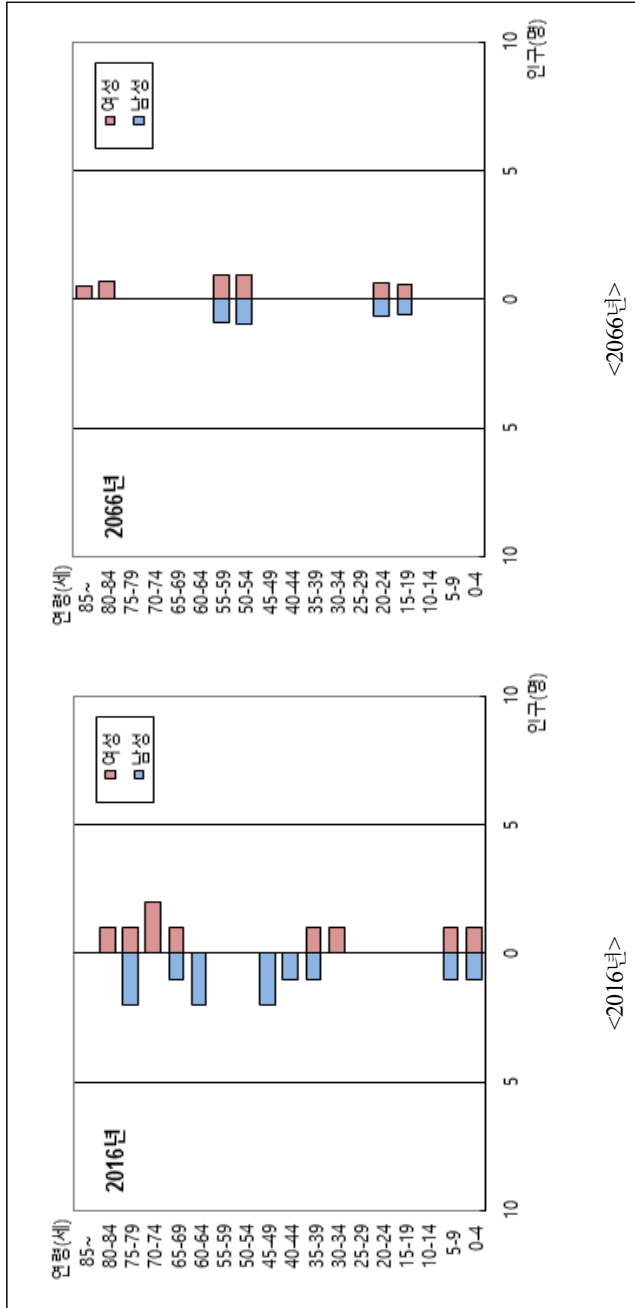
<부록 288-1> 전라남도 내병도 유인도서 인구피라미드



<부록 289> 전라남도 불옥도 유인도서 인구추정 결과

연령	2016	2021	2026	2031	2036	2041	2046	2051	2056	2061	2066
0-4	2	1	0	0	0	1	1	1	1	0	0
5-9	2	2	1	0	0	0	1	1	1	1	0
10-14	0	2	2	1	0	0	0	1	1	1	1
15-19	0	0	2	2	1	0	0	0	1	1	1
20-24	0	0	0	2	2	1	0	0	0	1	1
25-29	0	0	0	0	2	2	1	0	0	0	1
30-34	1	0	0	0	0	2	2	1	0	0	0
35-39	2	1	0	0	0	0	2	2	1	0	0
40-44	1	2	1	0	0	0	0	2	2	1	0
45-49	2	1	2	1	0	0	0	0	2	2	1
50-54	0	2	1	2	1	0	0	0	0	2	2
55-59	0	0	2	1	2	1	0	0	0	0	2
60-64	2	0	0	2	1	2	1	0	0	0	0
65-69	2	2	0	0	2	1	2	1	0	0	0
70-74	2	2	2	0	0	2	1	2	1	0	0
75-79	3	2	2	1	0	0	1	1	1	1	0
80-84	1	2	2	1	1	0	0	1	0	1	1
85+	0	1	2	2	2	1	1	0	1	1	1
TOTAL	20	20	19	15	14	13	13	13	12	12	11

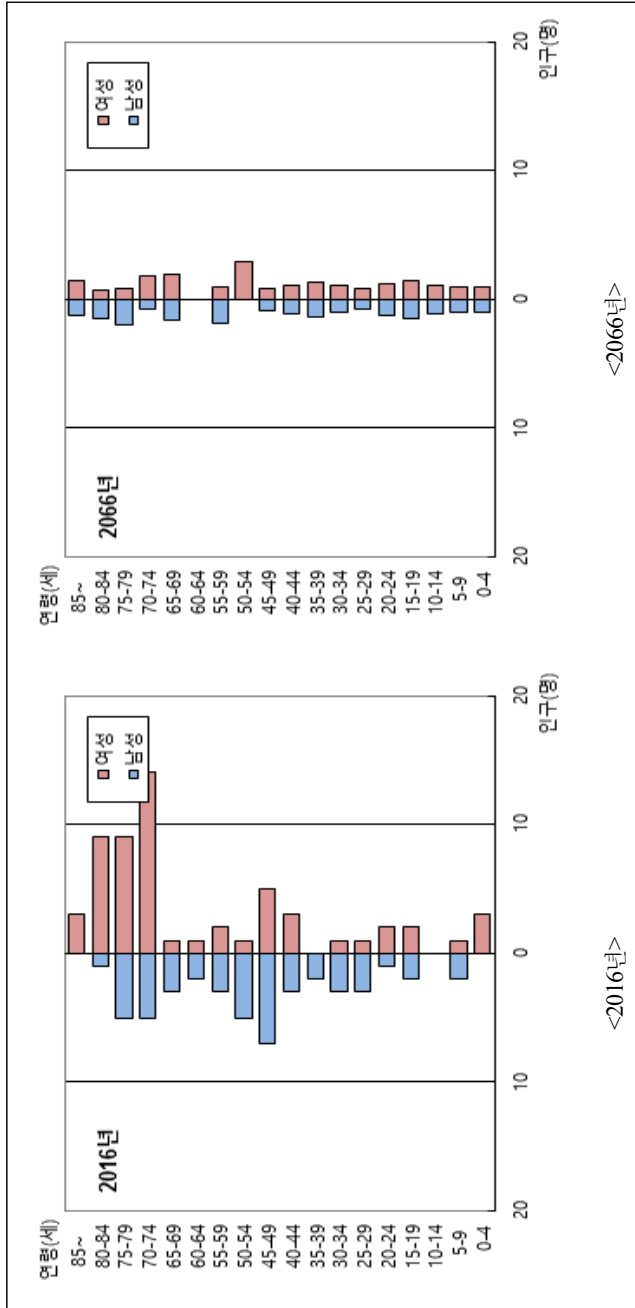
<부록 289-1> 전라남도 불옥도 유인도서 인구피라미드



<부록 290> 전라남도 대마도 유인도서 인구추정 결과

연령	2016	2021	2026	2031	2036	2041	2046	2051	2056	2061	2066
0-4	3	2	2	3	2	2	3	3	2	2	2
5-9	3	3	2	2	3	2	2	3	3	2	2
10-14	0	3	3	2	2	3	2	2	3	3	2
15-19	4	0	3	3	2	2	3	2	2	3	3
20-24	3	4	0	3	3	2	2	3	2	2	3
25-29	4	3	4	0	3	3	2	2	3	2	2
30-34	4	4	3	4	0	3	3	2	2	3	2
35-39	2	4	4	3	4	0	3	3	2	2	3
40-44	6	2	4	4	3	4	0	3	3	2	2
45-49	12	6	2	4	4	3	4	0	3	3	2
50-54	6	12	6	2	4	4	3	4	0	3	3
55-59	5	6	12	6	2	4	4	3	4	0	3
60-64	3	5	6	11	6	2	4	4	3	4	0
65-69	4	3	5	5	11	5	2	3	3	3	4
70-74	19	4	3	4	5	10	5	2	3	3	3
75-79	14	17	3	2	4	4	9	5	1	3	3
80-84	10	11	14	2	2	3	3	7	4	1	2
85+	3	8	12	15	8	5	4	4	6	5	3
TOTAL	105	97	88	75	68	61	58	55	49	46	44

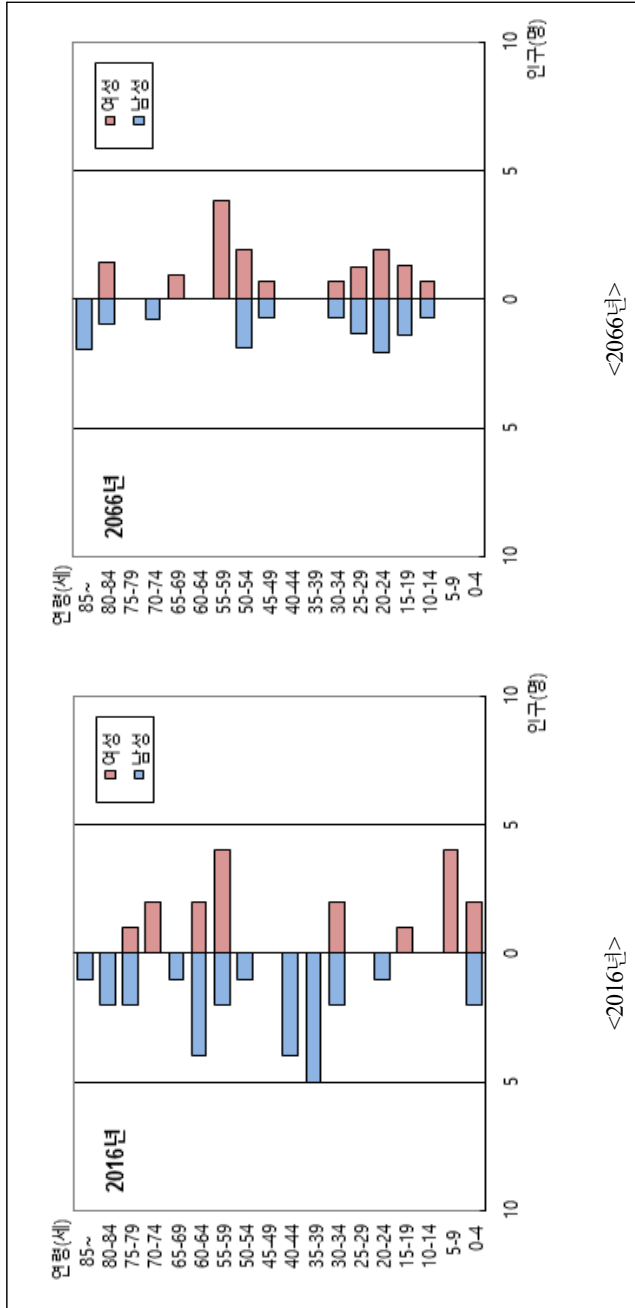
<부록 290-1> 전라남도 대마도 유인도서 인구피라미드



<부록 291> 전라남도 목거도 유인도서 인구추정 결과

연령	2016	2021	2026	2031	2036	2041	2046	2051	2056	2061	2066
0-4	4	1	1	1	1	3	4	3	1	1	1
5-9	4	4	1	1	1	1	3	4	3	1	1
10-14	0	4	4	1	1	1	1	3	4	3	1
15-19	1	0	4	4	1	1	1	1	3	4	3
20-24	1	1	0	4	4	1	1	1	1	3	4
25-29	0	1	1	0	4	4	1	1	1	1	3
30-34	4	0	1	1	0	4	4	1	1	1	1
35-39	5	4	0	1	1	0	4	4	1	1	1
40-44	4	5	4	0	1	1	0	4	4	1	1
45-49	0	4	5	4	0	1	1	0	4	4	1
50-54	1	0	4	5	4	0	1	1	0	4	4
55-59	6	1	0	4	5	4	0	1	1	0	4
60-64	6	6	1	0	4	5	4	0	1	1	0
65-69	1	6	6	1	0	3	4	4	0	1	1
70-74	2	1	5	5	1	0	3	4	3	0	1
75-79	3	2	1	5	5	1	0	3	3	3	0
80-84	2	2	2	1	4	4	1	0	2	2	2
85+	1	2	2	2	1	3	4	2	1	2	2
TOTAL	45	44	42	40	38	37	37	37	34	33	31

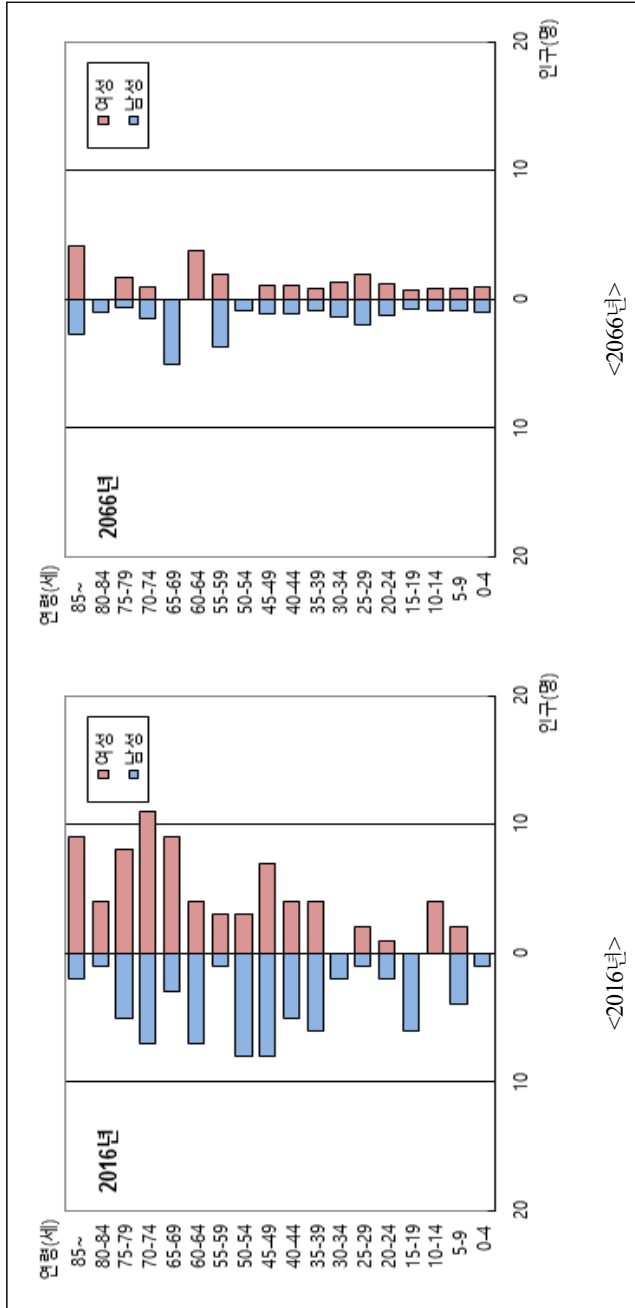
<부록 291-1> 전라남도 목거도 유인도서 인구피라미드



<부록 292> 전라남도 동거차도 유인도서 인구추정 결과

연령	2016	2021	2026	2031	2036	2041	2046	2051	2056	2061	2066
0-4	1	2	2	2	3	4	2	1	2	2	2
5-9	6	1	2	2	2	3	4	2	1	2	2
10-14	4	6	1	2	2	2	3	4	2	1	2
15-19	6	4	6	1	2	2	2	3	4	2	1
20-24	3	6	4	6	1	2	2	2	3	4	2
25-29	3	3	6	4	6	1	2	2	2	3	4
30-34	2	3	3	6	4	6	1	2	2	2	3
35-39	10	2	3	3	6	4	6	1	2	2	2
40-44	9	10	2	3	3	6	4	6	1	2	2
45-49	15	9	10	2	3	3	6	4	6	1	2
50-54	11	15	9	10	2	3	3	6	4	6	1
55-59	4	11	15	9	10	2	3	3	6	4	6
60-64	11	4	10	14	8	9	2	3	3	5	4
65-69	12	11	4	10	14	8	9	2	3	3	5
70-74	18	11	10	4	9	13	8	8	2	3	2
75-79	13	16	10	9	3	8	11	7	7	1	2
80-84	5	11	13	9	7	3	6	9	5	6	1
85+	11	8	11	14	12	10	6	7	9	7	7
TOTAL	144	133	121	110	97	89	80	72	64	56	50

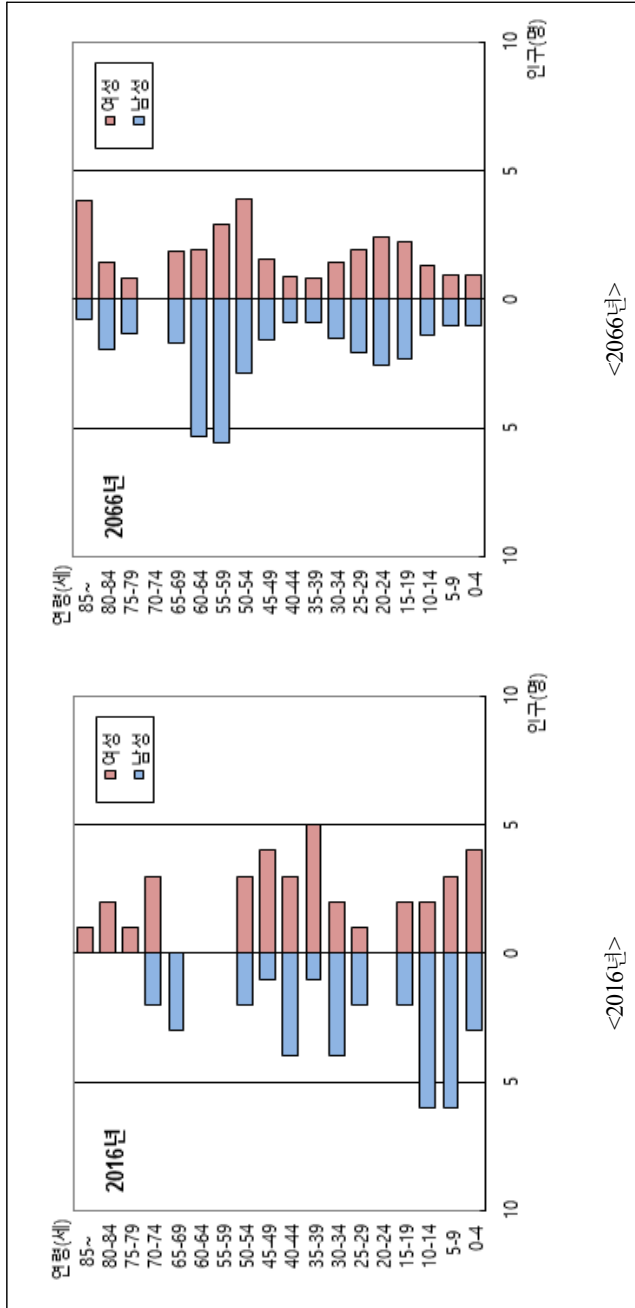
<부록 292-1> 전라남도 동거차도 유인도서 인구피라미드



<부록 293> 전라남도 영광도 유인도서 인구추정 결과

연령	2016	2021	2026	2031	2036	2041	2046	2051	2056	2061	2066
0-4	7	3	2	2	3	4	5	5	3	2	2
5-9	9	7	3	2	2	3	4	5	5	3	2
10-14	8	9	7	3	2	2	3	4	5	5	3
15-19	4	8	9	7	3	2	2	3	4	5	5
20-24	0	4	8	9	7	3	2	2	3	4	5
25-29	3	0	4	8	9	7	3	2	2	3	4
30-34	6	3	0	4	8	9	7	3	2	2	3
35-39	6	6	3	0	4	8	9	7	3	2	2
40-44	7	6	6	3	0	4	8	9	7	3	2
45-49	5	7	6	6	3	0	4	8	9	7	3
50-54	5	5	7	6	6	3	0	4	8	9	7
55-59	0	5	5	7	6	6	3	0	4	7	8
60-64	0	0	5	5	7	6	6	3	0	4	7
65-69	3	0	0	5	5	6	6	5	3	0	4
70-74	5	3	0	0	4	4	6	5	5	2	0
75-79	1	4	2	0	0	4	4	5	5	4	2
80-84	2	1	4	2	0	0	3	3	4	4	3
85+	1	2	1	3	2	1	0	2	3	4	5
TOTAL	72	73	72	72	71	72	75	75	75	70	67

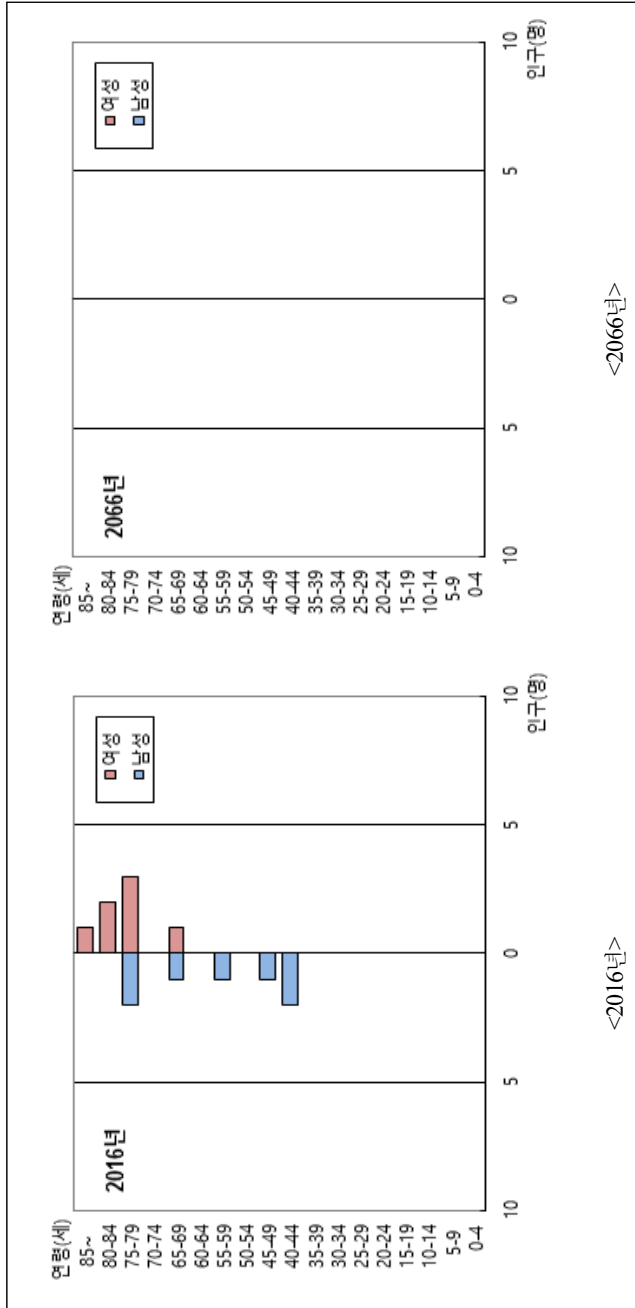
<부록 293-1> 전라남도 영광도 유인도서 인구피라미드



<부록 294> 전라남도 모도 유인도서 인구추정 결과

연령	2016	2021	2026	2031	2036	2041	2046	2051	2056	2061	2066
0-4	0	0	0	0	0	0	0	0	0	0	0
5-9	0	0	0	0	0	0	0	0	0	0	0
10-14	0	0	0	0	0	0	0	0	0	0	0
15-19	0	0	0	0	0	0	0	0	0	0	0
20-24	0	0	0	0	0	0	0	0	0	0	0
25-29	0	0	0	0	0	0	0	0	0	0	0
30-34	0	0	0	0	0	0	0	0	0	0	0
35-39	0	0	0	0	0	0	0	0	0	0	0
40-44	2	0	0	0	0	0	0	0	0	0	0
45-49	1	2	0	0	0	0	0	0	0	0	0
50-54	0	1	2	0	0	0	0	0	0	0	0
55-59	1	0	1	2	0	0	0	0	0	0	0
60-64	0	1	0	1	2	0	0	0	0	0	0
65-69	2	0	1	0	1	2	0	0	0	0	0
70-74	0	2	0	1	0	1	2	0	0	0	0
75-79	5	0	2	0	1	0	1	1	0	0	0
80-84	2	4	0	1	0	1	0	0	1	0	0
85+	1	2	4	2	2	1	1	0	0	1	0
TOTAL	14	12	10	7	6	5	4	1	1	1	0

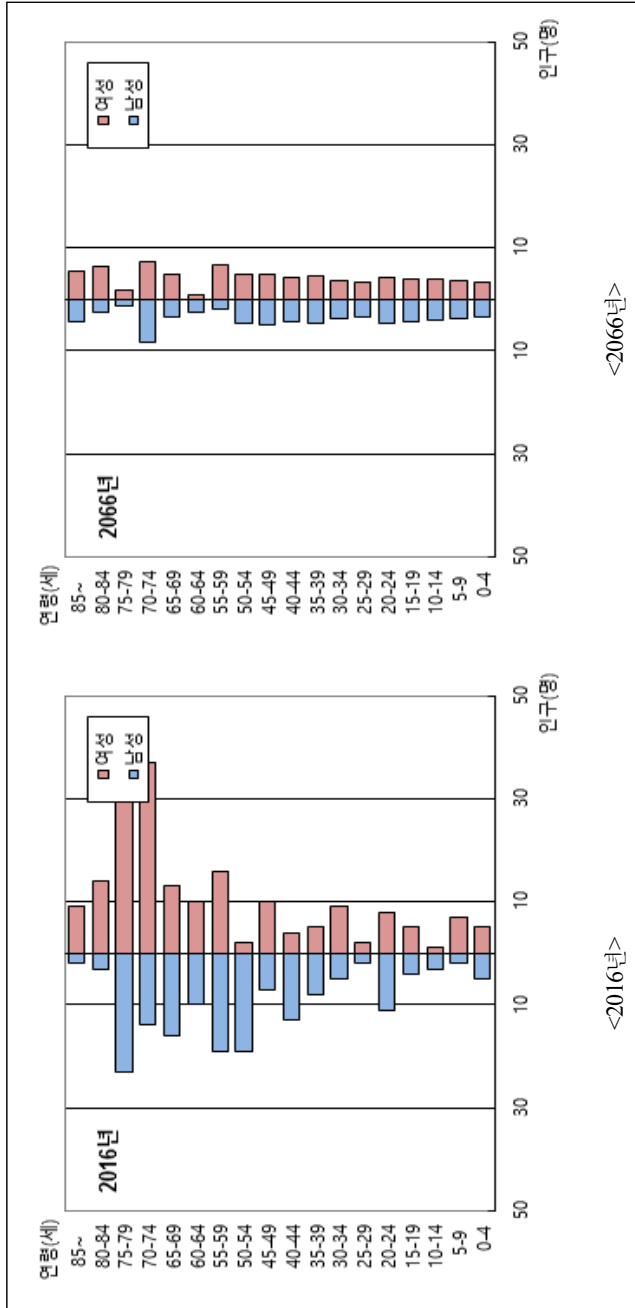
<부록 294-1> 전라남도 모든 유인도서 인구피라미드



<부록 295> 전라남도 상조도 유인도서 인구추정 결과

연령	2016	2021	2026	2031	2036	2041	2046	2051	2056	2061	2066
0-4	10	10	9	9	7	7	9	8	8	7	7
5-9	9	10	10	9	9	7	7	9	8	8	7
10-14	4	9	10	10	9	9	7	7	9	8	8
15-19	9	4	9	10	10	9	9	7	7	9	8
20-24	19	9	4	9	10	10	9	9	7	7	9
25-29	4	19	9	4	9	10	10	9	9	7	7
30-34	14	4	19	9	4	9	10	10	9	9	7
35-39	13	14	4	19	9	4	9	10	10	8	9
40-44	17	13	14	4	19	9	4	9	10	10	8
45-49	17	17	13	14	4	19	9	4	9	10	10
50-54	21	17	17	13	14	4	18	9	4	9	10
55-59	35	20	17	16	12	13	4	18	9	4	9
60-64	20	34	20	16	16	12	13	4	17	8	4
65-69	29	19	33	19	16	15	12	13	4	17	8
70-74	51	27	18	31	17	15	14	11	12	3	16
75-79	54	46	24	16	27	15	13	12	9	11	3
80-84	17	43	38	19	13	22	11	11	9	7	9
85+	11	17	37	42	31	22	24	17	14	12	10
TOTAL	354	332	305	269	236	211	192	177	164	154	149

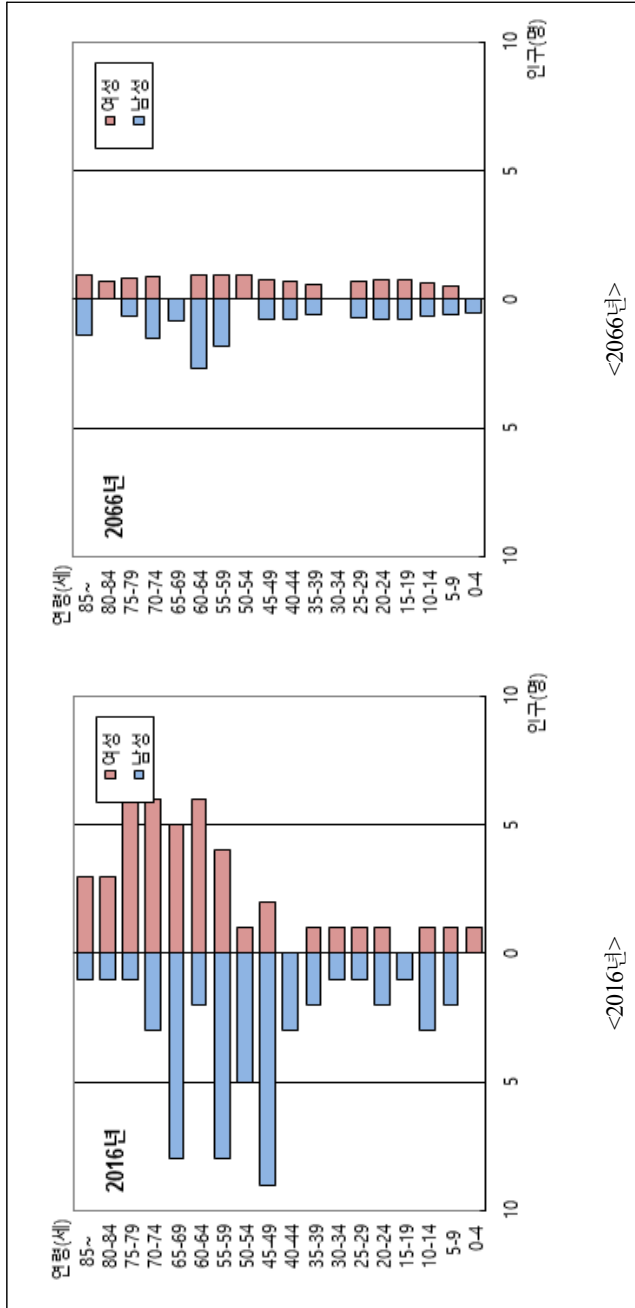
<부록 295-1> 전라남도 상주도 유인도서 인구피라미드



<부록 296> 전라남도 서거차도 유인도서 인구추정 결과

연령	2016	2021	2026	2031	2036	2041	2046	2051	2056	2061	2066
0-4	1	2	2	1	1	1	2	2	1	1	1
5-9	3	1	2	2	1	1	1	2	2	1	1
10-14	4	3	1	2	2	1	1	1	2	2	1
15-19	1	4	3	1	2	2	1	1	1	2	2
20-24	3	1	4	3	1	2	2	1	1	1	2
25-29	2	3	1	4	3	1	2	1	1	1	1
30-34	2	2	3	1	4	3	1	2	1	1	1
35-39	3	2	2	3	1	4	3	1	2	1	1
40-44	3	3	2	2	3	1	4	3	1	2	1
45-49	11	3	3	2	2	3	1	4	3	1	2
50-54	6	11	3	3	2	2	3	1	4	3	1
55-59	12	6	11	3	3	2	2	3	1	4	3
60-64	8	12	6	10	3	3	2	2	3	1	4
65-69	13	8	11	5	10	3	3	2	2	3	1
70-74	9	12	7	10	5	9	2	2	2	2	2
75-79	10	8	11	7	9	4	8	2	2	1	1
80-84	4	8	7	8	6	7	3	6	1	2	1
85+	4	4	8	8	9	8	8	5	6	3	2
TOTAL	99	93	87	75	67	57	49	41	36	32	28

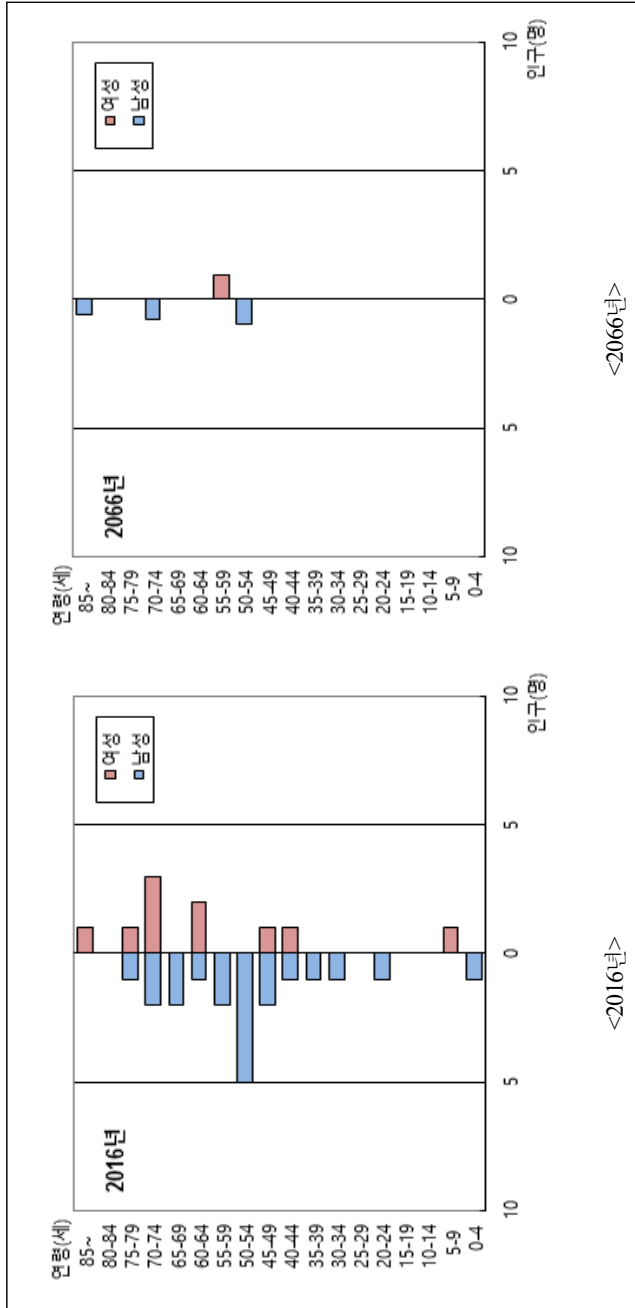
<부록 296-1> 전라남도 시가지도 유인도서 인구피라미드



<부록 297> 전라남도 성남도 유인도서 인구추정 결과

연령	2016	2021	2026	2031	2036	2041	2046	2051	2056	2061	2066
0-4	1	0	0	0	0	1	1	0	0	0	0
5-9	1	1	0	0	0	0	1	1	0	0	0
10-14	0	1	1	0	0	0	0	1	1	0	0
15-19	0	0	1	1	0	0	0	0	1	1	0
20-24	1	0	0	1	1	0	0	0	0	1	1
25-29	0	1	0	0	1	1	0	0	0	0	1
30-34	1	0	1	0	0	1	1	0	0	0	0
35-39	1	1	0	1	0	0	1	1	0	0	0
40-44	2	1	1	0	1	0	0	1	1	0	0
45-49	3	2	1	1	0	1	0	0	1	1	0
50-54	5	3	2	1	1	0	1	0	0	1	1
55-59	2	5	3	2	1	1	0	1	0	0	1
60-64	3	2	5	3	2	1	1	0	1	0	0
65-69	2	3	2	4	3	2	1	1	0	1	0
70-74	5	2	3	2	4	2	2	1	1	0	1
75-79	2	4	2	2	1	3	2	2	1	1	0
80-84	0	2	4	1	2	1	3	2	1	0	0
85+	1	0	1	3	2	2	2	2	2	2	1
TOTAL	30	28	27	22	19	16	16	13	10	8	6

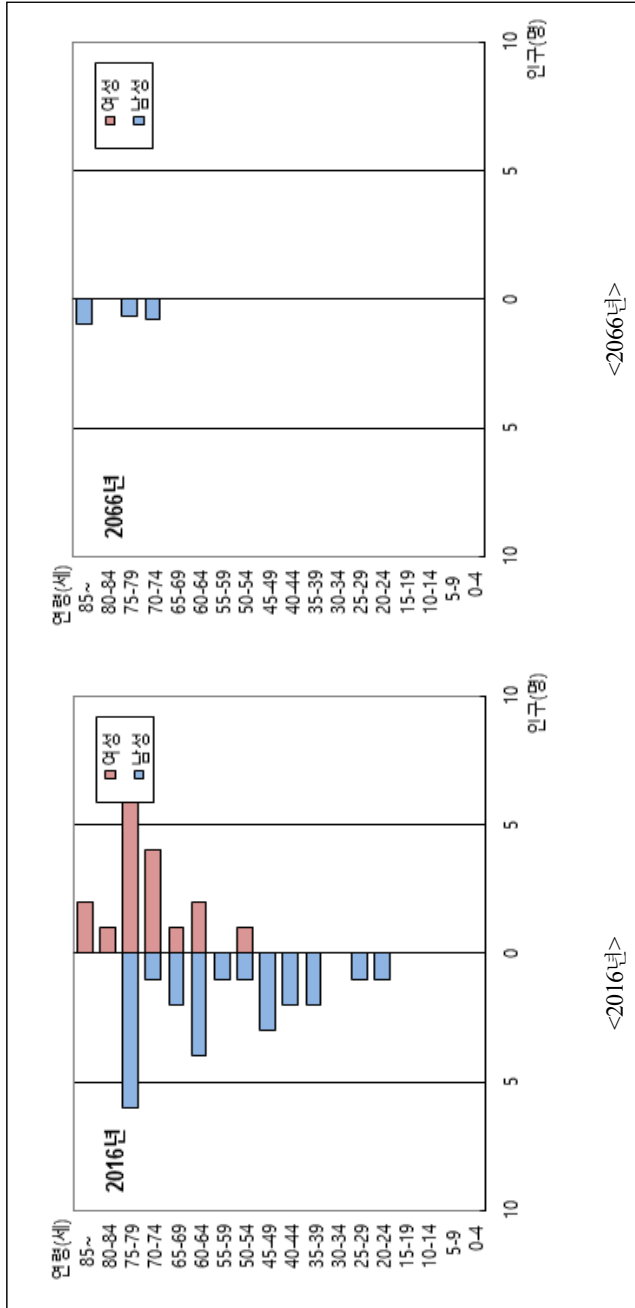
<부록 297-1> 전라남도 성남도 유인도서 인구피라미드



<부록 298> 전라남도 소마도 유인도서 인구추정 결과

연령	2016	2021	2026	2031	2036	2041	2046	2051	2056	2061	2066
0-4	0	0	0	0	0	0	0	0	0	0	0
5-9	0	0	0	0	0	0	0	0	0	0	0
10-14	0	0	0	0	0	0	0	0	0	0	0
15-19	0	0	0	0	0	0	0	0	0	0	0
20-24	1	0	0	0	0	0	0	0	0	0	0
25-29	1	1	0	0	0	0	0	0	0	0	0
30-34	0	1	1	0	0	0	0	0	0	0	0
35-39	2	0	1	1	0	0	0	0	0	0	0
40-44	2	2	0	1	1	0	0	0	0	0	0
45-49	3	2	2	0	1	1	0	0	0	0	0
50-54	2	3	2	2	0	1	1	0	0	0	0
55-59	1	2	3	2	2	0	1	1	0	0	0
60-64	6	1	2	3	2	2	0	1	1	0	0
65-69	3	6	1	2	3	2	2	0	1	1	0
70-74	5	3	5	1	2	2	2	2	0	1	1
75-79	13	5	2	5	1	2	2	1	1	0	1
80-84	1	10	4	2	4	1	1	1	1	1	0
85+	2	2	8	6	4	4	2	2	2	1	1
TOTAL	42	38	31	25	20	15	11	8	6	4	3

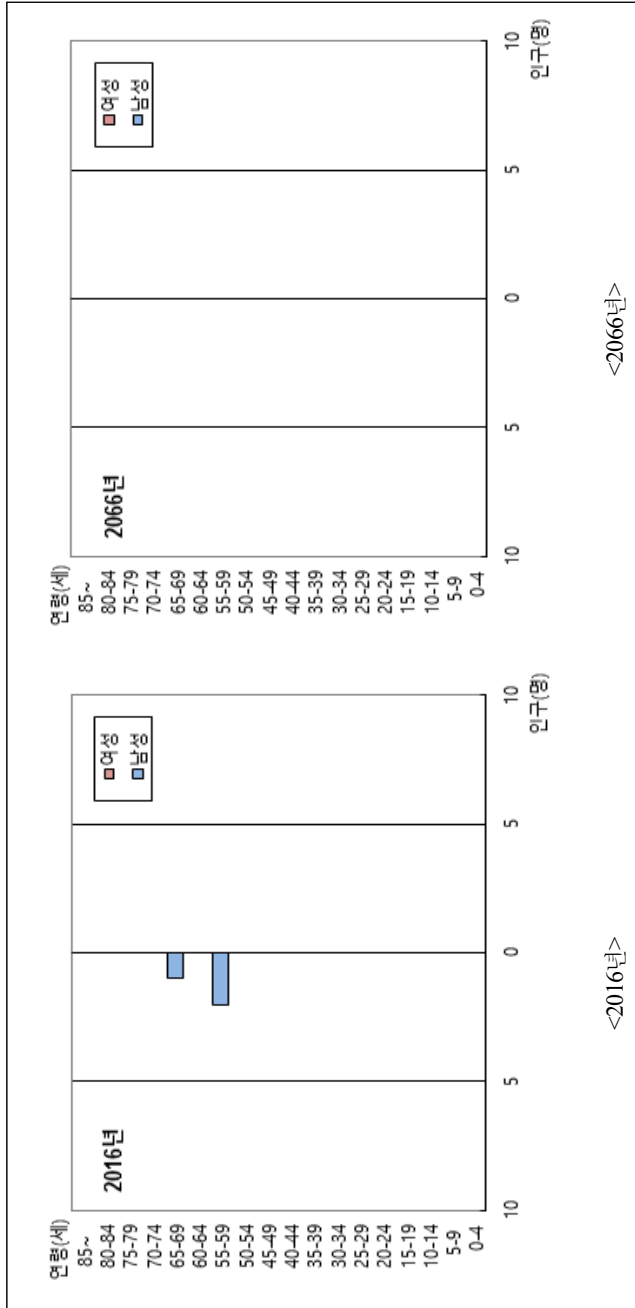
<부록 298-1> 전라남도 소마도 유인도서 인구피라미드



<부록 299> 전라남도 소성남도 유인도서 인구추정 결과

연령	2016	2021	2026	2031	2036	2041	2046	2051	2056	2061	2066
0-4	0	0	0	0	0	0	0	0	0	0	0
5-9	0	0	0	0	0	0	0	0	0	0	0
10-14	0	0	0	0	0	0	0	0	0	0	0
15-19	0	0	0	0	0	0	0	0	0	0	0
20-24	0	0	0	0	0	0	0	0	0	0	0
25-29	0	0	0	0	0	0	0	0	0	0	0
30-34	0	0	0	0	0	0	0	0	0	0	0
35-39	0	0	0	0	0	0	0	0	0	0	0
40-44	0	0	0	0	0	0	0	0	0	0	0
45-49	0	0	0	0	0	0	0	0	0	0	0
50-54	0	0	0	0	0	0	0	0	0	0	0
55-59	2	0	0	0	0	0	0	0	0	0	0
60-64	0	2	0	0	0	0	0	0	0	0	0
65-69	1	0	2	0	0	0	0	0	0	0	0
70-74	0	1	0	2	0	0	0	0	0	0	0
75-79	0	0	1	0	1	0	0	0	0	0	0
80-84	0	0	0	1	0	1	0	0	0	0	0
85+	0	0	0	0	0	0	1	0	0	0	0
TOTAL	3	3	3	3	1	1	1	0	0	0	0

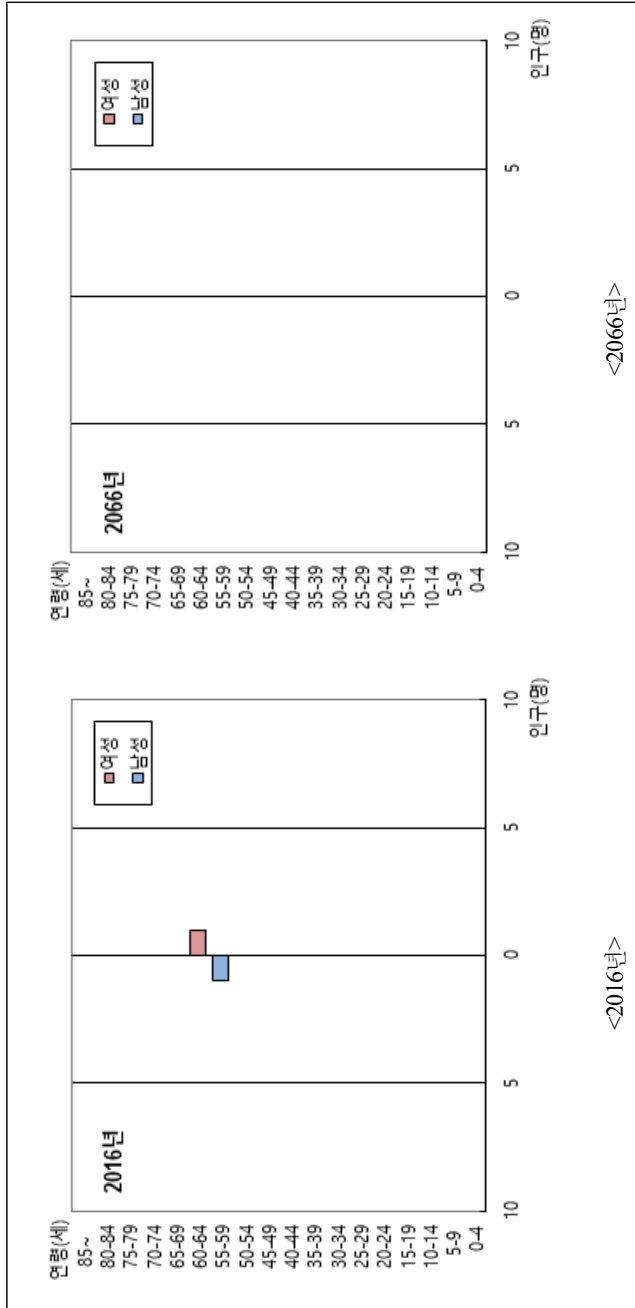
<부록 299-1> 전라남도 소성남도 유인도서 인구피라미드



<부록 300> 전라남도 승도 유인도서 인구추정 결과

연령	2016	2021	2026	2031	2036	2041	2046	2051	2056	2061	2066
0-4	0	0	0	0	0	0	0	0	0	0	0
5-9	0	0	0	0	0	0	0	0	0	0	0
10-14	0	0	0	0	0	0	0	0	0	0	0
15-19	0	0	0	0	0	0	0	0	0	0	0
20-24	0	0	0	0	0	0	0	0	0	0	0
25-29	0	0	0	0	0	0	0	0	0	0	0
30-34	0	0	0	0	0	0	0	0	0	0	0
35-39	0	0	0	0	0	0	0	0	0	0	0
40-44	0	0	0	0	0	0	0	0	0	0	0
45-49	0	0	0	0	0	0	0	0	0	0	0
50-54	0	0	0	0	0	0	0	0	0	0	0
55-59	1	0	0	0	0	0	0	0	0	0	0
60-64	1	1	0	0	0	0	0	0	0	0	0
65-69	0	1	1	0	0	0	0	0	0	0	0
70-74	0	0	1	1	0	0	0	0	0	0	0
75-79	0	0	0	1	1	0	0	0	0	0	0
80-84	0	0	0	0	1	1	0	0	0	0	0
85+	0	0	0	0	0	1	1	0	0	0	0
TOTAL	2	2	2	2	2	2	1	0	0	0	0

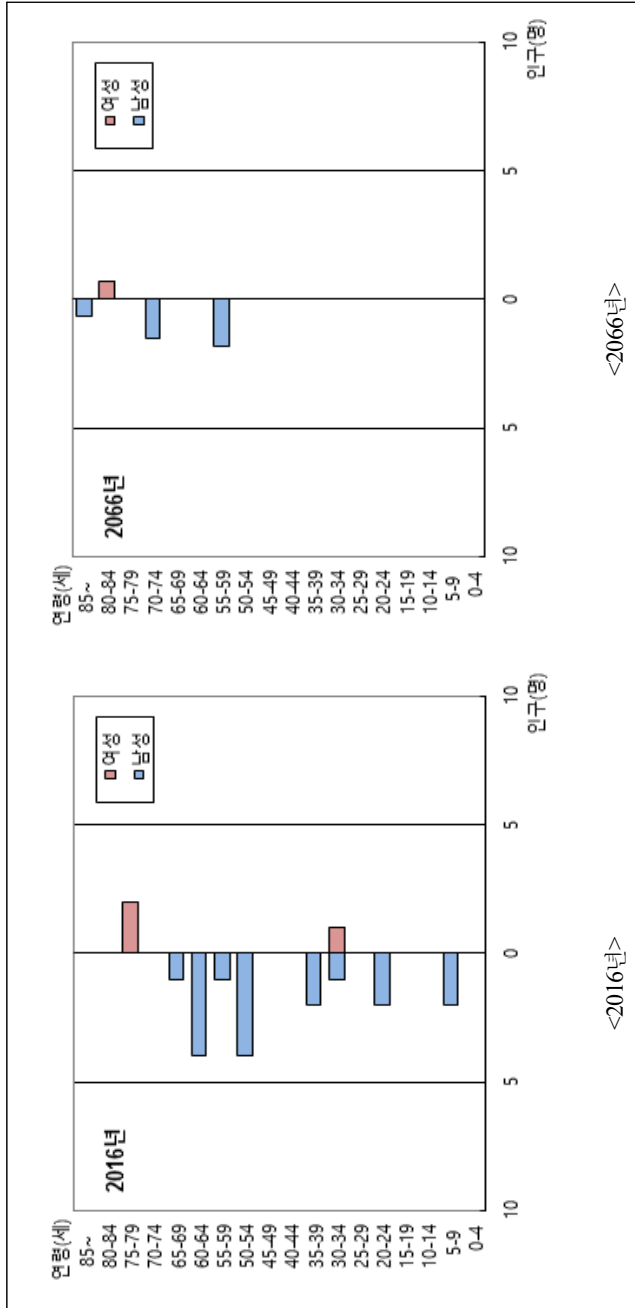
<부록 300-1> 전라남도 송도 유인도서 인구피라미드



<부록 301> 전라남도 슬도 유인도서 인구추정 결과

연령	2016	2021	2026	2031	2036	2041	2046	2051	2056	2061	2066
0-4	0	1	0	0	0	0	0	0	0	0	0
5-9	2	0	1	0	0	0	0	0	0	0	0
10-14	0	2	0	1	0	0	0	0	0	0	0
15-19	0	0	2	0	1	0	0	0	0	0	0
20-24	2	0	0	2	0	1	0	0	0	0	0
25-29	0	2	0	0	2	0	1	0	0	0	0
30-34	2	0	2	0	0	2	0	1	0	0	0
35-39	2	2	0	2	0	0	2	0	1	0	0
40-44	0	2	2	0	2	0	0	2	0	1	0
45-49	0	0	2	2	0	2	0	0	2	0	1
50-54	4	0	0	2	2	0	2	0	0	2	0
55-59	1	4	0	0	2	2	0	2	0	0	2
60-64	4	1	4	0	0	2	2	0	2	0	0
65-69	1	4	1	4	0	0	2	2	0	2	0
70-74	0	1	3	1	3	0	0	2	2	0	2
75-79	2	0	1	3	1	3	0	0	1	1	0
80-84	0	2	0	1	2	1	2	0	0	1	1
85+	0	0	1	1	1	2	1	2	1	0	1
TOTAL	20	21	19	19	16	15	12	11	9	7	7

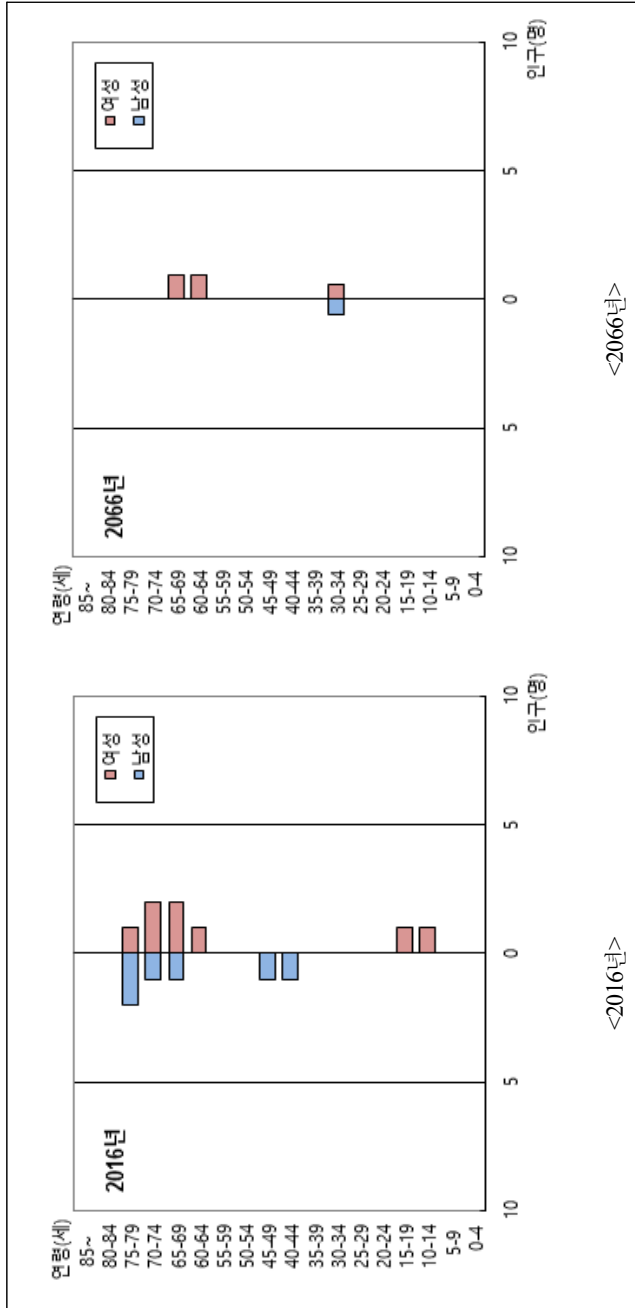
<부록 301-1> 전라남도 슬도 유인도서 인구피라미드



<부록 302> 전라남도 아랫대섬(하죽) 유인도서 인구추정 결과

연령	2016	2021	2026	2031	2036	2041	2046	2051	2056	2061	2066
0-4	0	0	0	1	1	1	0	0	0	0	1
5-9	0	0	0	0	1	1	1	0	0	0	0
10-14	1	0	0	0	0	1	1	1	0	0	0
15-19	1	1	0	0	0	0	1	1	1	0	0
20-24	0	1	1	0	0	0	0	1	1	1	0
25-29	0	0	1	1	0	0	0	0	1	1	1
30-34	0	0	0	1	1	0	0	0	0	1	1
35-39	0	0	0	0	1	1	0	0	0	0	1
40-44	1	0	0	0	0	1	1	0	0	0	0
45-49	1	1	0	0	0	0	1	1	0	0	0
50-54	0	1	1	0	0	0	0	1	1	0	0
55-59	0	0	1	1	0	0	0	0	1	1	0
60-64	1	0	0	1	1	0	0	0	0	1	1
65-69	3	1	0	0	1	1	0	0	0	0	1
70-74	3	3	1	0	0	1	1	0	0	0	0
75-79	3	3	3	1	0	0	1	1	0	0	0
80-84	0	2	2	2	1	0	0	0	0	0	0
85+	0	0	2	2	2	2	1	0	0	0	0
TOTAL	14	13	12	10	9	9	8	6	5	5	6


<부록 302-1> 전라남도 아랫대섬(하죽) 유인도서 인구피라미드



<부록 303> 전라남도 양덕도 유인도서 인구추정 결과

연령	2016	2021	2026	2031	2036	2041	2046	2051	2056	2061	2066
0-4	0	0	0	0	0	0	0	0	0	0	0
5-9	0	0	0	0	0	0	0	0	0	0	0
10-14	0	0	0	0	0	0	0	0	0	0	0
15-19	0	0	0	0	0	0	0	0	0	0	0
20-24	0	0	0	0	0	0	0	0	0	0	0
25-29	0	0	0	0	0	0	0	0	0	0	0
30-34	0	0	0	0	0	0	0	0	0	0	0
35-39	0	0	0	0	0	0	0	0	0	0	0
40-44	1	0	0	0	0	0	0	0	0	0	0
45-49	0	1	0	0	0	0	0	0	0	0	0
50-54	0	0	1	0	0	0	0	0	0	0	0
55-59	0	0	0	1	0	0	0	0	0	0	0
60-64	0	0	0	0	1	0	0	0	0	0	0
65-69	0	0	0	0	0	1	0	0	0	0	0
70-74	0	0	0	0	0	0	1	0	0	0	0
75-79	1	0	0	0	0	0	0	1	0	0	0
80-84	0	1	0	0	0	0	0	0	0	0	0
85+	0	0	1	0	0	0	0	0	0	0	0
TOTAL	2	2	2	1	1	1	1	1	0	0	0

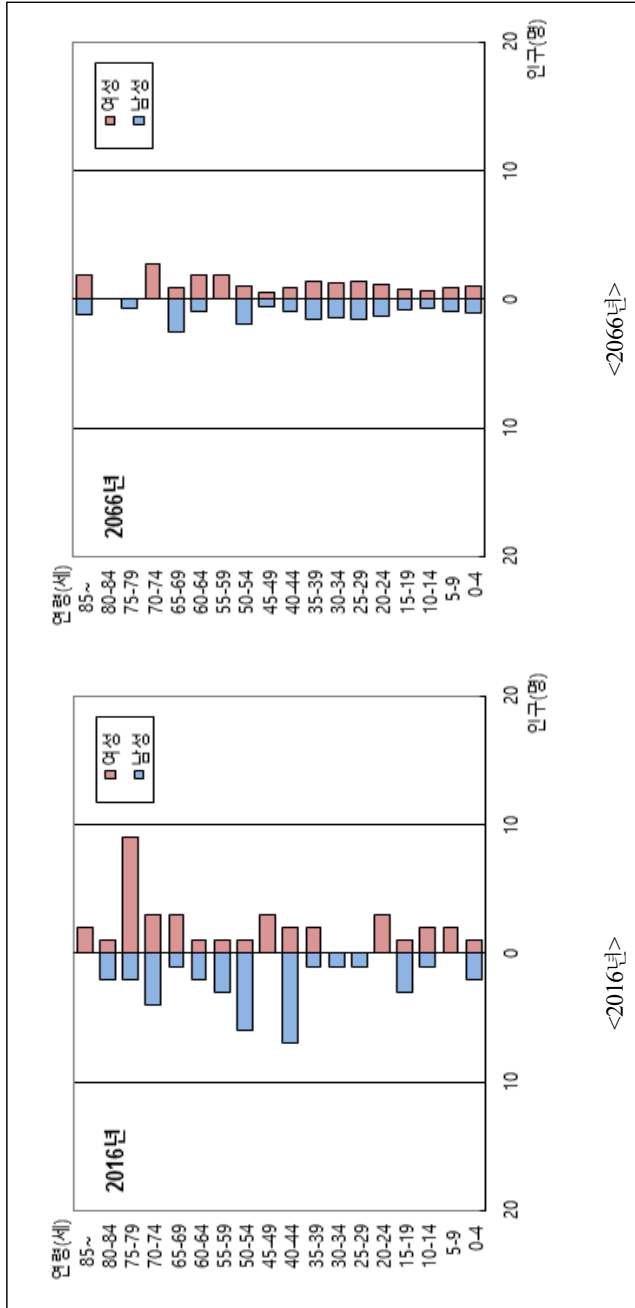
<부록 303-1> 전라남도 양덕도 유인도서 인구피라미드



<부록 304> 전라남도 옥도 유인도서 인구추정 결과

연령	2016	2021	2026	2031	2036	2041	2046	2051	2056	2061	2066
0-4	3	1	2	3	3	3	3	2	1	2	2
5-9	2	3	1	2	3	3	3	3	2	1	2
10-14	3	2	3	1	2	3	3	3	3	2	1
15-19	4	3	2	3	1	2	3	3	3	3	2
20-24	3	4	3	2	3	1	2	3	3	3	3
25-29	1	3	4	3	2	3	1	2	3	3	3
30-34	1	1	3	4	3	2	3	1	2	3	3
35-39	3	1	1	3	4	3	2	3	1	2	3
40-44	9	3	1	1	3	4	3	2	3	1	2
45-49	3	9	3	1	1	3	4	3	2	3	1
50-54	7	3	9	3	1	1	3	4	3	2	3
55-59	4	7	3	9	3	1	1	3	4	3	2
60-64	3	4	7	3	8	3	1	1	3	4	3
65-69	4	3	4	6	3	8	3	1	1	3	3
70-74	7	4	3	3	6	3	7	3	1	1	3
75-79	11	6	3	2	3	5	3	6	2	1	1
80-84	3	9	5	3	2	2	4	2	5	2	0
85+	2	3	8	7	5	3	3	4	3	4	3
TOTAL	73	69	65	59	56	53	52	49	45	43	40

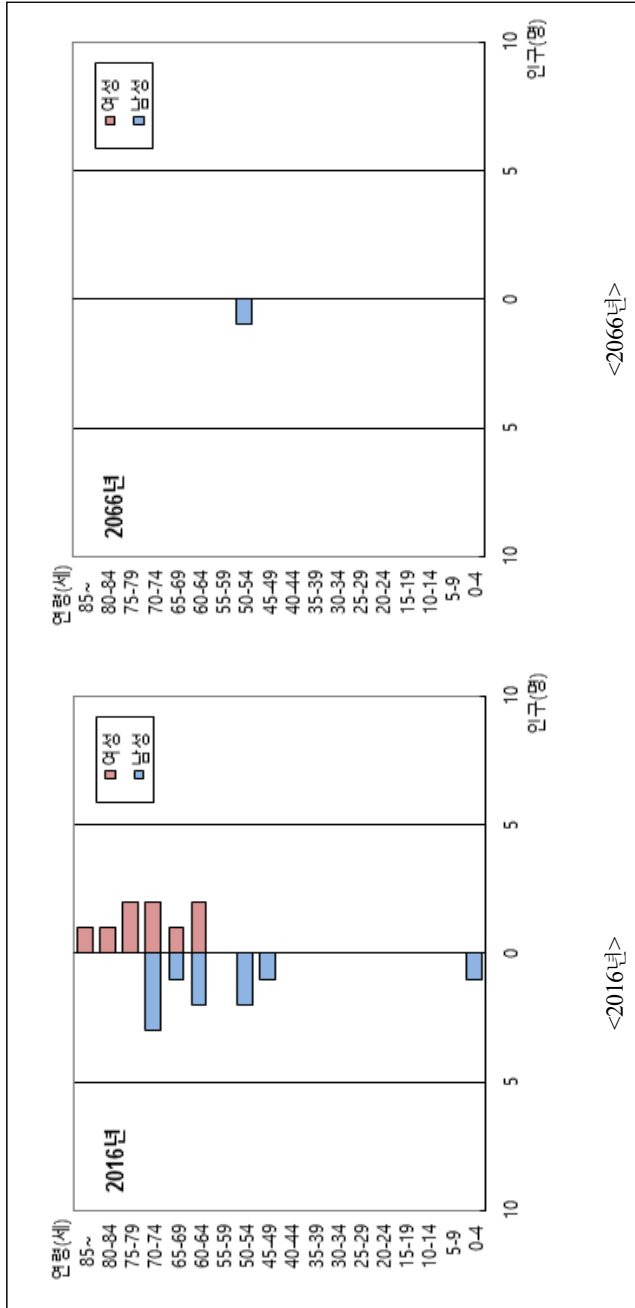
<부록 304-1> 전라남도 옥도 유인도서 인구피라미드



<부록 305> 전라남도 외별도 유인도서 인구추정 결과

연령	2016	2021	2026	2031	2036	2041	2046	2051	2056	2061	2066
0-4	1	0	0	0	0	0	0	0	0	0	0
5-9	0	1	0	0	0	0	0	0	0	0	0
10-14	0	0	1	0	0	0	0	0	0	0	0
15-19	0	0	0	1	0	0	0	0	0	0	0
20-24	0	0	0	0	1	0	0	0	0	0	0
25-29	0	0	0	0	0	1	0	0	0	0	0
30-34	0	0	0	0	0	0	1	0	0	0	0
35-39	0	0	0	0	0	0	0	1	0	0	0
40-44	0	0	0	0	0	0	0	0	1	0	0
45-49	1	0	0	0	0	0	0	0	0	1	0
50-54	2	1	0	0	0	0	0	0	0	0	1
55-59	0	2	1	0	0	0	0	0	0	0	0
60-64	4	0	2	1	0	0	0	0	0	0	0
65-69	2	4	0	2	1	0	0	0	0	0	0
70-74	5	2	4	0	2	1	0	0	0	0	0
75-79	2	4	2	3	0	1	1	0	0	0	0
80-84	1	2	3	1	3	0	1	0	0	0	0
85+	1	1	2	3	2	3	1	1	1	0	0
TOTAL	19	17	15	11	9	6	4	2	2	1	1

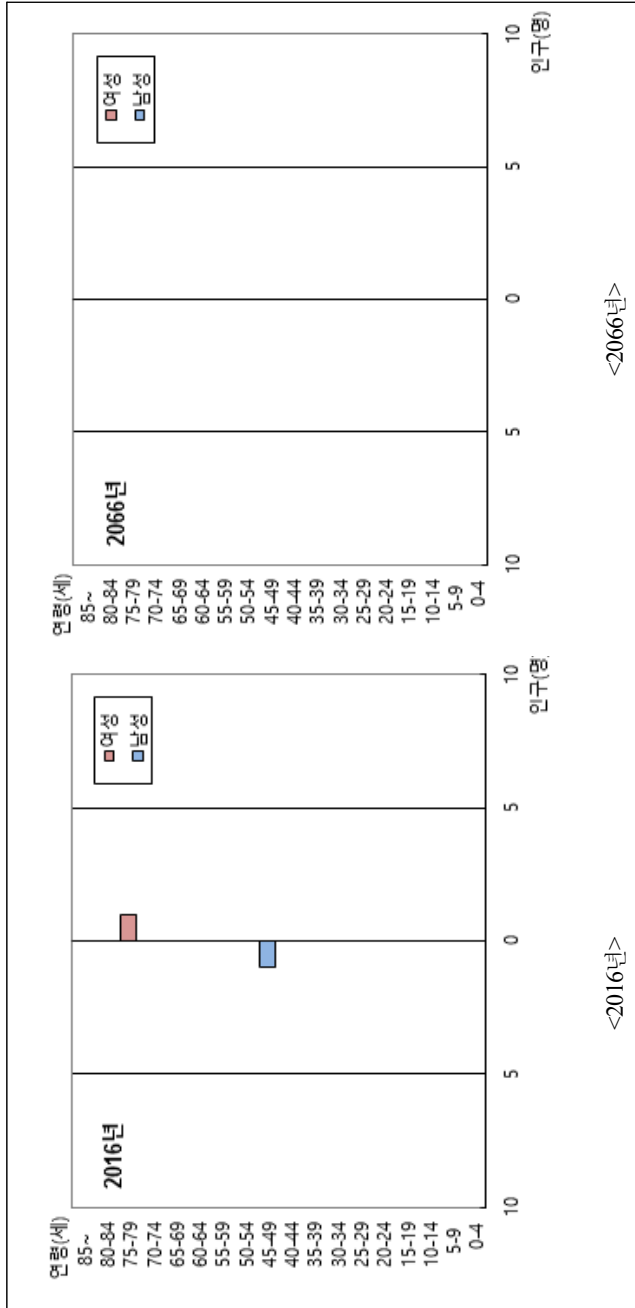
<부록 305-1> 전라남도 외병도 유인도서 인구피라미드



<부록 306> 전라남도 워대섬(상주) 유인도서 인구추정 결과

연령	2016	2021	2026	2031	2036	2041	2046	2051	2056	2061	2066
0-4	0	0	0	0	0	0	0	0	0	0	0
5-9	0	0	0	0	0	0	0	0	0	0	0
10-14	0	0	0	0	0	0	0	0	0	0	0
15-19	0	0	0	0	0	0	0	0	0	0	0
20-24	0	0	0	0	0	0	0	0	0	0	0
25-29	0	0	0	0	0	0	0	0	0	0	0
30-34	0	0	0	0	0	0	0	0	0	0	0
35-39	0	0	0	0	0	0	0	0	0	0	0
40-44	0	0	0	0	0	0	0	0	0	0	0
45-49	1	0	0	0	0	0	0	0	0	0	0
50-54	0	1	0	0	0	0	0	0	0	0	0
55-59	0	0	1	0	0	0	0	0	0	0	0
60-64	0	0	0	1	0	0	0	0	0	0	0
65-69	0	0	0	0	1	0	0	0	0	0	0
70-74	0	0	0	0	0	1	0	0	0	0	0
75-79	1	0	0	0	0	0	1	0	0	0	0
80-84	0	1	0	0	0	0	0	0	0	0	0
85+	0	0	1	0	0	0	0	0	0	0	0
TOTAL	2	2	2	1	1	1	1	1	0	0	0

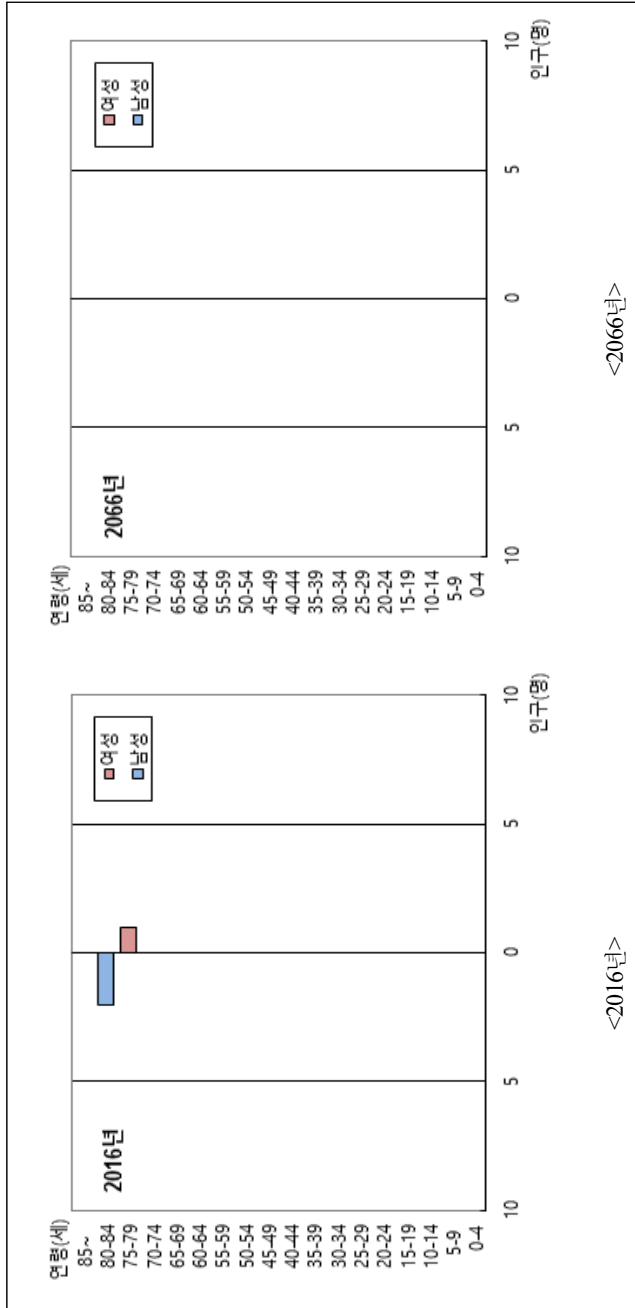
<부록 306-1> 전라남도 횡대섬(상죽) 유인도서 인구피라미드



<부록 307> 전라남도 주지도 유인도서 인구추정 결과

연령	2016	2021	2026	2031	2036	2041	2046	2051	2056	2061	2066
0-4	0	0	0	0	0	0	0	0	0	0	0
5-9	0	0	0	0	0	0	0	0	0	0	0
10-14	0	0	0	0	0	0	0	0	0	0	0
15-19	0	0	0	0	0	0	0	0	0	0	0
20-24	0	0	0	0	0	0	0	0	0	0	0
25-29	0	0	0	0	0	0	0	0	0	0	0
30-34	0	0	0	0	0	0	0	0	0	0	0
35-39	0	0	0	0	0	0	0	0	0	0	0
40-44	0	0	0	0	0	0	0	0	0	0	0
45-49	0	0	0	0	0	0	0	0	0	0	0
50-54	0	0	0	0	0	0	0	0	0	0	0
55-59	0	0	0	0	0	0	0	0	0	0	0
60-64	0	0	0	0	0	0	0	0	0	0	0
65-69	0	0	0	0	0	0	0	0	0	0	0
70-74	0	0	0	0	0	0	0	0	0	0	0
75-79	1	0	0	0	0	0	0	0	0	0	0
80-84	2	1	0	0	0	0	0	0	0	0	0
85+	0	1	1	0	0	0	0	0	0	0	0
TOTAL	3	2	1	0	0	0	0	0	0	0	0

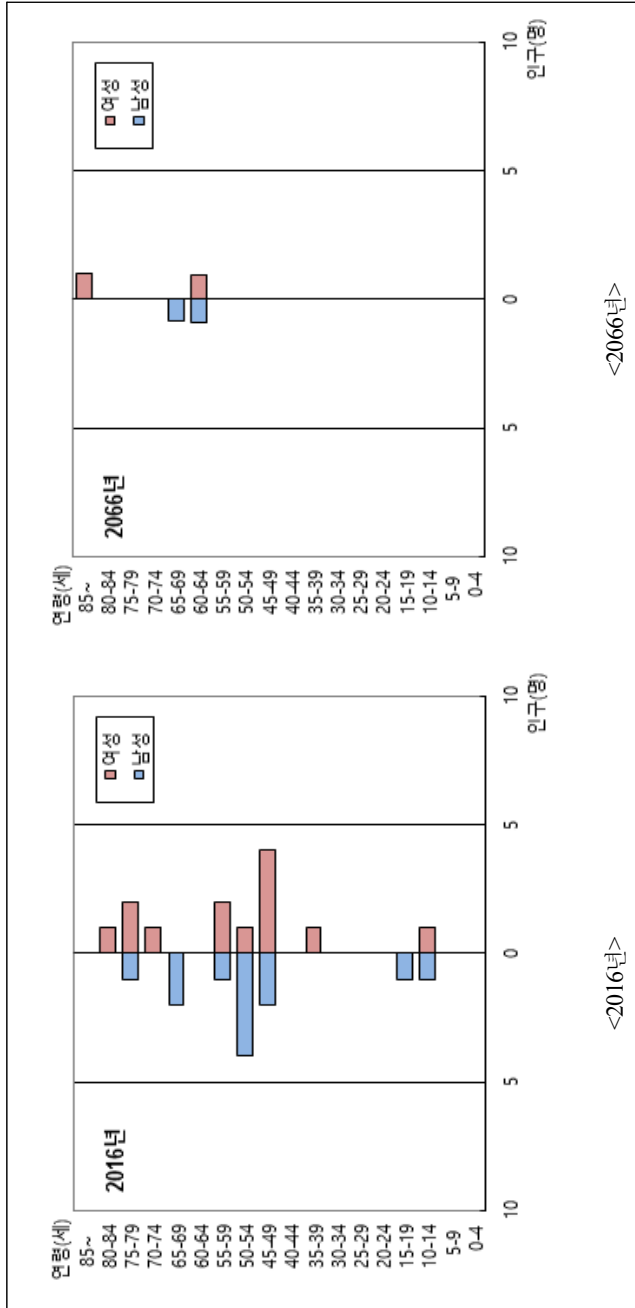
<부록 307-1> 전라남도 주지도 유인도서 인구피라미드



<부록 308> 전라남도 죽도 유인도서 인구추정 결과

연령	2016	2021	2026	2031	2036	2041	2046	2051	2056	2061	2066
0-4	0	0	0	0	1	1	0	0	0	0	0
5-9	0	0	0	0	0	1	1	0	0	0	0
10-14	2	0	0	0	0	0	1	1	0	0	0
15-19	1	2	0	0	0	0	0	1	1	0	0
20-24	0	1	2	0	0	0	0	0	1	1	0
25-29	0	0	1	2	0	0	0	0	0	1	1
30-34	0	0	0	1	2	0	0	0	0	0	1
35-39	1	0	0	0	1	2	0	0	0	0	0
40-44	0	1	0	0	0	1	2	0	0	0	0
45-49	6	0	1	0	0	0	1	2	0	0	0
50-54	5	6	0	1	0	0	0	1	2	0	0
55-59	3	5	6	0	1	0	0	0	1	2	0
60-64	0	3	5	6	0	1	0	0	0	1	2
65-69	2	0	3	4	6	0	1	0	0	0	1
70-74	1	2	0	3	4	5	0	1	0	0	0
75-79	3	1	2	0	2	4	5	0	1	0	0
80-84	1	2	1	1	0	2	3	4	0	1	0
85+	0	1	2	1	1	1	2	2	4	2	1
TOTAL	25	24	23	19	18	18	16	12	10	8	6

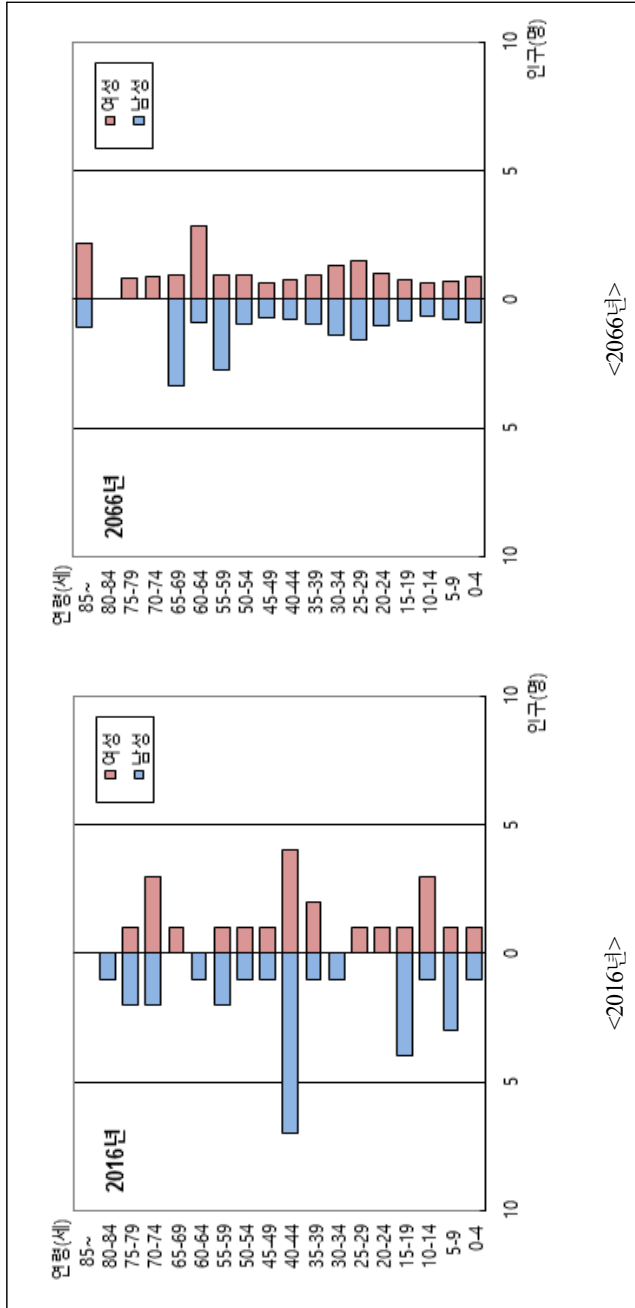
<부록 308-1> 전라남도 죽도 유인도서 인구피라미드



<부록 309> 전라남도 죽항도 유인도서 인구추정 결과

연령	2016	2021	2026	2031	2036	2041	2046	2051	2056	2061	2066
0-4	2	1	2	2	3	3	2	2	1	1	2
5-9	4	2	1	2	2	3	3	2	2	1	1
10-14	4	4	2	1	2	2	3	3	2	2	1
15-19	5	4	4	2	1	2	2	3	3	2	2
20-24	1	5	4	4	2	1	2	2	3	3	2
25-29	1	1	5	4	4	2	1	2	2	3	3
30-34	1	1	1	5	4	4	2	1	2	2	3
35-39	3	1	1	1	5	4	4	2	1	2	2
40-44	11	3	1	1	1	5	4	4	2	1	2
45-49	2	11	3	1	1	1	5	4	4	2	1
50-54	2	2	11	3	1	1	1	5	4	4	2
55-59	3	2	2	11	3	1	1	1	5	4	4
60-64	1	3	2	2	10	3	1	1	1	5	4
65-69	1	1	3	2	2	10	3	1	1	1	4
70-74	5	1	1	3	2	2	9	3	1	1	1
75-79	3	4	1	1	2	2	2	8	2	1	1
80-84	1	2	4	1	1	2	1	1	6	2	0
85+	0	1	2	3	2	1	2	1	1	5	3
TOTAL	50	49	50	49	48	49	48	46	43	42	38

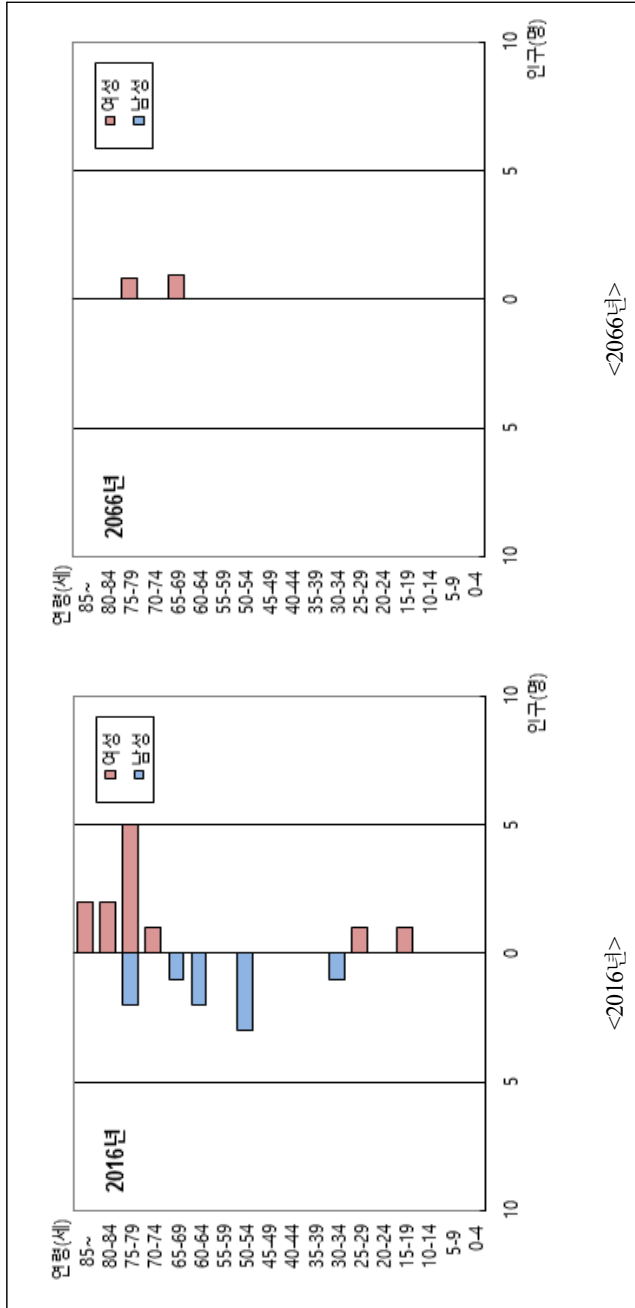
<부록 309-1> 전라남도 죽향도 유인도서 인구피라미드



<부록 310> 전라남도 진목도 유인도서 인구추정 결과

연령	2016	2021	2026	2031	2036	2041	2046	2051	2056	2061	2066
0-4	0	1	1	1	1	0	0	0	0	1	1
5-9	0	0	1	1	1	1	0	0	0	0	1
10-14	0	0	0	1	1	1	1	0	0	0	0
15-19	1	0	0	0	1	1	1	1	0	0	0
20-24	0	1	0	0	0	1	1	1	1	0	0
25-29	1	0	1	0	0	0	1	1	1	1	0
30-34	1	1	0	1	0	0	0	1	1	1	1
35-39	0	1	1	0	1	0	0	0	1	1	1
40-44	0	0	1	1	0	1	0	0	0	1	1
45-49	0	0	0	1	1	0	1	0	0	0	0
50-54	3	0	0	0	1	1	0	1	0	0	0
55-59	0	3	0	0	0	1	1	0	1	0	0
60-64	2	0	3	0	0	0	1	1	0	1	0
65-69	1	2	0	3	0	0	0	1	1	0	1
70-74	1	1	2	0	2	0	0	0	1	1	0
75-79	7	1	1	1	0	2	0	0	0	1	1
80-84	2	6	1	1	1	0	2	0	0	0	0
85+	2	2	5	3	2	1	1	1	0	0	0
TOTAL	21	19	17	14	12	10	10	8	7	8	7

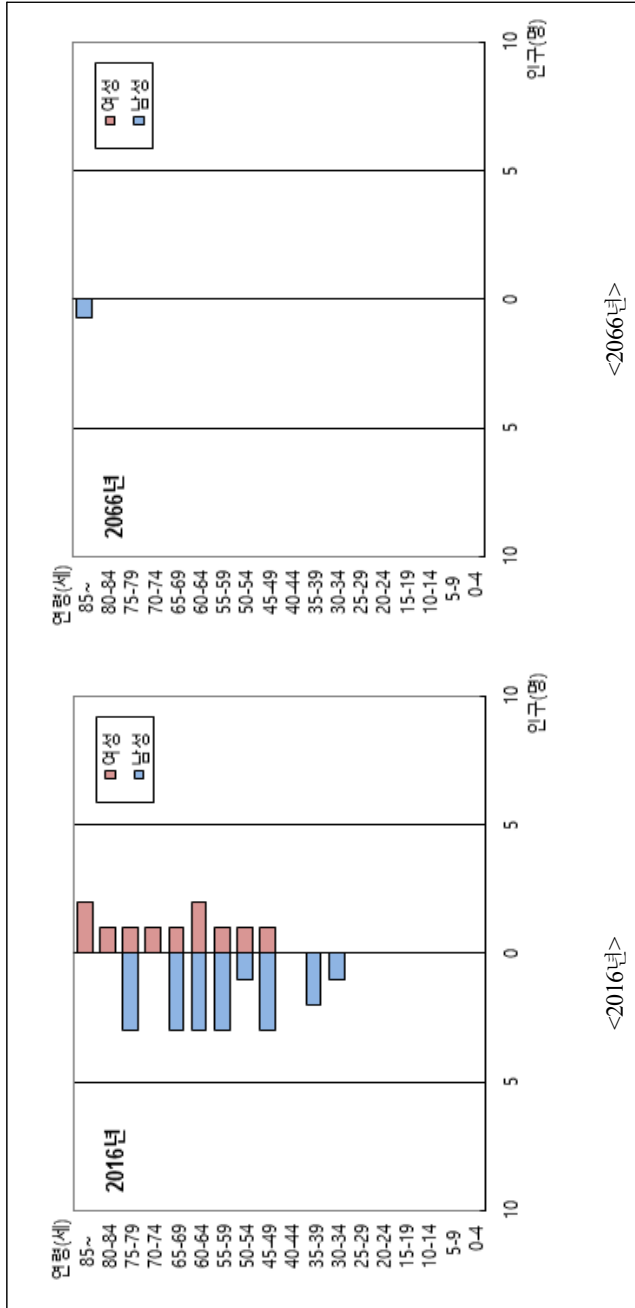
<부록 310-1> 전라남도 진목도 유인도서 인구피라미드



<부록 311> 전라남도 유인도서 인구추정 결과

연령	2016	2021	2026	2031	2036	2041	2046	2051	2056	2061	2066
0-4	0	0	0	0	0	0	0	0	0	0	0
5-9	0	0	0	0	0	0	0	0	0	0	0
10-14	0	0	0	0	0	0	0	0	0	0	0
15-19	0	0	0	0	0	0	0	0	0	0	0
20-24	0	0	0	0	0	0	0	0	0	0	0
25-29	0	0	0	0	0	0	0	0	0	0	0
30-34	1	0	0	0	0	0	0	0	0	0	0
35-39	2	1	0	0	0	0	0	0	0	0	0
40-44	0	2	1	0	0	0	0	0	0	0	0
45-49	4	0	2	1	0	0	0	0	0	0	0
50-54	2	4	0	2	1	0	0	0	0	0	0
55-59	4	2	4	0	2	1	0	0	0	0	0
60-64	5	4	2	4	0	2	1	0	0	0	0
65-69	4	5	4	2	4	0	2	1	0	0	0
70-74	1	4	4	3	2	3	0	2	1	0	0
75-79	4	1	3	4	3	2	3	0	1	1	0
80-84	1	3	1	2	3	2	1	2	0	1	0
85+	2	2	3	2	2	3	3	2	2	1	1
TOTAL	30	28	24	20	17	13	10	7	4	3	1

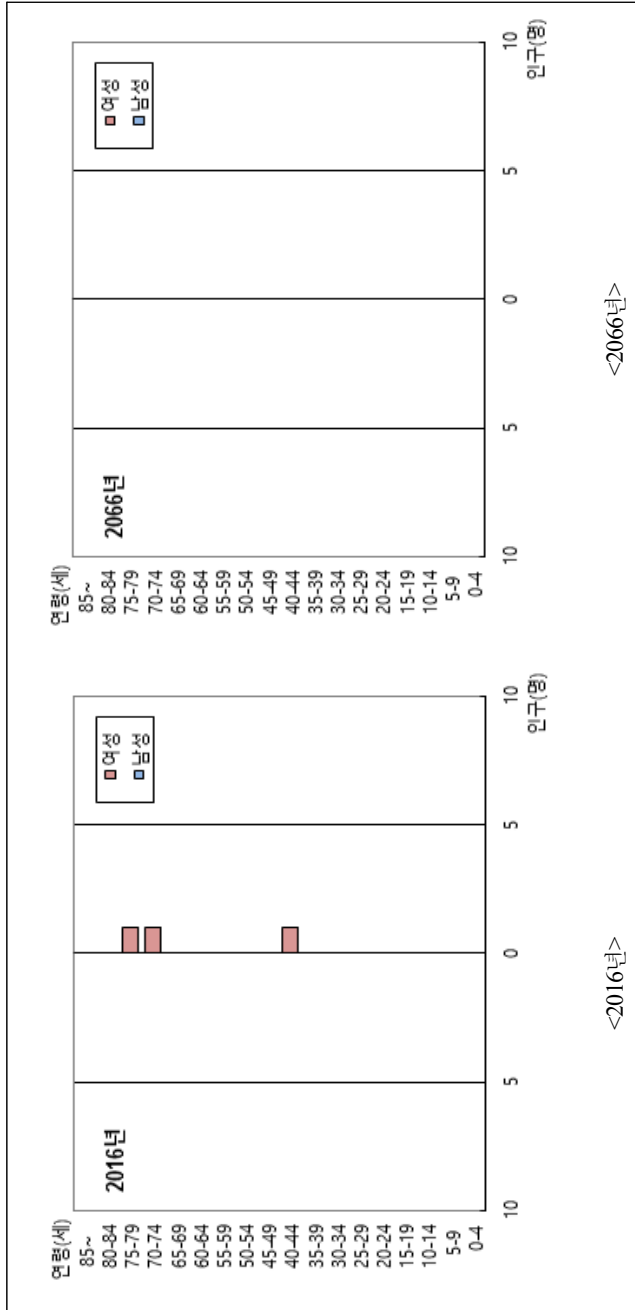
<부록 311-1> 전라남도 유인도서 인구피라미드



<부록 312> 전라남도 청등도 유인도서 인구추정 결과

연령	2016	2021	2026	2031	2036	2041	2046	2051	2056	2061	2066
0-4	0	0	0	0	0	0	0	0	0	0	0
5-9	0	0	0	0	0	0	0	0	0	0	0
10-14	0	0	0	0	0	0	0	0	0	0	0
15-19	0	0	0	0	0	0	0	0	0	0	0
20-24	0	0	0	0	0	0	0	0	0	0	0
25-29	0	0	0	0	0	0	0	0	0	0	0
30-34	0	0	0	0	0	0	0	0	0	0	0
35-39	0	0	0	0	0	0	0	0	0	0	0
40-44	1	0	0	0	0	0	0	0	0	0	0
45-49	0	1	0	0	0	0	0	0	0	0	0
50-54	0	0	1	0	0	0	0	0	0	0	0
55-59	0	0	0	1	0	0	0	0	0	0	0
60-64	0	0	0	0	1	0	0	0	0	0	0
65-69	0	0	0	0	0	1	0	0	0	0	0
70-74	1	0	0	0	0	0	1	0	0	0	0
75-79	1	1	0	0	0	0	0	1	0	0	0
80-84	0	1	1	0	0	0	0	0	1	0	0
85+	0	0	1	1	0	0	0	0	0	1	0
TOTAL	3	3	3	2	1	1	1	1	1	1	0

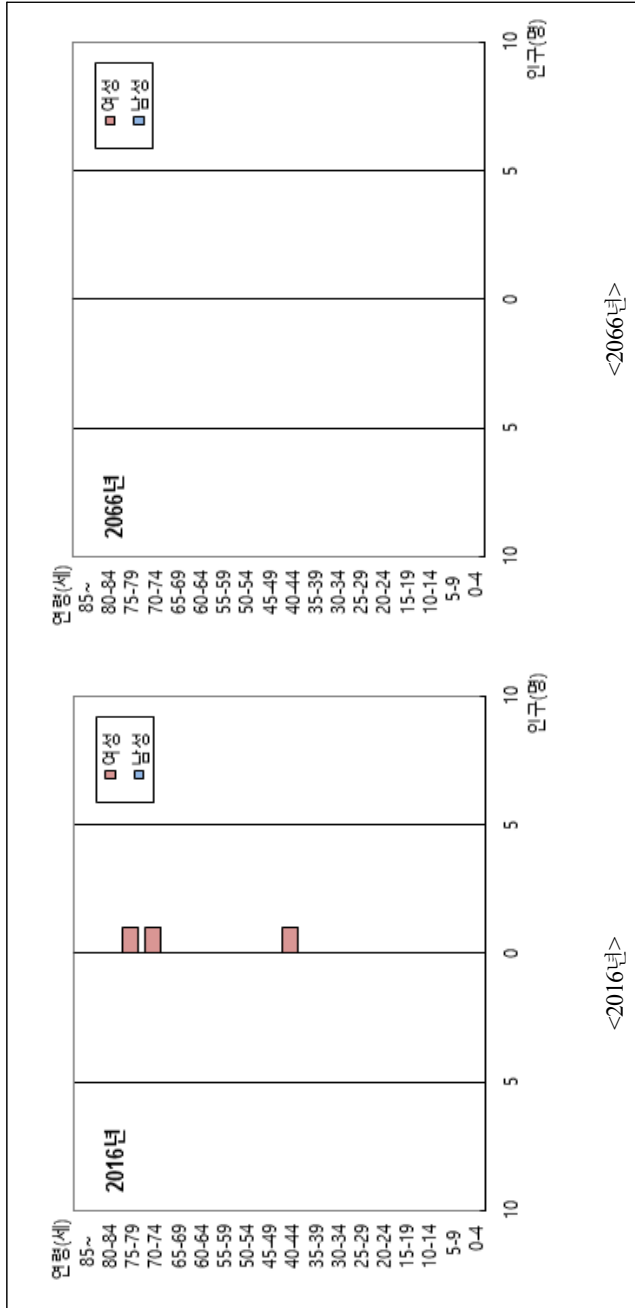
<부록 312-1> 전라남도 청등도 유인도서 인구피라미드



<부록 313> 전라남도 탄항도 유인도서 인구추정 결과

연령	2016	2021	2026	2031	2036	2041	2046	2051	2056	2061	2066
0-4	0	0	0	0	0	0	0	0	0	0	0
5-9	0	0	0	0	0	0	0	0	0	0	0
10-14	0	0	0	0	0	0	0	0	0	0	0
15-19	0	0	0	0	0	0	0	0	0	0	0
20-24	0	0	0	0	0	0	0	0	0	0	0
25-29	0	0	0	0	0	0	0	0	0	0	0
30-34	0	0	0	0	0	0	0	0	0	0	0
35-39	0	0	0	0	0	0	0	0	0	0	0
40-44	1	0	0	0	0	0	0	0	0	0	0
45-49	0	1	0	0	0	0	0	0	0	0	0
50-54	0	0	1	0	0	0	0	0	0	0	0
55-59	0	0	0	1	0	0	0	0	0	0	0
60-64	0	0	0	0	1	0	0	0	0	0	0
65-69	0	0	0	0	0	1	0	0	0	0	0
70-74	1	0	0	0	0	0	1	0	0	0	0
75-79	1	1	0	0	0	0	0	1	0	0	0
80-84	0	1	1	0	0	0	0	0	1	0	0
85+	0	0	1	1	0	0	0	0	0	1	0
TOTAL	3	3	3	2	1	1	1	1	1	1	0

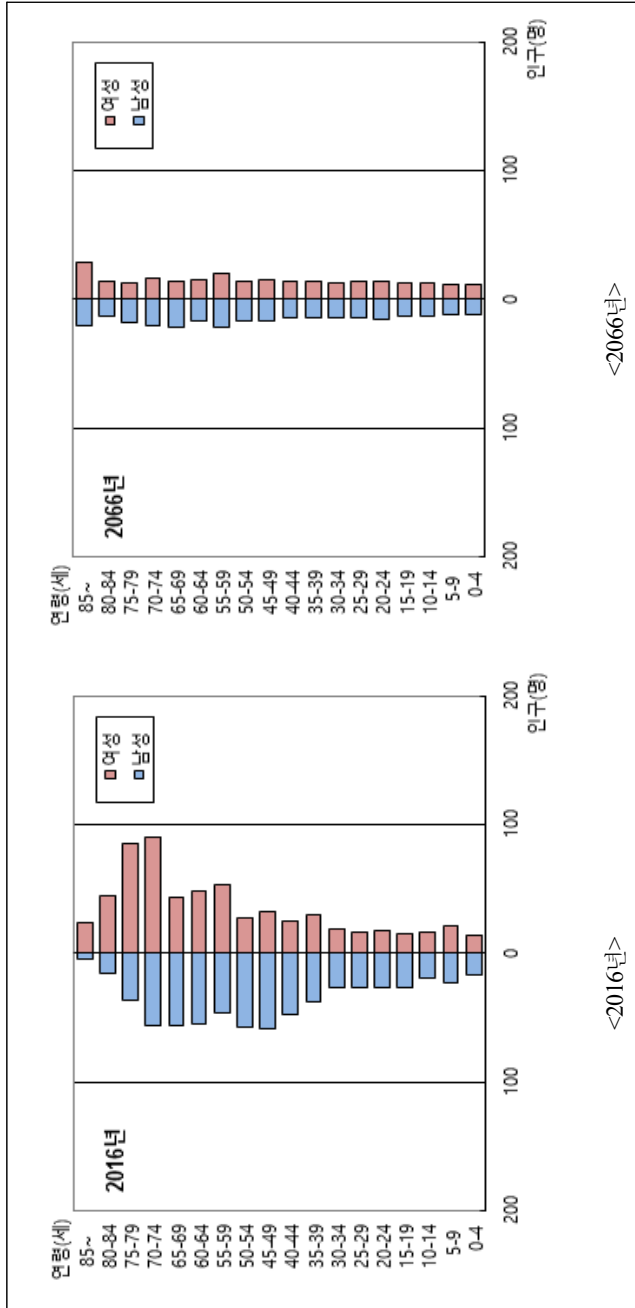
<부록 313-1> 전라남도 탄항도 유인도서 인구피라미드



<부록 314> 전라남도 하조도 유인도서 인구추정 결과

연령	2016	2021	2026	2031	2036	2041	2046	2051	2056	2061	2066
0-4	31	33	29	28	27	29	29	26	25	24	23
5-9	44	31	33	29	28	27	29	29	26	25	24
10-14	35	44	31	33	29	28	27	29	29	26	25
15-19	41	35	44	31	33	29	28	27	29	29	26
20-24	44	41	35	44	31	33	29	28	27	29	29
25-29	43	44	41	35	44	31	33	29	28	27	29
30-34	46	43	44	41	35	44	31	33	29	28	27
35-39	68	46	43	44	41	35	44	31	33	29	28
40-44	73	68	46	42	43	40	34	43	30	32	29
45-49	91	72	67	45	42	43	40	34	43	30	32
50-54	84	90	71	66	45	42	42	39	34	42	30
55-59	99	82	88	70	65	44	41	42	39	33	42
60-64	104	97	80	85	68	63	42	39	40	38	32
65-69	100	100	93	76	82	65	61	41	38	39	36
70-74	146	93	93	87	71	76	60	57	38	35	36
75-79	123	131	82	83	78	62	66	53	50	33	31
80-84	60	101	106	65	66	63	48	52	41	40	27
85+	29	54	93	113	92	83	77	64	61	52	48
TOTAL	1,261	1,205	1,119	1,017	920	837	761	696	640	591	554

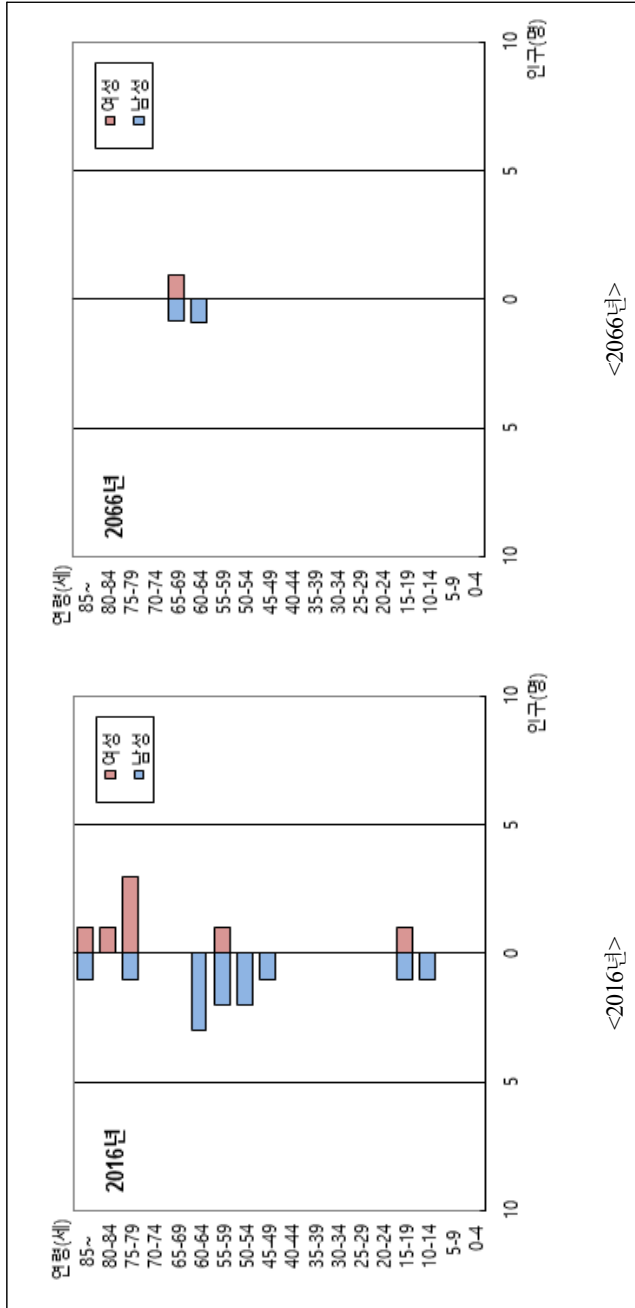
<부록 314-1> 전라남도 하조도 유인도서 인구피라미드



<부록 315> 전라남도 협도(특거) 유인도서 인구추정 결과

연령	2016	2021	2026	2031	2036	2041	2046	2051	2056	2061	2066
0-4	0	0	0	1	1	0	0	0	0	0	0
5-9	0	0	0	0	1	1	0	0	0	0	0
10-14	1	0	0	0	0	1	1	0	0	0	0
15-19	2	1	0	0	0	0	1	1	0	0	0
20-24	0	2	1	0	0	0	0	1	1	0	0
25-29	0	0	2	1	0	0	0	0	1	1	0
30-34	0	0	0	2	1	0	0	0	0	1	1
35-39	0	0	0	0	2	1	0	0	0	0	0
40-44	0	0	0	0	0	2	1	0	0	0	0
45-49	1	0	0	0	0	0	2	1	0	0	0
50-54	2	1	0	0	0	0	0	2	1	0	0
55-59	3	2	1	0	0	0	0	0	2	1	0
60-64	3	3	2	1	0	0	0	0	0	2	1
65-69	0	3	3	2	1	0	0	0	0	0	2
70-74	0	0	3	3	2	1	0	0	0	0	0
75-79	4	0	0	2	2	1	1	0	0	0	0
80-84	1	3	0	0	2	2	1	0	0	0	0
85+	2	2	3	1	1	1	2	1	1	0	0
TOTAL	19	17	15	13	13	10	9	6	6	5	4

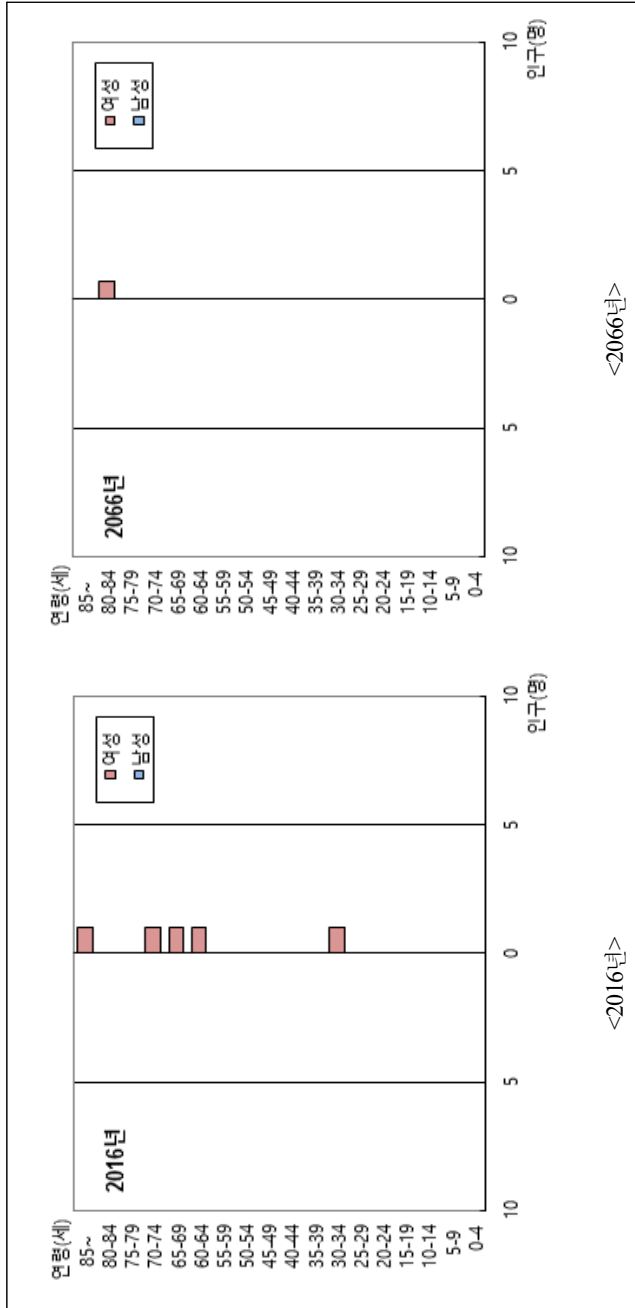
<부록 315-1> 전라남도 철도 유인도서 인구피라미드



<부록 316> 전라남도 해도 유인도서 인구추정 결과

연령	2016	2021	2026	2031	2036	2041	2046	2051	2056	2061	2066
0-4	0	1	0	0	0	0	0	0	0	0	0
5-9	0	0	1	0	0	0	0	0	0	0	0
10-14	0	0	0	1	0	0	0	0	0	0	0
15-19	0	0	0	0	1	0	0	0	0	0	0
20-24	0	0	0	0	0	1	0	0	0	0	0
25-29	0	0	0	0	0	0	1	0	0	0	0
30-34	1	0	0	0	0	0	0	1	0	0	0
35-39	0	1	0	0	0	0	0	0	1	0	0
40-44	0	0	1	0	0	0	0	0	0	1	0
45-49	0	0	0	1	0	0	0	0	0	0	1
50-54	0	0	0	0	1	0	0	0	0	0	0
55-59	0	0	0	0	0	1	0	0	0	0	0
60-64	1	0	0	0	0	0	1	0	0	0	0
65-69	1	1	0	0	0	0	0	1	0	0	0
70-74	1	1	1	0	0	0	0	0	1	0	0
75-79	0	1	1	1	0	0	0	0	0	1	0
80-84	0	0	1	1	1	0	0	0	0	0	1
85+	1	0	0	1	1	1	0	0	0	0	0
TOTAL	5	5	5	5	4	3	2	2	2	2	2

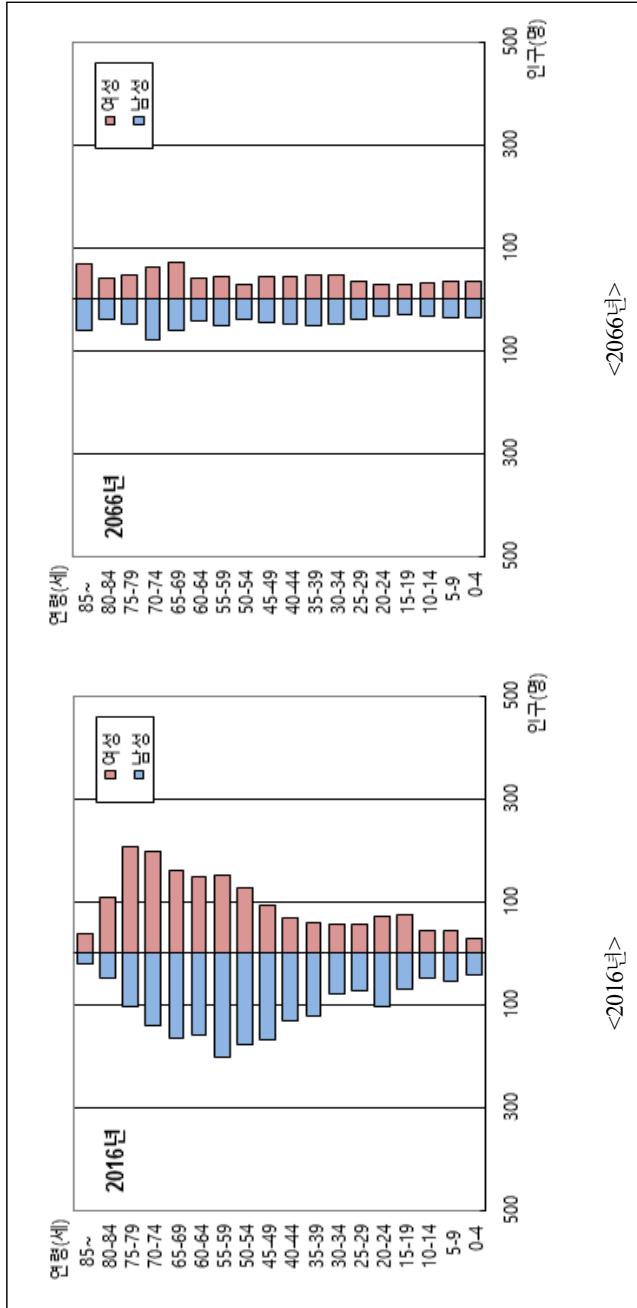
<부록 316-1> 전라남도 철도 유인도서 인구피라미드



<부록 317> 전라남도 지도 유인도서 인구추정 결과

연령	2016	2021	2026	2031	2036	2041	2046	2051	2056	2061	2066
0-4	71	90	94	101	95	76	62	58	64	70	71
5-9	100	71	90	94	101	95	75	62	58	64	70
10-14	90	100	71	90	94	101	95	75	62	58	64
15-19	146	90	100	71	89	94	101	95	75	62	58
20-24	174	146	90	100	71	89	94	101	95	75	62
25-29	130	174	146	90	100	71	89	94	101	94	75
30-34	135	130	173	145	89	99	70	89	94	101	94
35-39	183	134	129	172	145	89	99	70	89	93	100
40-44	201	182	134	128	172	144	89	98	70	88	93
45-49	261	199	180	133	127	170	143	88	98	69	87
50-54	305	257	196	178	131	126	168	141	87	96	68
55-59	353	299	252	192	174	128	123	164	138	85	94
60-64	307	343	291	245	187	169	125	120	160	135	83
65-69	326	295	329	279	234	179	161	120	115	153	130
70-74	337	305	276	307	260	218	166	150	112	107	143
75-79	312	301	270	244	271	229	191	145	131	98	95
80-84	156	254	243	216	195	215	182	150	114	103	78
85+	56	131	230	264	257	240	244	223	192	154	131
TOTAL	3,643	3,501	3,294	3,049	2,792	2,532	2,277	2,043	1,855	1,705	1,596

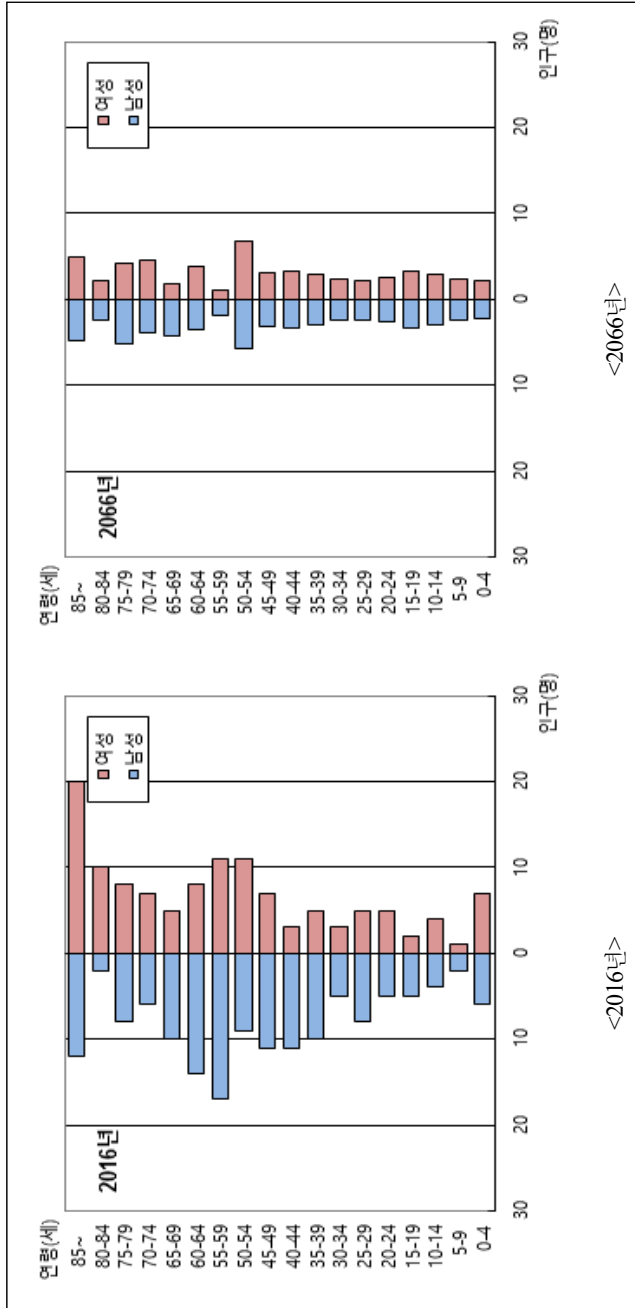
<부록 317-1> 전라남도 지도 유인도서 인구피라미드



<부록 318> 전라남도 송도(신안군) 유인도서 인구추정 결과

연령	2016	2021	2026	2031	2036	2041	2046	2051	2056	2061	2066
0-4	13	6	7	6	5	5	5	7	6	5	4
5-9	3	13	6	7	6	5	5	5	7	6	5
10-14	8	3	13	6	7	6	5	5	5	7	6
15-19	7	8	3	13	6	7	6	5	5	5	7
20-24	10	7	8	3	13	6	7	6	5	5	5
25-29	13	10	7	8	3	13	6	7	6	5	5
30-34	8	13	10	7	8	3	13	6	7	6	5
35-39	15	8	13	10	7	8	3	13	6	7	6
40-44	14	15	8	13	10	7	8	3	13	6	7
45-49	18	14	15	8	13	10	7	8	3	13	6
50-54	20	18	14	15	8	13	10	7	8	3	13
55-59	28	20	17	13	14	8	12	9	7	8	3
60-64	22	27	19	17	13	14	7	12	9	6	7
65-69	15	21	26	18	16	12	13	7	11	9	6
70-74	13	14	20	24	17	15	11	12	7	11	8
75-79	16	12	12	17	21	15	13	10	11	6	9
80-84	12	13	9	9	13	17	13	10	8	8	5
85+	32	22	18	14	12	14	17	15	13	10	10
TOTAL	267	244	225	208	192	178	161	147	137	126	117

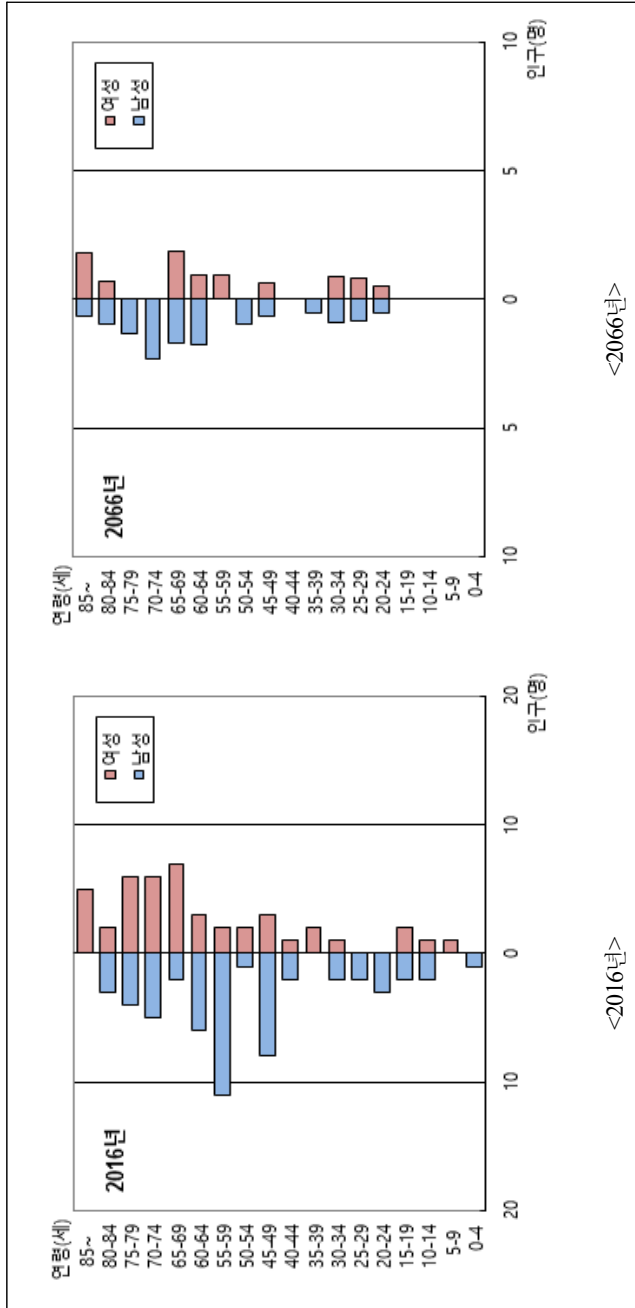
<부록 318-1> 전라남도 송도(신안군) 유인도서 인구피라미드



<부록 319> 전라남도 어의도 유인도서 인구추정 결과

연령	2016	2021	2026	2031	2036	2041	2046	2051	2056	2061	2066
0-4	1	1	1	1	2	2	1	1	1	1	1
5-9	1	1	1	1	1	2	2	1	1	1	1
10-14	3	1	1	1	1	1	2	2	1	1	1
15-19	4	3	1	1	1	1	1	2	2	1	1
20-24	3	4	3	1	1	1	1	1	2	2	1
25-29	2	3	4	3	1	1	1	1	1	2	2
30-34	3	2	3	4	3	1	1	1	1	1	2
35-39	2	3	2	3	4	3	1	1	1	1	1
40-44	3	2	3	2	3	4	3	1	1	1	1
45-49	11	3	2	3	2	3	4	3	1	1	1
50-54	3	11	3	2	3	2	3	4	3	1	1
55-59	13	3	11	3	2	3	2	3	4	3	1
60-64	9	13	3	10	3	2	3	2	3	4	3
65-69	9	9	12	3	10	3	2	3	2	3	4
70-74	11	9	8	11	3	9	2	2	2	2	2
75-79	10	10	8	7	9	2	8	2	2	2	1
80-84	5	8	8	6	5	7	2	6	2	1	2
85+	5	5	8	9	8	7	7	4	6	3	2
TOTAL	98	91	82	71	62	54	46	40	36	31	28

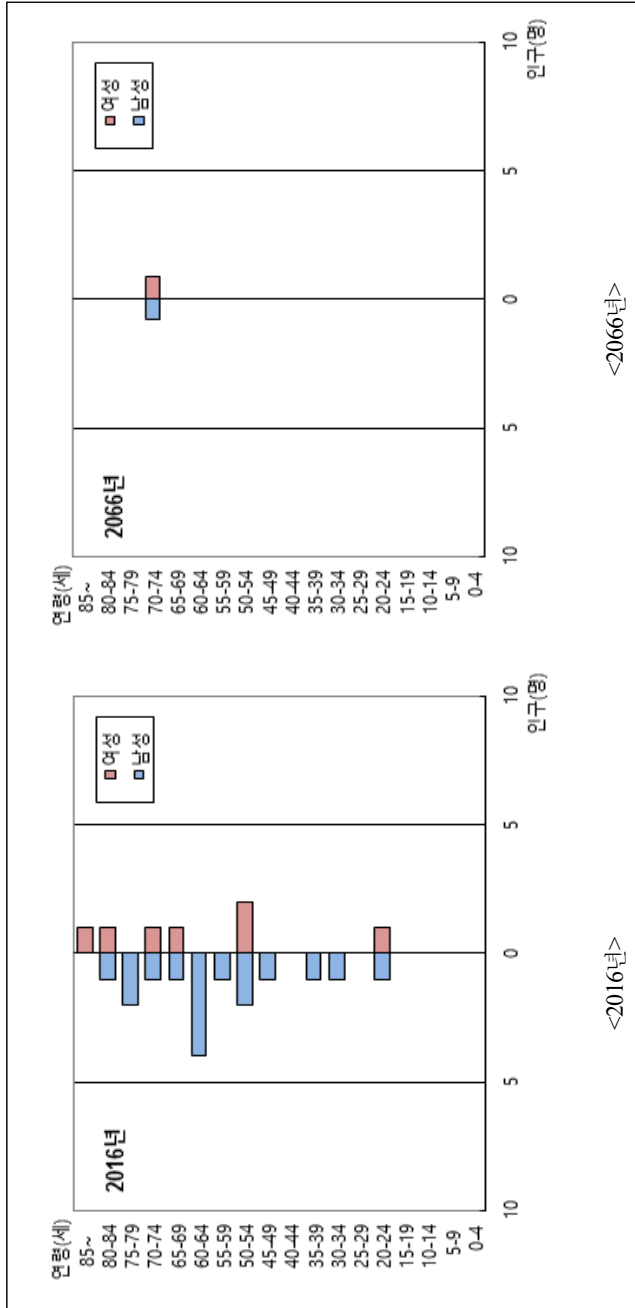
<부록 319-1> 전라남도 어의도 유인도서 인구피라미드



<부록 320> 전라남도 대표작도 유인도서 인구추정 결과

연령	2016	2021	2026	2031	2036	2041	2046	2051	2056	2061	2066
0-4	0	0	0	1	0	0	0	0	0	0	0
5-9	0	0	0	0	1	0	0	0	0	0	0
10-14	0	0	0	0	0	1	0	0	0	0	0
15-19	0	0	0	0	0	0	1	0	0	0	0
20-24	2	0	0	0	0	0	0	1	0	0	0
25-29	0	2	0	0	0	0	0	0	1	0	0
30-34	1	0	2	0	0	0	0	0	0	1	0
35-39	1	1	0	2	0	0	0	0	0	0	1
40-44	0	1	1	0	2	0	0	0	0	0	0
45-49	1	0	1	1	0	2	0	0	0	0	0
50-54	4	1	0	1	1	0	2	0	0	0	0
55-59	1	4	1	0	1	1	0	2	0	0	0
60-64	4	1	4	1	0	1	1	0	2	0	0
65-69	2	4	1	4	1	0	1	1	0	2	0
70-74	2	2	3	1	3	1	0	1	1	0	2
75-79	2	2	2	3	1	3	1	0	1	1	0
80-84	2	1	1	1	2	1	2	0	0	0	0
85+	1	2	2	2	2	2	1	2	1	0	0
TOTAL	23	21	18	17	14	12	9	7	6	4	3

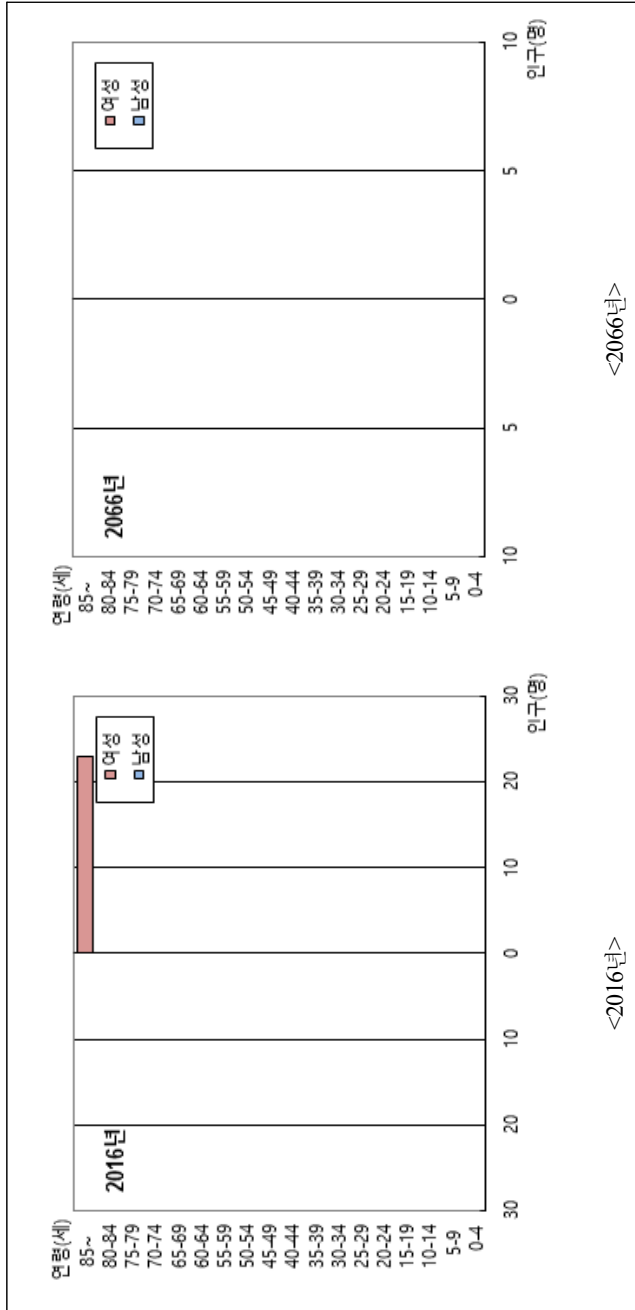
<부록 320-1> 전라남도 대포작도 유인도서 인구피라미드



<부록 321> 전라남도 소포작도 유인도서 인구추정 결과

연령	2016	2021	2026	2031	2036	2041	2046	2051	2056	2061	2066
0-4	0	0	0	0	0	0	0	0	0	0	0
5-9	0	0	0	0	0	0	0	0	0	0	0
10-14	0	0	0	0	0	0	0	0	0	0	0
15-19	0	0	0	0	0	0	0	0	0	0	0
20-24	0	0	0	0	0	0	0	0	0	0	0
25-29	0	0	0	0	0	0	0	0	0	0	0
30-34	0	0	0	0	0	0	0	0	0	0	0
35-39	0	0	0	0	0	0	0	0	0	0	0
40-44	0	0	0	0	0	0	0	0	0	0	0
45-49	0	0	0	0	0	0	0	0	0	0	0
50-54	0	0	0	0	0	0	0	0	0	0	0
55-59	0	0	0	0	0	0	0	0	0	0	0
60-64	0	0	0	0	0	0	0	0	0	0	0
65-69	0	0	0	0	0	0	0	0	0	0	0
70-74	0	0	0	0	0	0	0	0	0	0	0
75-79	0	0	0	0	0	0	0	0	0	0	0
80-84	0	0	0	0	0	0	0	0	0	0	0
85+	23	10	5	2	1	0	0	0	0	0	0
TOTAL	23	10	5	2	1	0	0	0	0	0	0

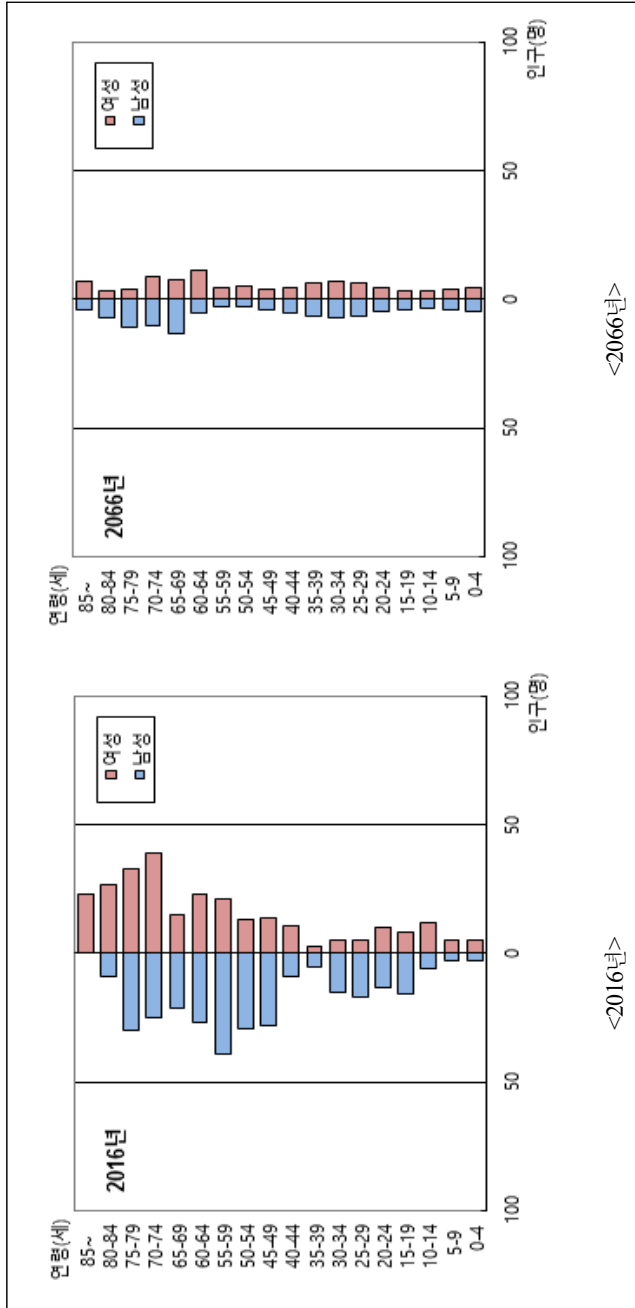
<부록 321-1> 전라남도 소포작도 유인도서 인구피라미드



<부록 322> 전라남도 시속도 유인도서 인구추정 결과

연령	2016	2021	2026	2031	2036	2041	2046	2051	2056	2061	2066
0-4	8	8	10	13	14	13	10	7	7	8	9
5-9	8	8	8	10	13	14	13	10	7	7	8
10-14	18	8	8	8	10	13	14	13	10	7	7
15-19	24	18	8	8	8	10	13	14	13	10	7
20-24	23	24	18	8	8	8	10	13	14	13	10
25-29	22	23	24	18	8	8	8	10	13	14	13
30-34	20	22	23	24	18	8	8	8	10	13	14
35-39	8	20	22	23	24	18	8	8	8	10	13
40-44	20	8	20	22	23	24	18	8	8	8	10
45-49	42	20	8	20	21	22	23	18	8	8	8
50-54	42	41	20	8	19	21	22	23	17	8	8
55-59	60	41	41	19	8	19	21	22	23	17	8
60-64	50	58	40	39	19	7	18	20	21	22	17
65-69	36	48	56	38	38	18	7	17	19	20	21
70-74	64	34	45	52	35	35	17	7	16	18	19
75-79	63	57	29	40	45	31	31	15	6	14	15
80-84	36	50	46	23	32	36	24	24	12	5	11
85+	23	35	49	52	38	37	39	32	29	20	11
TOTAL	567	523	475	425	381	342	304	269	241	222	209

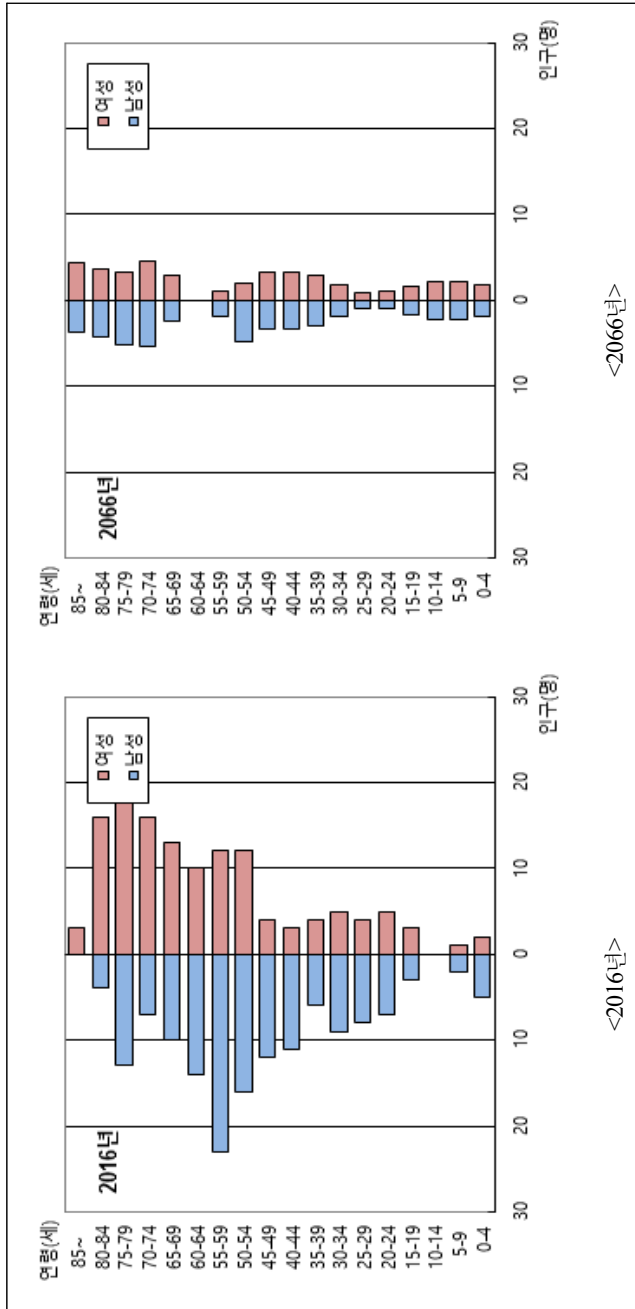
<부록 322-1> 전라남도 사육도 유인도서 인구피라미드



<부록 323> 전라남도 선도 유인도서 인구추정 결과

연령	2016	2021	2026	2031	2036	2041	2046	2051	2056	2061	2066
0-4	7	7	7	6	4	2	2	3	4	5	4
5-9	3	7	7	7	6	4	2	2	3	4	5
10-14	0	3	7	7	7	6	4	2	2	3	4
15-19	6	0	3	7	7	7	6	4	2	2	3
20-24	12	6	0	3	7	7	7	6	4	2	2
25-29	12	12	6	0	3	7	7	7	6	4	2
30-34	14	12	12	6	0	3	7	7	7	6	4
35-39	10	14	12	12	6	0	3	7	7	7	6
40-44	14	10	14	12	12	6	0	3	7	7	7
45-49	16	14	10	14	12	12	6	0	3	7	7
50-54	28	16	14	10	14	12	12	6	0	3	7
55-59	35	27	15	13	10	13	11	11	6	0	3
60-64	24	34	27	15	13	9	13	11	11	6	0
65-69	23	23	32	26	14	12	9	12	11	11	5
70-74	23	22	21	30	24	13	11	8	11	10	10
75-79	34	21	19	19	26	21	11	10	7	10	9
80-84	20	28	17	16	15	21	17	9	8	6	8
85+	3	15	25	23	20	19	21	20	14	11	8
TOTAL	284	271	248	226	200	174	149	128	113	104	94

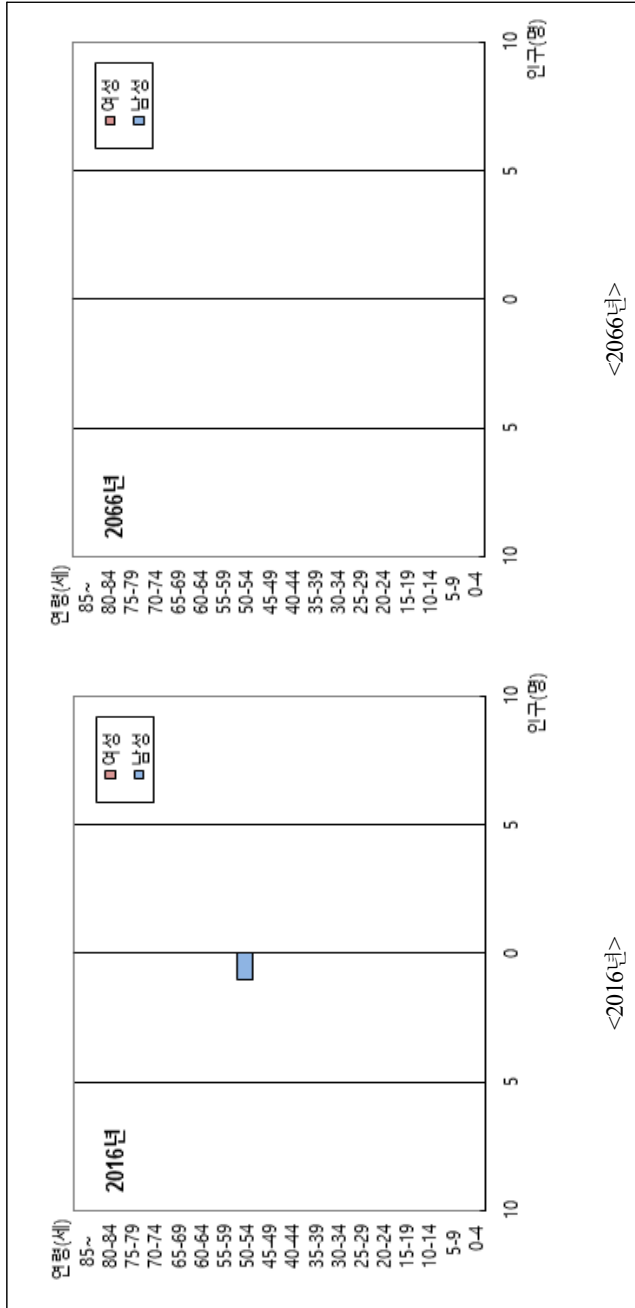
<부록 323-1> 전라남도 신도 유인도서 인구피라미드



<부록 324> 전라남도 울도 유인도서 인구추정 결과

연령	2016	2021	2026	2031	2036	2041	2046	2051	2056	2061	2066
0-4	0	0	0	0	0	0	0	0	0	0	0
5-9	0	0	0	0	0	0	0	0	0	0	0
10-14	0	0	0	0	0	0	0	0	0	0	0
15-19	0	0	0	0	0	0	0	0	0	0	0
20-24	0	0	0	0	0	0	0	0	0	0	0
25-29	0	0	0	0	0	0	0	0	0	0	0
30-34	0	0	0	0	0	0	0	0	0	0	0
35-39	0	0	0	0	0	0	0	0	0	0	0
40-44	0	0	0	0	0	0	0	0	0	0	0
45-49	0	0	0	0	0	0	0	0	0	0	0
50-54	1	0	0	0	0	0	0	0	0	0	0
55-59	0	1	0	0	0	0	0	0	0	0	0
60-64	0	0	1	0	0	0	0	0	0	0	0
65-69	0	0	0	1	0	0	0	0	0	0	0
70-74	0	0	0	0	1	0	0	0	0	0	0
75-79	0	0	0	0	0	1	0	0	0	0	0
80-84	0	0	0	0	0	0	1	0	0	0	0
85+	0	0	0	0	0	0	0	0	0	0	0
TOTAL	1	1	1	1	1	1	1	1	0	0	0

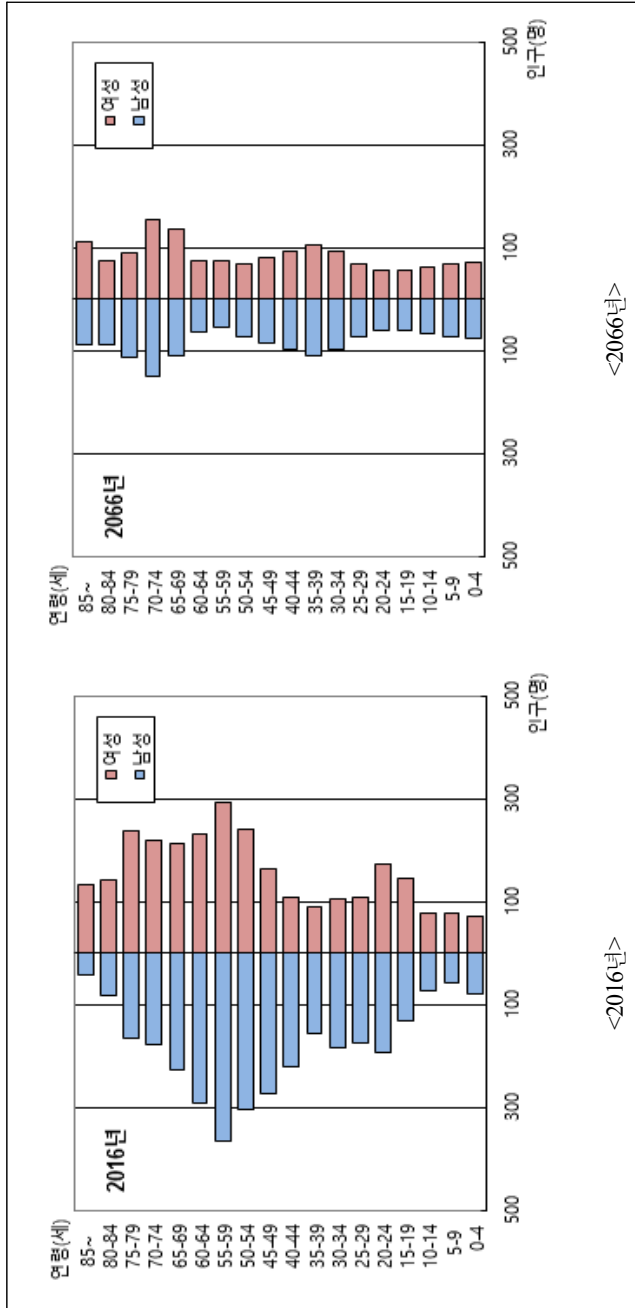
<부록 324-1> 전라남도 울도 유인도서 인구피라미드



<부록 325> 전라남도 임해도 유인도서 인구추정 결과

연령	2016	2021	2026	2031	2036	2041	2046	2051	2056	2061	2066
0-4	150	168	196	218	190	142	119	119	130	144	146
5-9	135	150	168	196	218	190	142	119	119	130	144
10-14	151	135	150	168	196	218	190	142	119	118	130
15-19	276	151	135	150	168	196	217	190	142	119	118
20-24	367	276	151	135	149	168	196	217	190	142	119
25-29	282	366	275	150	134	149	167	195	217	189	141
30-34	290	281	365	274	150	134	149	167	195	216	189
35-39	248	289	280	364	273	149	134	148	166	194	215
40-44	329	247	287	278	362	272	149	133	147	165	193
45-49	437	326	244	285	276	359	270	147	132	146	164
50-54	544	431	321	241	281	272	354	267	146	130	144
55-59	658	534	422	315	236	275	267	348	262	143	128
60-64	523	640	519	410	305	229	267	259	339	255	140
65-69	438	502	615	498	393	292	220	256	248	326	246
70-74	396	410	469	574	465	365	271	204	238	231	305
75-79	403	352	363	414	507	411	321	237	179	209	203
80-84	226	325	283	290	329	404	327	253	186	141	165
85+	175	229	318	326	332	359	419	393	331	259	200
TOTAL	6,028	5,812	5,561	5,286	4,964	4,584	4,179	3,794	3,486	3,257	3,090

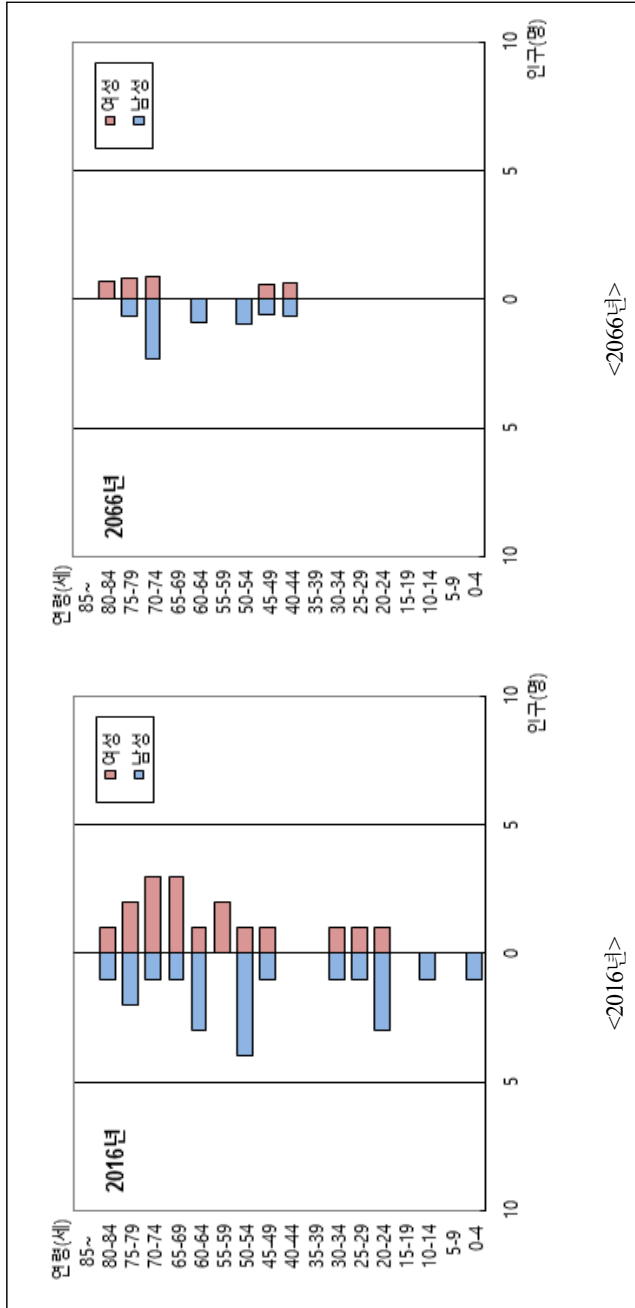
<부록 325-1> 전라남도 임해도 유인도서 인구피라미드



<부록 326> 전라남도 우간도(효지도) 유인도서 인구추정 결과

연령	2016	2021	2026	2031	2036	2041	2046	2051	2056	2061	2066
0-4	1	1	1	1	0	0	0	0	1	1	1
5-9	0	1	1	1	1	0	0	0	0	1	1
10-14	1	0	1	1	1	1	0	0	0	0	1
15-19	0	1	0	1	1	1	1	0	0	0	0
20-24	4	0	1	0	1	1	1	1	0	0	0
25-29	2	4	0	1	0	1	1	1	1	0	0
30-34	2	2	4	0	1	0	1	1	1	1	0
35-39	0	2	2	4	0	1	0	1	1	1	1
40-44	0	0	2	2	4	0	1	0	1	1	1
45-49	2	0	0	2	2	4	0	1	0	1	1
50-54	5	2	0	0	2	2	4	0	1	0	1
55-59	2	5	2	0	0	2	2	4	0	1	0
60-64	4	2	5	2	0	0	2	2	4	0	1
65-69	4	4	2	4	2	0	0	2	2	3	0
70-74	4	4	4	2	4	2	0	0	2	2	3
75-79	4	4	3	3	2	4	2	0	0	1	1
80-84	2	3	3	3	2	1	3	1	0	0	1
85+	0	1	3	3	3	3	2	3	2	1	0
TOTAL	37	36	34	30	26	23	20	17	16	14	13


<부록 326-1> 전라남도 우간도(효지도) 유인도서 인구피라미드



<부록 327> 전라남도 외안도 유인도서 인구추정 결과

연령	2016	2021	2026	2031	2036	2041	2046	2051	2056	2061	2066
0-4	0	0	0	0	0	0	0	0	0	0	0
5-9	0	0	0	0	0	0	0	0	0	0	0
10-14	0	0	0	0	0	0	0	0	0	0	0
15-19	0	0	0	0	0	0	0	0	0	0	0
20-24	0	0	0	0	0	0	0	0	0	0	0
25-29	0	0	0	0	0	0	0	0	0	0	0
30-34	0	0	0	0	0	0	0	0	0	0	0
35-39	0	0	0	0	0	0	0	0	0	0	0
40-44	0	0	0	0	0	0	0	0	0	0	0
45-49	0	0	0	0	0	0	0	0	0	0	0
50-54	0	0	0	0	0	0	0	0	0	0	0
55-59	2	0	0	0	0	0	0	0	0	0	0
60-64	0	2	0	0	0	0	0	0	0	0	0
65-69	0	0	2	0	0	0	0	0	0	0	0
70-74	0	0	0	2	0	0	0	0	0	0	0
75-79	0	0	0	0	2	0	0	0	0	0	0
80-84	0	0	0	0	0	1	0	0	0	0	0
85+	0	0	0	0	0	0	1	0	0	0	0
TOTAL	2	2	2	2	2	1	1	0	0	0	0

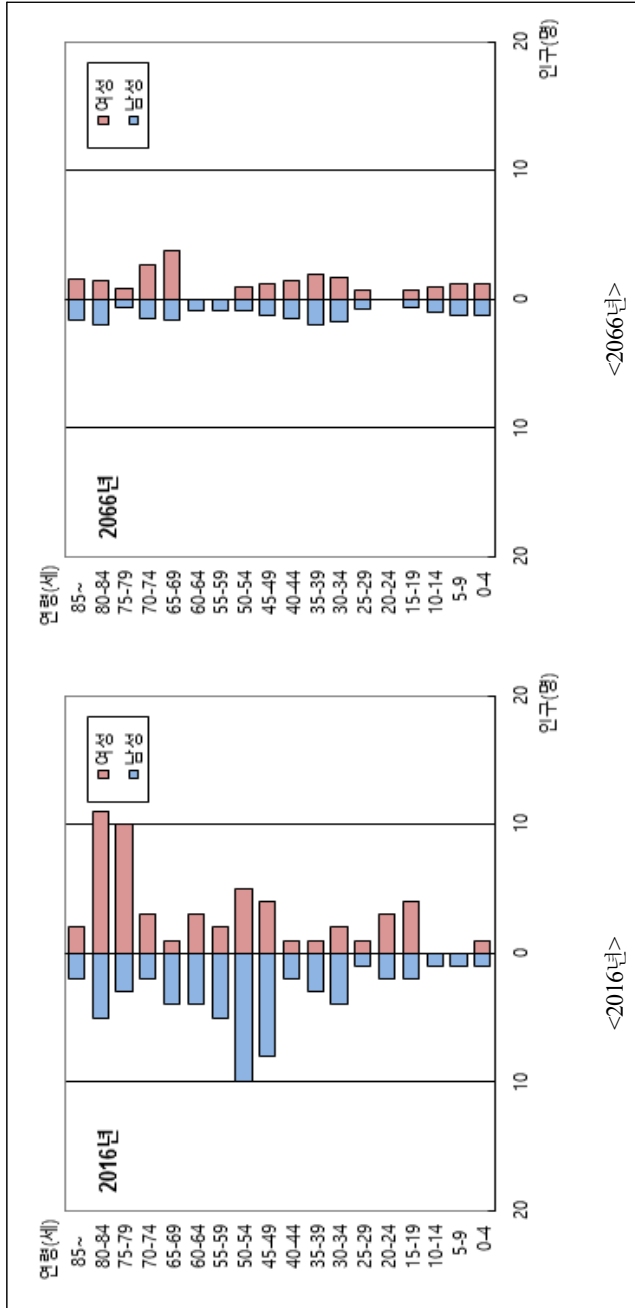
<부록 327-1> 전라남도 외안도 유인도서 인구피라미드



<부록 328> 전라남도 가란도 유인도서 인구추정 결과

연령	2016	2021	2026	2031	2036	2041	2046	2051	2056	2061	2066
0-4	2	2	3	4	3	1	1	1	2	2	2
5-9	1	2	2	3	4	3	1	1	1	2	2
10-14	1	1	2	2	3	4	3	1	1	1	2
15-19	6	1	1	2	2	3	4	3	1	1	1
20-24	5	6	1	1	2	2	3	4	3	1	1
25-29	2	5	6	1	1	2	2	3	4	3	1
30-34	6	2	5	6	1	1	2	2	3	4	3
35-39	4	6	2	5	6	1	1	2	2	3	4
40-44	3	4	6	2	5	6	1	1	2	2	3
45-49	12	3	4	6	2	5	6	1	1	2	2
50-54	15	12	3	4	6	2	5	6	1	1	2
55-59	7	15	12	3	4	6	2	5	6	1	1
60-64	7	7	14	11	3	4	6	2	5	6	1
65-69	5	7	6	14	11	3	3	5	2	4	5
70-74	5	5	6	6	13	10	2	3	5	2	4
75-79	13	4	4	6	5	11	9	2	3	4	1
80-84	16	11	4	3	4	4	9	7	2	2	3
85+	4	13	13	8	5	5	5	8	8	4	3
TOTAL	114	106	94	87	80	73	65	57	52	45	41

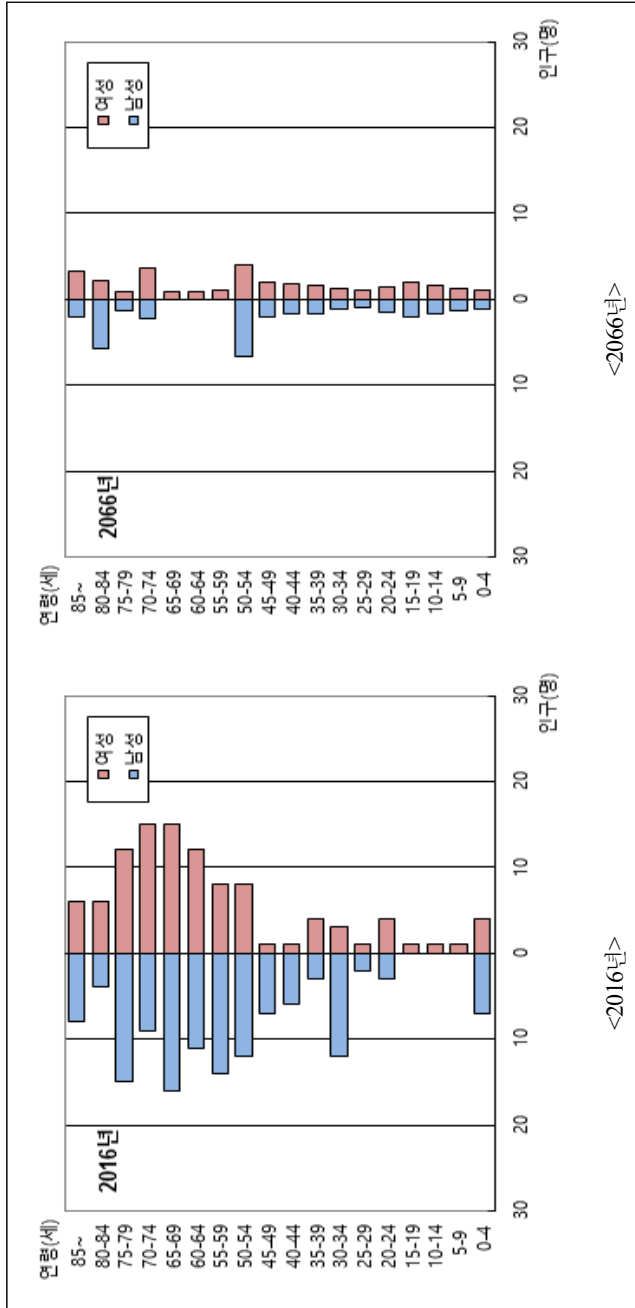
<부록 328-1> 전라남도 가림도 유인도서 인구피라미드



<부록 329> 전라남도 고이도 유인도서 인구추정 결과

연령	2016	2021	2026	2031	2036	2041	2046	2051	2056	2061	2066
0-4	11	4	4	3	2	2	3	4	3	3	2
5-9	1	11	4	4	3	2	2	3	4	3	3
10-14	1	1	11	4	4	3	2	2	3	4	3
15-19	1	1	1	11	4	4	3	2	2	3	4
20-24	7	1	1	1	11	4	4	3	2	2	3
25-29	3	7	1	1	1	11	4	4	3	2	2
30-34	15	3	7	1	1	1	11	4	4	3	2
35-39	7	15	3	7	1	1	1	11	4	3	3
40-44	7	7	15	3	7	1	1	1	11	4	3
45-49	8	7	7	15	3	7	1	1	1	11	4
50-54	20	8	7	7	14	3	7	1	1	1	11
55-59	22	20	8	7	7	14	3	7	1	1	1
60-64	23	21	19	7	6	7	14	3	7	1	1
65-69	31	22	20	18	7	6	6	13	3	6	1
70-74	24	29	21	19	17	6	6	6	12	2	6
75-79	27	21	26	18	17	15	6	5	5	10	2
80-84	10	21	17	20	15	13	12	4	4	4	8
85+	14	12	19	20	22	19	17	15	9	6	5
TOTAL	232	211	191	166	142	119	103	89	79	69	64

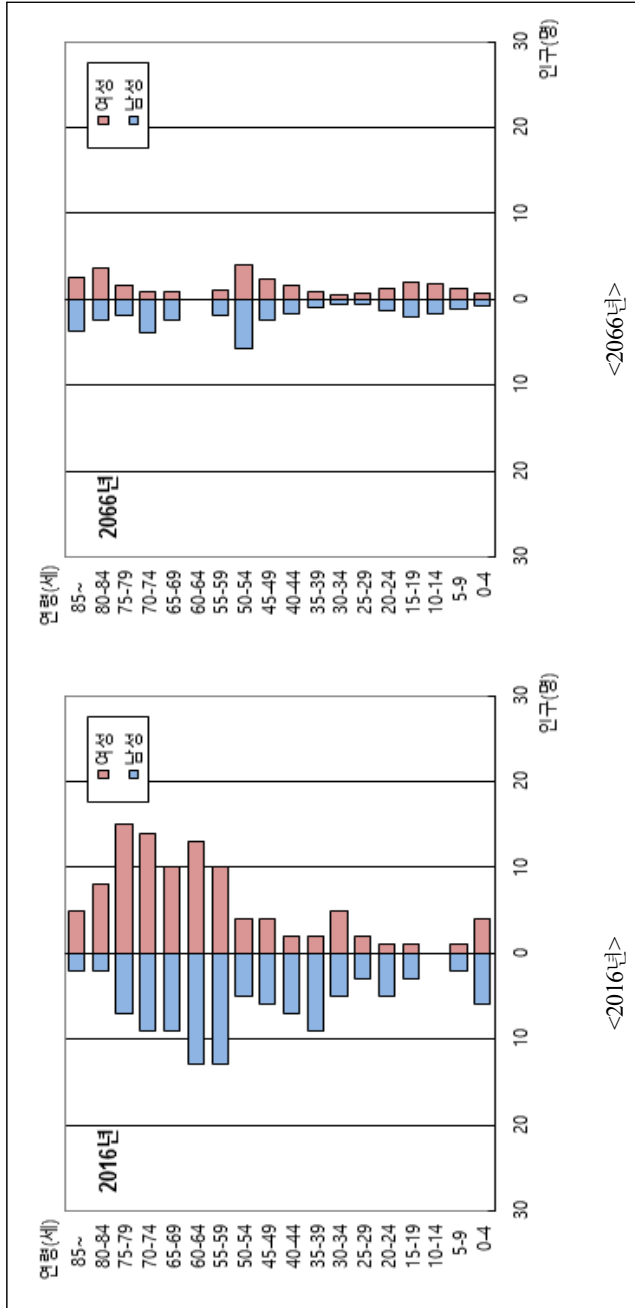
<부록 329-1> 전라남도 고이도 유인도서 인구피라미드



<부록 330> 전라남도 매화도 유인도서 인구추정 결과

연령	2016	2021	2026	2031	2036	2041	2046	2051	2056	2061	2066
0-4	10	5	3	2	1	1	3	4	3	2	1
5-9	3	10	5	3	2	1	1	3	4	3	2
10-14	0	3	10	5	3	2	1	1	3	4	3
15-19	4	0	3	10	5	3	2	1	1	3	4
20-24	6	4	0	3	10	5	3	2	1	1	3
25-29	5	6	4	0	3	10	5	3	2	1	1
30-34	10	5	6	4	0	3	10	5	3	2	1
35-39	11	10	5	6	4	0	3	10	5	3	2
40-44	9	11	10	5	6	4	0	3	10	5	3
45-49	10	9	11	10	5	6	4	0	3	10	5
50-54	9	10	9	11	10	5	6	4	0	3	10
55-59	23	9	10	9	10	10	5	6	4	0	3
60-64	26	22	9	9	8	10	9	5	5	4	0
65-69	19	25	21	8	9	8	10	9	4	5	3
70-74	23	18	23	20	8	8	7	9	8	4	5
75-79	22	21	16	21	18	7	7	6	8	7	4
80-84	10	18	17	13	17	14	5	6	5	6	6
85+	7	10	17	19	17	18	17	11	8	7	6
TOTAL	207	196	179	158	136	115	98	88	77	70	62

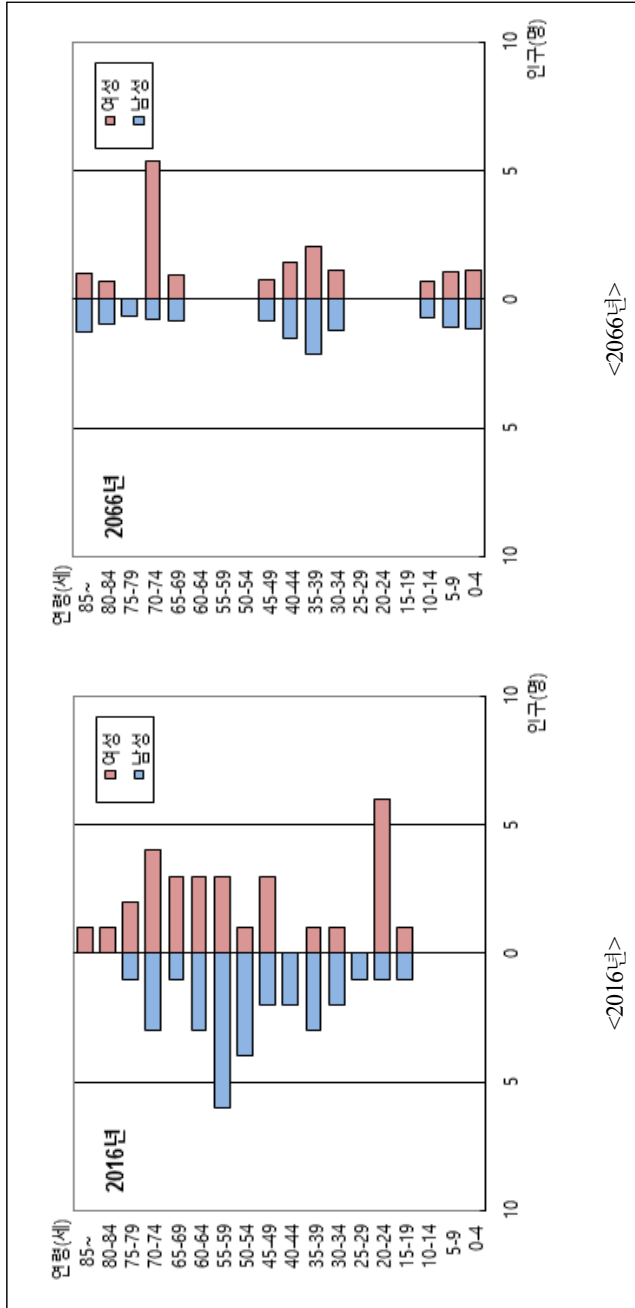
<부록 330-1> 전라남도 매화도 유인도서 인구피라미드



<부록 331> 전라남도 마산도 유인도서 인구추정 결과

연령	2016	2021	2026	2031	2036	2041	2046	2051	2056	2061	2066
0-4	0	2	3	4	2	1	0	1	1	2	2
5-9	0	0	2	3	4	2	1	0	1	1	2
10-14	0	0	0	2	3	4	2	1	0	1	1
15-19	2	0	0	0	2	3	4	2	1	0	1
20-24	7	2	0	0	0	2	3	4	2	1	0
25-29	1	7	2	0	0	0	2	3	4	2	1
30-34	3	1	7	2	0	0	0	2	3	4	2
35-39	4	3	1	7	2	0	0	0	2	3	4
40-44	2	4	3	1	7	2	0	0	0	2	3
45-49	5	2	4	3	1	7	2	0	0	0	2
50-54	5	5	2	4	3	1	7	2	0	0	0
55-59	9	5	5	2	4	3	1	7	2	0	0
60-64	6	9	5	5	2	4	3	1	7	2	0
65-69	4	6	8	4	5	2	3	3	1	6	2
70-74	7	4	5	8	4	4	2	3	2	1	6
75-79	3	6	3	5	7	4	4	1	3	2	1
80-84	1	2	5	3	4	5	3	3	1	2	2
85+	1	1	2	4	4	4	5	4	4	2	2
TOTAL	60	59	57	57	54	48	42	37	34	31	31

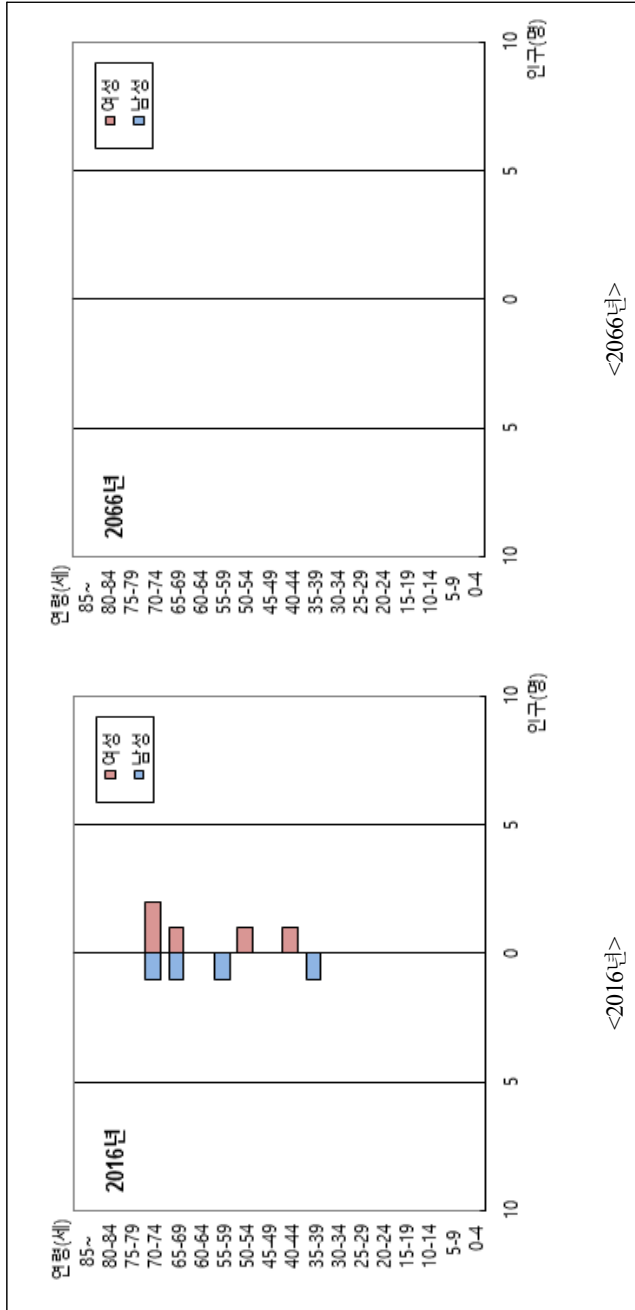
<부록 331-1> 전라남도 마산도 유인도서 인구피라미드



<부록 332> 전라남도 황마도 유인도서 인구추정 결과

연령	2016	2021	2026	2031	2036	2041	2046	2051	2056	2061	2066
0-4	0	0	0	0	0	0	0	0	0	0	0
5-9	0	0	0	0	0	0	0	0	0	0	0
10-14	0	0	0	0	0	0	0	0	0	0	0
15-19	0	0	0	0	0	0	0	0	0	0	0
20-24	0	0	0	0	0	0	0	0	0	0	0
25-29	0	0	0	0	0	0	0	0	0	0	0
30-34	0	0	0	0	0	0	0	0	0	0	0
35-39	1	0	0	0	0	0	0	0	0	0	0
40-44	1	1	0	0	0	0	0	0	0	0	0
45-49	0	1	1	0	0	0	0	0	0	0	0
50-54	1	0	1	1	0	0	0	0	0	0	0
55-59	1	1	0	1	1	0	0	0	0	0	0
60-64	0	1	1	0	1	1	0	0	0	0	0
65-69	2	0	1	1	0	1	1	0	0	0	0
70-74	3	2	0	1	1	0	1	1	0	0	0
75-79	0	3	2	0	1	1	0	1	1	0	0
80-84	0	0	2	1	0	1	1	0	1	0	0
85+	0	0	0	2	2	1	1	1	0	1	1
TOTAL	9	9	8	7	6	5	4	3	2	1	1

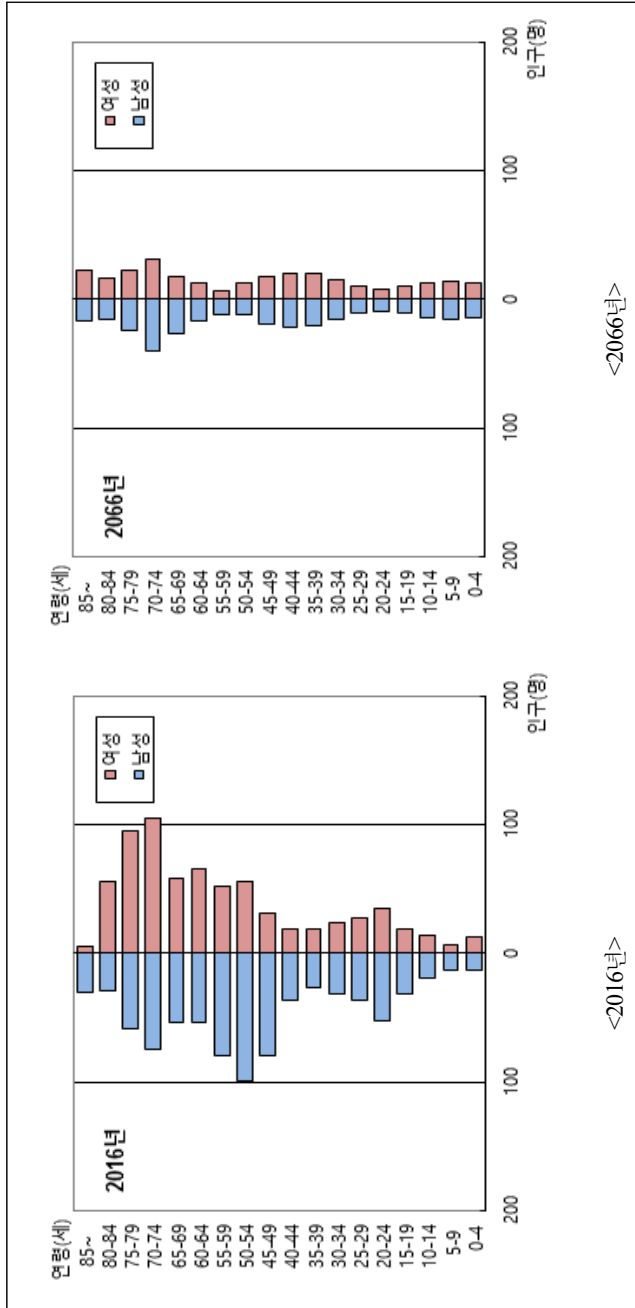
<부록 332-1> 전라남도 황마도 유인도서 인구피라미드



<부록 333> 전라남도 중도 유인도서 인구추정 결과

연령	2016	2021	2026	2031	2036	2041	2046	2051	2056	2061	2066
0-4	26	37	42	41	30	21	17	21	27	29	27
5-9	20	26	37	42	41	30	21	17	21	27	29
10-14	33	20	26	37	42	41	30	21	17	21	27
15-19	51	33	20	26	37	42	41	30	21	17	21
20-24	87	51	33	20	26	37	42	41	30	21	17
25-29	64	87	51	33	20	26	37	42	41	30	21
30-34	56	64	87	51	33	20	26	37	42	40	30
35-39	46	56	64	86	50	33	20	26	37	42	40
40-44	55	46	55	63	86	50	32	20	26	37	41
45-49	110	55	45	55	63	85	50	32	19	25	37
50-54	155	108	54	45	54	62	84	49	32	19	25
55-59	131	152	106	53	44	53	61	82	48	31	19
60-64	120	127	147	103	51	43	52	59	80	47	30
65-69	113	116	122	141	98	49	41	50	57	77	45
70-74	180	106	109	114	131	91	45	38	46	53	71
75-79	154	161	94	97	100	115	79	40	34	41	47
80-84	85	125	130	75	78	79	90	61	31	27	33
85+	35	71	114	137	109	99	94	99	81	53	40
TOTAL	1,521	1,441	1,336	1,219	1,093	976	862	765	690	637	600

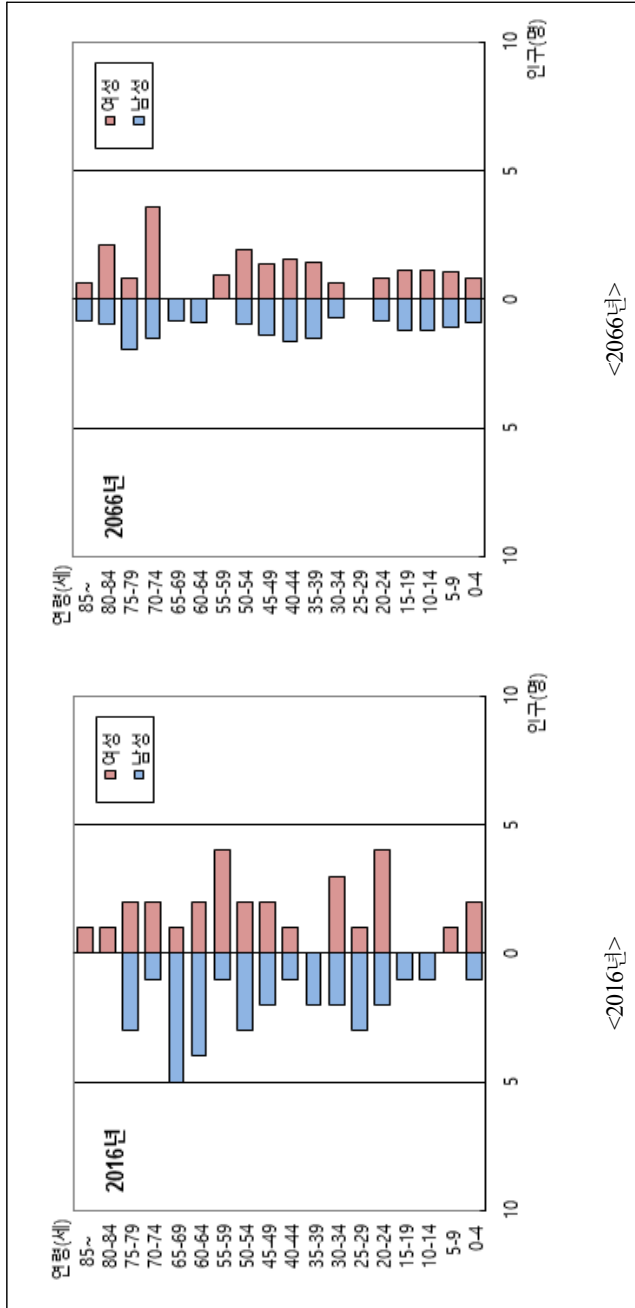
<부록 333-1> 전라남도 중도 유인도서 인구피라미드



<부록 334> 전라남도 화도 유인도서 인구추정 결과

연령	2016	2021	2026	2031	2036	2041	2046	2051	2056	2061	2066
0-4	3	3	3	3	1	1	2	2	2	2	2
5-9	1	3	3	3	3	1	1	2	2	2	2
10-14	1	1	3	3	3	3	1	1	2	2	2
15-19	1	1	1	3	3	3	3	1	1	2	2
20-24	6	1	1	1	3	3	3	3	1	1	2
25-29	4	6	1	1	1	3	3	3	3	1	1
30-34	5	4	6	1	1	1	3	3	3	3	1
35-39	2	5	4	6	1	1	1	3	3	3	3
40-44	2	2	5	4	6	1	1	1	3	3	3
45-49	4	2	2	5	4	6	1	1	1	3	3
50-54	5	4	2	2	5	4	6	1	1	1	3
55-59	5	5	4	2	2	5	4	6	1	1	1
60-64	6	5	5	4	2	2	5	4	6	1	1
65-69	6	6	5	5	4	2	2	5	3	5	1
70-74	3	6	5	5	4	3	2	2	4	3	5
75-79	5	3	5	5	4	4	3	2	1	4	3
80-84	1	4	2	4	4	3	3	2	1	1	3
85+	1	1	3	3	3	4	4	4	3	2	1
TOTAL	61	62	60	60	54	50	48	46	41	40	39

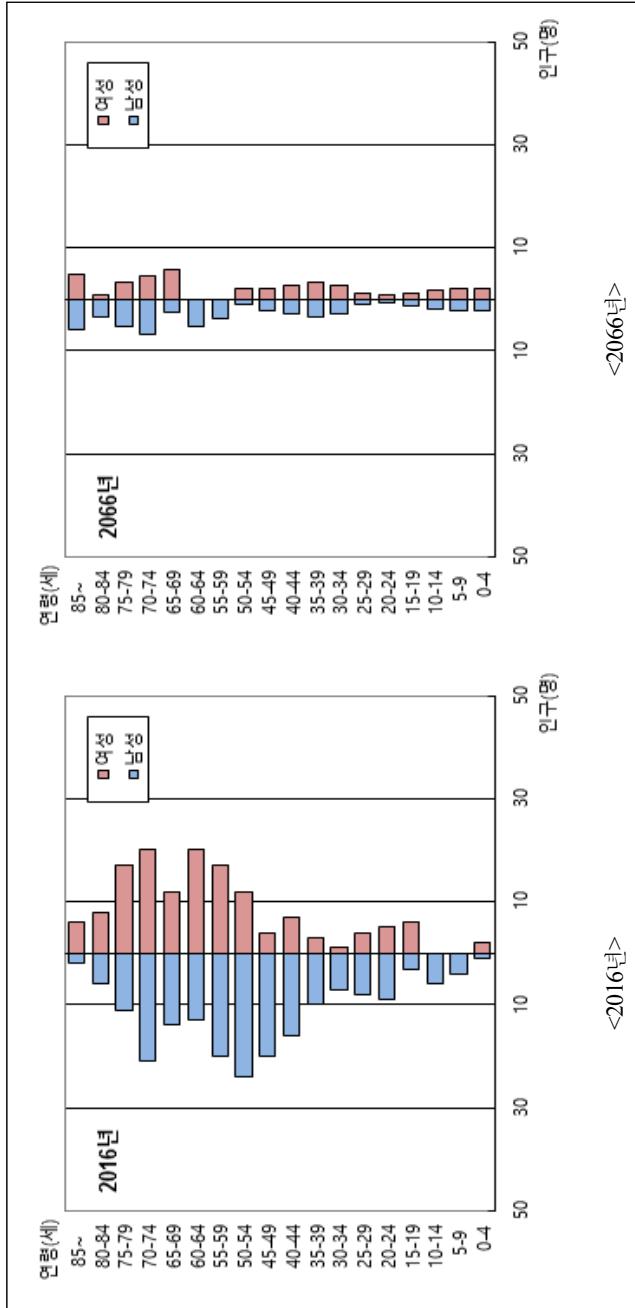
<부록 334-1> 전라남도 화도 유인도서 인구피라미드



<부록 335> 전라남도 병풍도 유인도서 인구추정 결과

연령	2016	2021	2026	2031	2036	2041	2046	2051	2056	2061	2066
0-4	3	4	6	7	5	2	1	2	3	4	4
5-9	4	3	4	6	7	5	2	1	2	3	4
10-14	6	4	3	4	6	7	5	2	1	2	3
15-19	9	6	4	3	4	6	7	5	2	1	2
20-24	14	9	6	4	3	4	6	7	5	2	1
25-29	12	14	9	6	4	3	4	6	7	5	2
30-34	8	12	14	9	6	4	3	4	6	7	5
35-39	13	8	12	14	9	6	4	3	4	6	7
40-44	23	13	8	12	14	9	6	4	3	4	6
45-49	24	23	13	8	12	14	9	6	4	3	4
50-54	36	24	22	13	8	12	13	9	6	4	3
55-59	37	35	23	22	12	8	11	13	9	6	4
60-64	33	36	34	22	21	12	7	11	13	8	5
65-69	26	32	35	33	21	20	11	7	11	12	8
70-74	41	24	30	32	30	19	19	10	6	10	11
75-79	28	36	21	27	29	27	17	16	9	5	9
80-84	14	23	29	17	22	23	21	13	13	7	4
85+	8	13	21	28	23	25	26	24	18	16	11
TOTAL	339	319	294	267	236	206	172	143	122	105	93

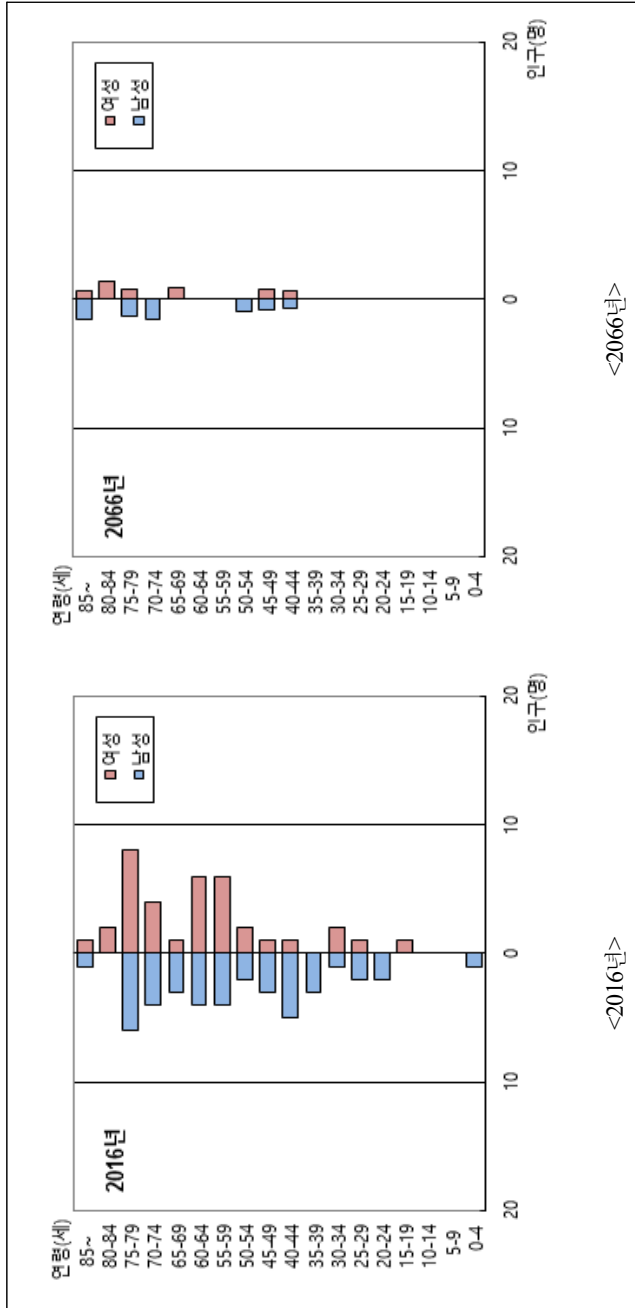
<부록 335-1> 전라남도 병풍도 유인도서 인구피라미드



<부록 336> 전라남도 대기점도 유인도서 인구추정 결과

연령	2016	2021	2026	2031	2036	2041	2046	2051	2056	2061	2066
0-4	1	2	1	1	1	0	0	0	1	1	1
5-9	0	1	2	1	1	1	0	0	0	1	1
10-14	0	0	1	2	1	1	1	0	0	0	1
15-19	1	0	0	1	2	1	1	1	0	0	0
20-24	2	1	0	0	1	2	1	1	1	0	0
25-29	3	2	1	0	0	1	2	1	1	1	0
30-34	3	3	2	1	0	0	1	2	1	1	1
35-39	3	3	3	2	1	0	0	1	2	1	1
40-44	6	3	3	3	2	1	0	0	1	2	1
45-49	4	6	3	3	3	2	1	0	0	1	2
50-54	4	4	6	3	3	3	2	1	0	0	1
55-59	10	4	4	6	3	3	3	2	1	0	0
60-64	10	10	4	4	6	3	3	3	2	1	0
65-69	4	10	9	4	4	5	3	3	3	2	1
70-74	8	4	9	9	3	3	5	2	3	2	2
75-79	14	7	3	8	8	3	3	4	2	2	2
80-84	2	11	6	2	7	6	2	2	3	1	2
85+	2	2	9	7	5	6	7	5	3	3	2
TOTAL	77	73	66	57	51	41	35	28	24	19	18

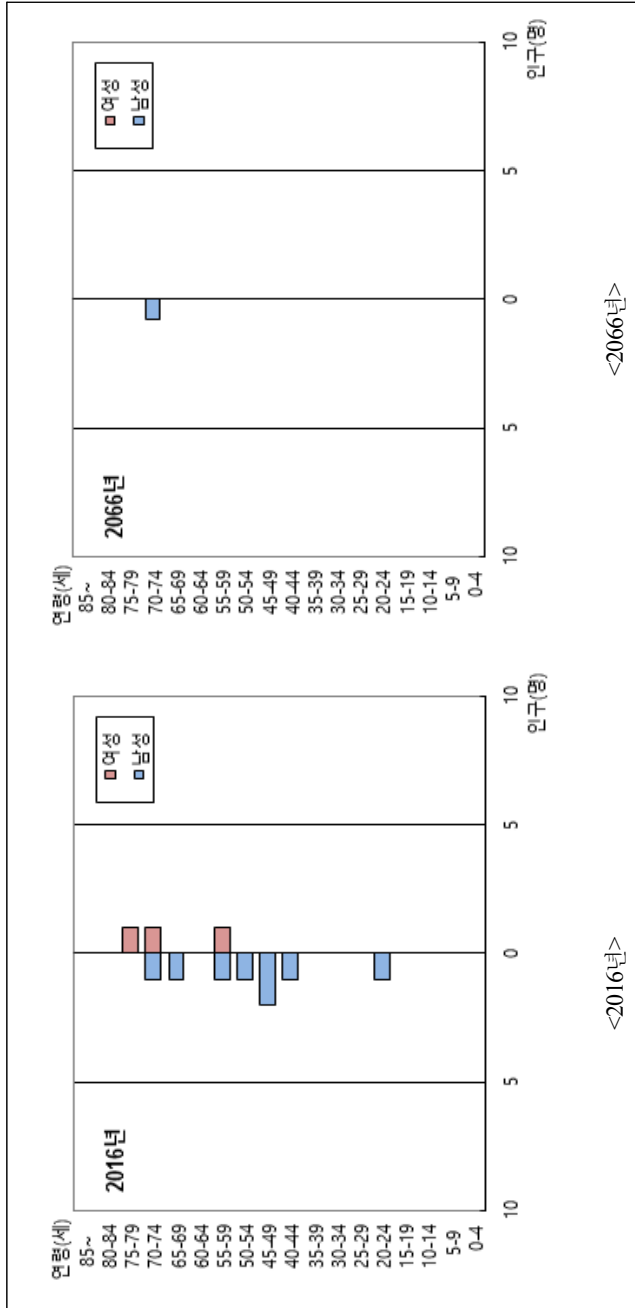
<부록 336-1> 전라남도 대기점도 유인도서 인구피라미드



<부록 337> 전라남도 소기점도 유인도서 인구추정 결과

연령	2016	2021	2026	2031	2036	2041	2046	2051	2056	2061	2066
0-4	0	0	0	0	0	0	0	0	0	0	0
5-9	0	0	0	0	0	0	0	0	0	0	0
10-14	0	0	0	0	0	0	0	0	0	0	0
15-19	0	0	0	0	0	0	0	0	0	0	0
20-24	1	0	0	0	0	0	0	0	0	0	0
25-29	0	1	0	0	0	0	0	0	0	0	0
30-34	0	0	1	0	0	0	0	0	0	0	0
35-39	0	0	0	1	0	0	0	0	0	0	0
40-44	1	0	0	0	1	0	0	0	0	0	0
45-49	2	1	0	0	0	1	0	0	0	0	0
50-54	1	2	1	0	0	0	1	0	0	0	0
55-59	2	1	2	1	0	0	0	1	0	0	0
60-64	0	2	1	2	1	0	0	0	1	0	0
65-69	1	0	2	1	2	1	0	0	0	1	0
70-74	2	1	0	2	1	2	1	0	0	0	1
75-79	1	2	1	0	2	1	1	1	0	0	0
80-84	0	1	1	1	0	1	1	1	0	0	0
85+	0	0	1	1	1	0	1	1	1	1	0
TOTAL	11	11	10	9	8	6	5	4	2	2	1

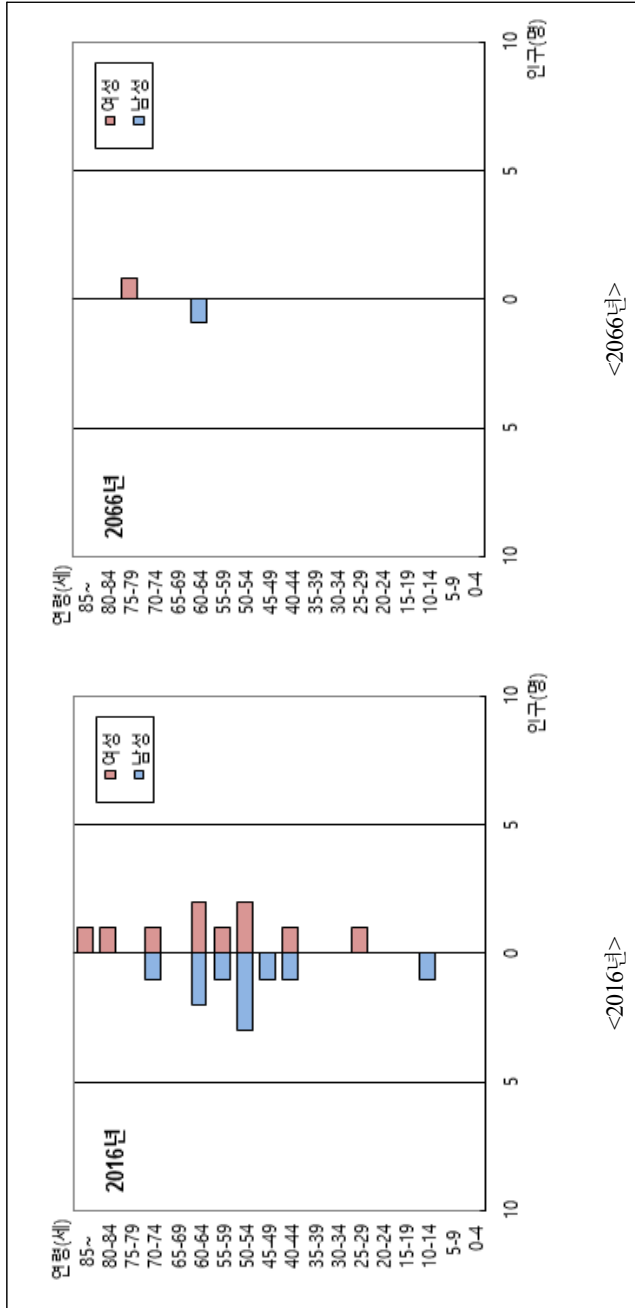
<부록 337-1> 전라남도 소기점도 유인도서 인구피라미드



<부록 338> 전라남도 소악도 유인도서 인구추정 결과

연령	2016	2021	2026	2031	2036	2041	2046	2051	2056	2061	2066
0-4	0	0	1	0	0	0	0	0	0	0	0
5-9	0	0	0	1	0	0	0	0	0	0	0
10-14	1	0	0	0	1	0	0	0	0	0	0
15-19	0	1	0	0	0	1	0	0	0	0	0
20-24	0	0	1	0	0	0	1	0	0	0	0
25-29	1	0	0	1	0	0	0	1	0	0	0
30-34	0	1	0	0	1	0	0	0	1	0	0
35-39	0	0	1	0	0	1	0	0	0	1	0
40-44	2	0	0	1	0	0	1	0	0	0	1
45-49	1	2	0	0	1	0	0	1	0	0	0
50-54	5	1	2	0	0	1	0	0	1	0	0
55-59	2	5	1	2	0	0	1	0	0	1	0
60-64	4	2	5	1	2	0	0	1	0	0	1
65-69	0	4	2	5	1	2	0	0	1	0	0
70-74	2	0	4	2	4	1	2	0	0	1	0
75-79	0	2	0	3	2	4	1	2	0	0	1
80-84	1	0	1	0	3	1	3	0	1	0	0
85+	1	1	1	1	1	2	2	3	1	1	1
TOTAL	20	19	19	17	16	13	11	8	5	4	4

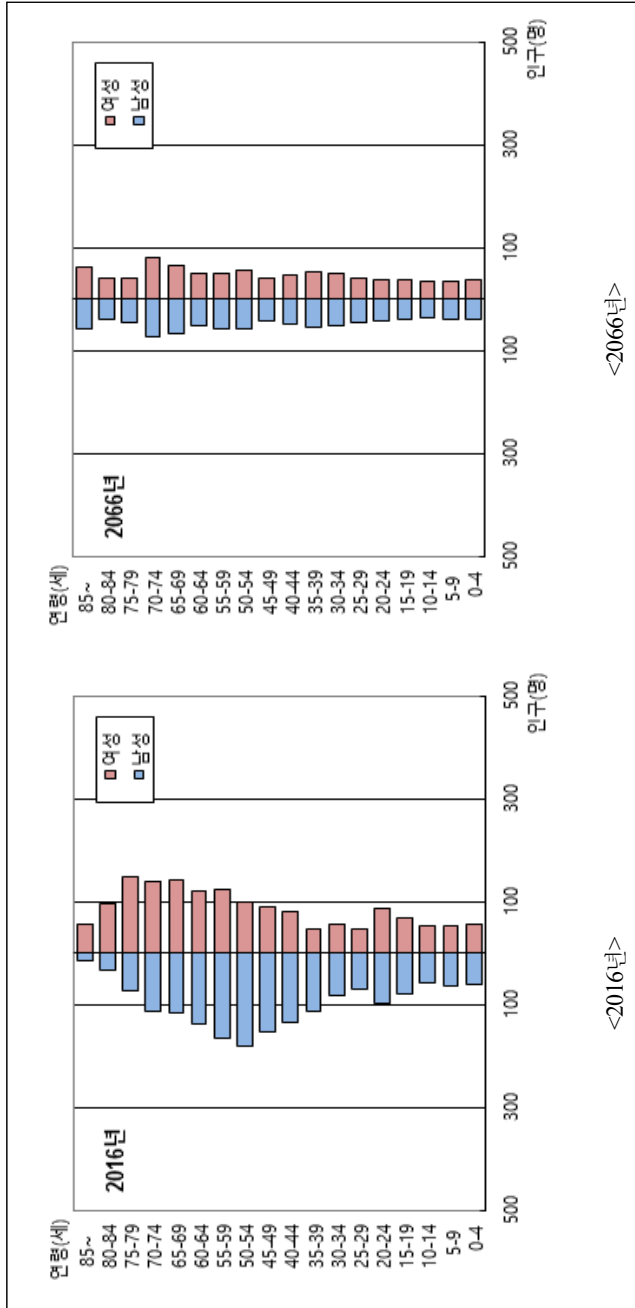
<부록 338-1> 전라남도 소악도 유인도서 인구피라미드



<부록 339> 전라남도 임자도 유인도서 인구추정 결과

연령	2016	2021	2026	2031	2036	2041	2046	2051	2056	2061	2066
0-4	118	86	96	109	102	88	82	78	72	73	75
5-9	116	118	86	96	109	102	88	82	78	72	73
10-14	109	116	118	86	96	109	101	87	82	78	72
15-19	148	109	116	118	86	96	109	101	87	81	77
20-24	185	148	109	116	118	86	96	109	101	87	81
25-29	116	185	147	109	115	117	86	96	109	101	87
30-34	140	116	184	147	108	115	117	86	96	108	101
35-39	160	139	115	183	147	108	115	117	85	95	108
40-44	214	159	139	115	182	146	107	114	116	85	95
45-49	243	212	158	137	114	181	145	106	113	115	84
50-54	281	240	209	155	136	112	179	143	105	112	114
55-59	288	275	235	205	152	133	110	175	140	103	110
60-64	259	280	267	228	199	147	129	107	171	136	100
65-69	259	249	269	256	218	191	141	124	102	164	131
70-74	254	243	233	251	238	203	177	130	116	96	154
75-79	222	226	217	206	221	208	178	156	114	102	84
80-84	128	181	182	175	164	175	164	140	123	89	81
85+	72	120	176	199	203	196	199	191	171	152	120
TOTAL	3,312	3,202	3,056	2,891	2,708	2,513	2,323	2,142	1,981	1,849	1,747

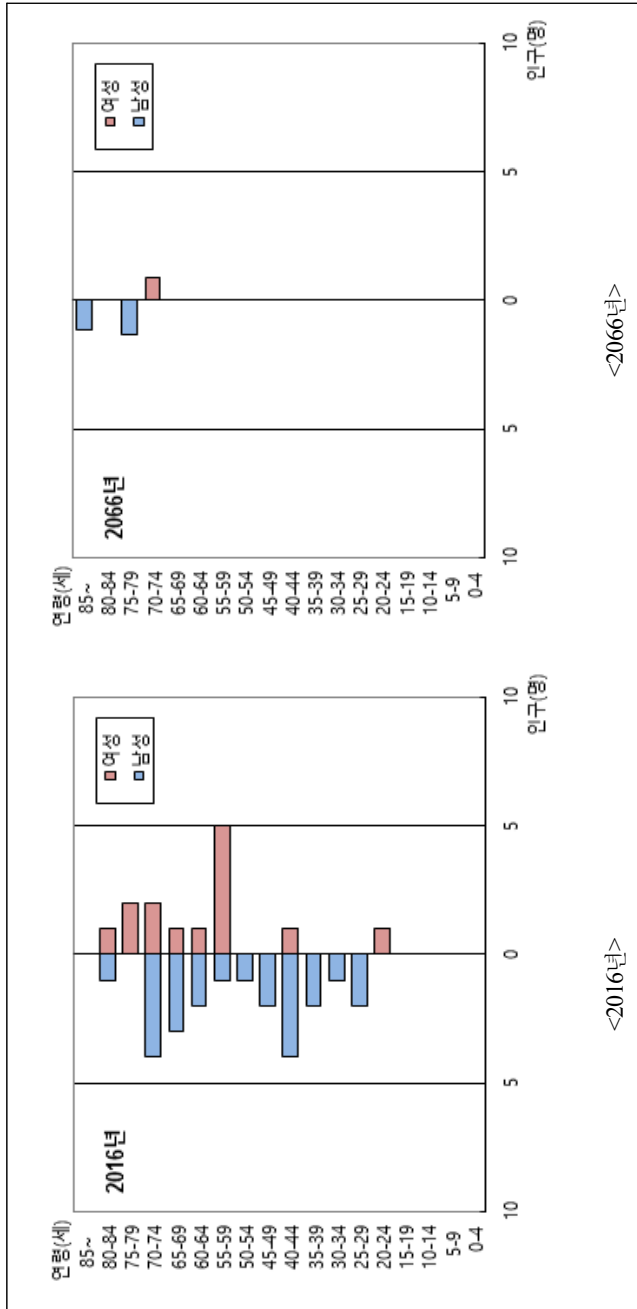
<부록 339-1> 전라남도 임자도 유인도서 인구피라미드



<부록 340> 전라남도 수도 유인도시 인구추정 결과

연령	2016	2021	2026	2031	2036	2041	2046	2051	2056	2061	2066
0-4	0	0	0	1	0	0	0	0	0	0	0
5-9	0	0	0	0	1	0	0	0	0	0	0
10-14	0	0	0	0	0	1	0	0	0	0	0
15-19	0	0	0	0	0	0	1	0	0	0	0
20-24	1	0	0	0	0	0	0	1	0	0	0
25-29	2	1	0	0	0	0	0	0	1	0	0
30-34	1	2	1	0	0	0	0	0	0	1	0
35-39	2	1	2	1	0	0	0	0	0	0	1
40-44	5	2	1	2	1	0	0	0	0	0	0
45-49	2	5	2	1	2	1	0	0	0	0	0
50-54	1	2	5	2	1	2	1	0	0	0	0
55-59	6	1	2	5	2	1	2	1	0	0	0
60-64	3	6	1	2	5	2	1	2	1	0	0
65-69	4	3	6	1	2	4	2	1	2	1	0
70-74	6	4	3	5	1	2	4	2	1	2	1
75-79	2	5	3	2	5	1	1	3	1	1	1
80-84	2	2	4	2	2	4	1	1	3	1	0
85+	0	1	2	3	3	2	4	2	1	2	1
TOTAL	37	35	32	27	25	20	17	13	10	8	4

<부록 340-1> 전라남도 수도 유인도서 인구피라미드

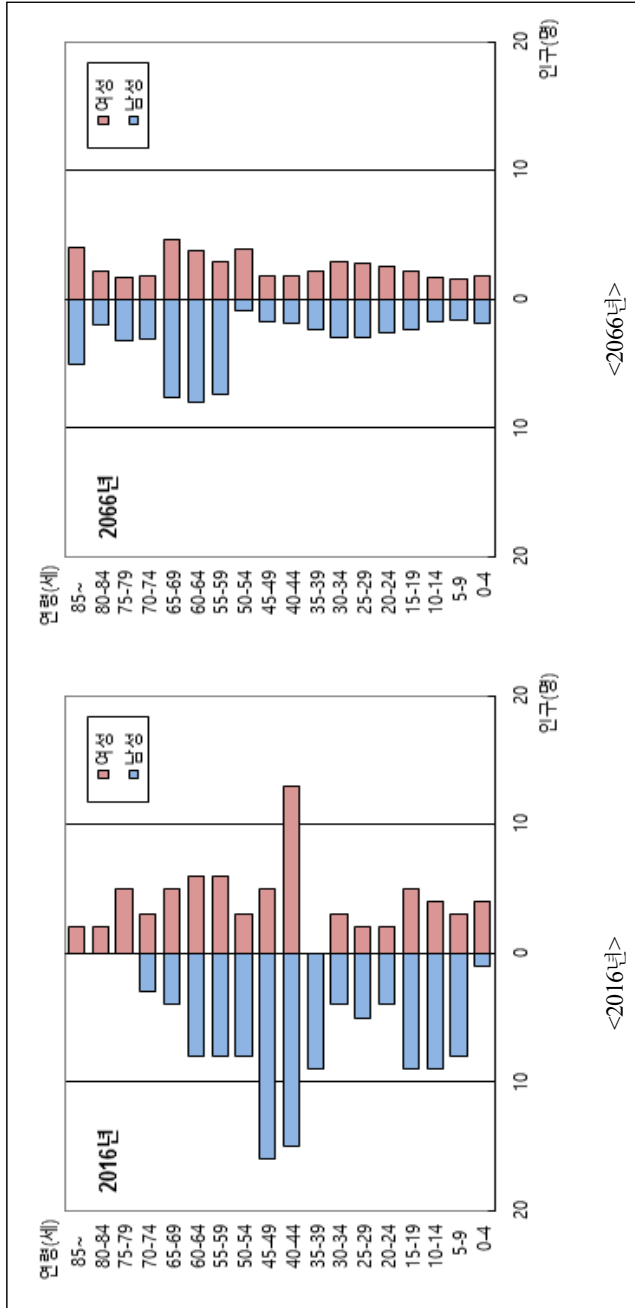


단

<부록 341> 전라남도 재원도 유인도서 인구추정 결과

연령	2016	2021	2026	2031	2036	2041	2046	2051	2056	2061	2066
0-4	5	4	4	5	6	6	5	5	3	3	4
5-9	11	5	4	4	5	6	6	5	5	3	3
10-14	13	11	5	4	4	5	6	6	5	5	3
15-19	14	13	11	5	4	4	5	6	6	5	5
20-24	6	14	13	11	5	4	4	5	6	6	5
25-29	7	6	14	13	11	5	4	4	5	6	6
30-34	7	7	6	14	13	11	5	4	4	5	6
35-39	9	7	7	6	14	13	11	5	4	4	5
40-44	28	9	7	7	6	14	13	11	5	4	4
45-49	21	28	9	7	7	6	14	13	11	5	4
50-54	11	21	27	9	7	7	6	13	12	11	5
55-59	14	11	20	27	8	7	7	6	13	12	10
60-64	14	14	10	20	26	8	6	6	5	13	12
65-69	9	13	13	10	19	25	8	6	6	5	12
70-74	6	8	13	12	9	17	24	7	6	6	5
75-79	5	5	8	11	11	8	15	21	6	5	5
80-84	2	4	4	6	9	9	6	12	17	4	4
85+	2	2	4	5	6	8	9	8	11	15	9
TOTAL	184	182	179	176	170	163	154	143	130	117	107

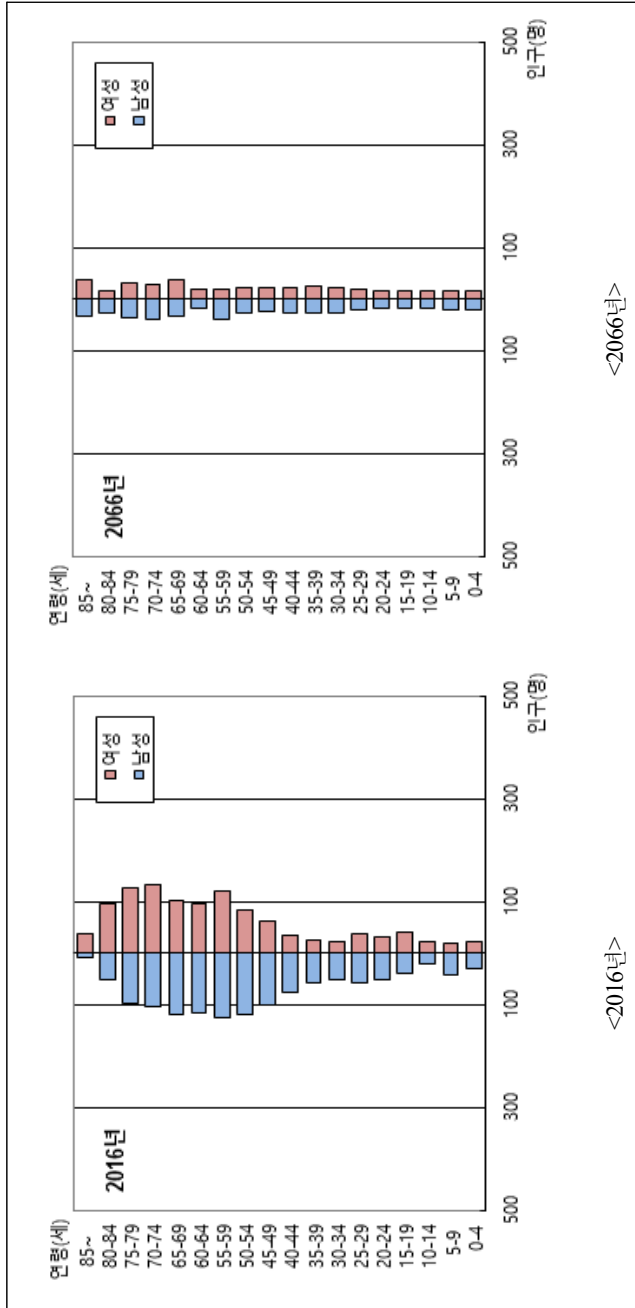
<부록 341-1> 전라남도 자원도 유인도서 인구피라미드



<부록 342> 전라남도 지은도 유인도서 인구추정 결과

연령	2016	2021	2026	2031	2036	2041	2046	2051	2056	2061	2066
0-4	52	45	50	52	49	39	34	34	35	37	37
5-9	61	52	45	50	52	49	39	34	34	35	37
10-14	41	61	52	45	50	52	49	39	34	34	35
15-19	81	41	61	52	45	50	52	49	39	34	34
20-24	82	81	41	61	52	45	50	52	49	39	34
25-29	93	82	81	41	61	52	44	50	52	49	39
30-34	76	93	82	81	41	61	52	44	50	52	49
35-39	85	76	92	81	80	41	60	51	44	49	52
40-44	110	84	75	92	81	80	40	60	51	44	49
45-49	162	109	84	75	91	80	79	40	59	51	44
50-54	202	160	107	83	73	90	79	78	40	59	50
55-59	247	198	157	105	81	72	88	77	77	39	57
60-64	212	241	192	152	102	78	70	86	75	75	38
65-69	223	204	231	185	146	97	75	67	82	72	72
70-74	237	208	190	217	172	136	90	69	62	76	67
75-79	226	211	184	168	192	152	119	79	61	54	67
80-84	147	182	170	146	134	154	120	94	62	47	42
85+	48	121	174	189	178	164	172	152	126	93	69
TOTAL	2,385	2,249	2,068	1,875	1,680	1,492	1,312	1,155	1,032	939	872

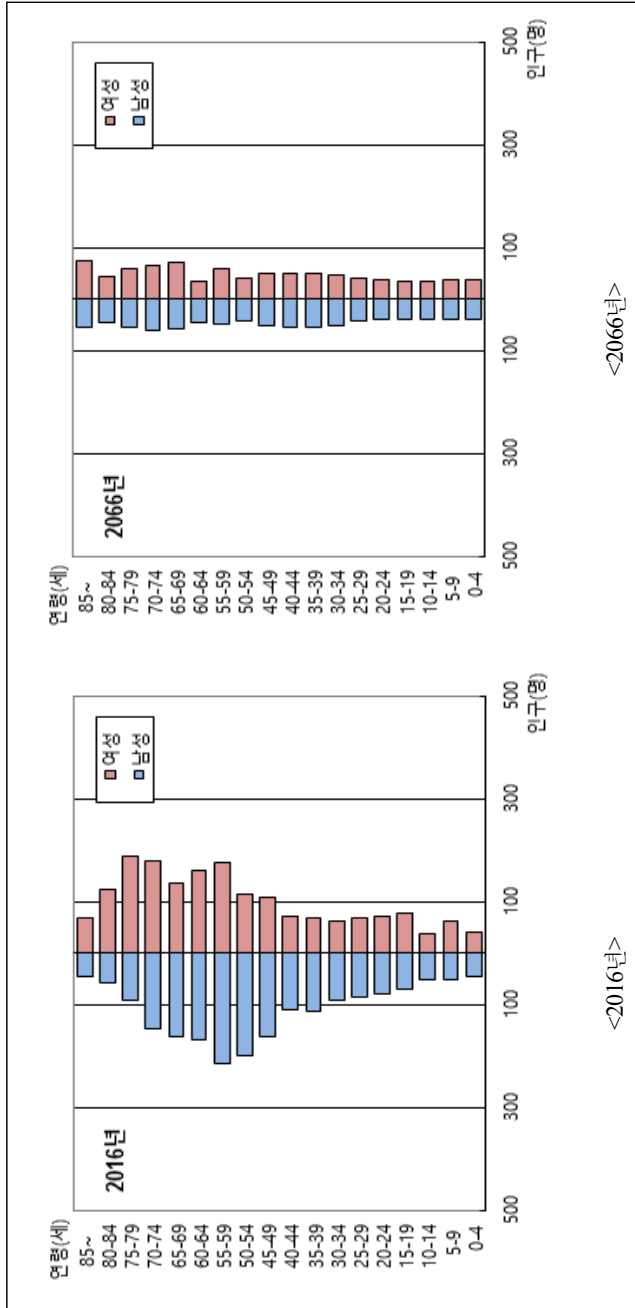
<부록 342-1> 전라남도 지은도 유인도서 인구피라미드



<부록 343> 전라남도 비금도 유인도서 인구추정 결과

연령	2016	2021	2026	2031	2036	2041	2046	2051	2056	2061	2066
0-4	85	103	106	108	98	82	78	74	75	77	76
5-9	114	85	103	106	108	97	82	78	74	75	77
10-14	89	114	85	103	106	108	97	82	78	74	75
15-19	146	89	114	85	103	106	107	97	82	78	74
20-24	152	146	89	114	85	102	106	107	97	82	78
25-29	154	152	146	89	113	85	102	106	107	97	82
30-34	155	154	151	145	88	113	84	102	106	107	97
35-39	181	154	153	151	145	88	113	84	102	105	106
40-44	183	180	154	152	150	144	88	112	84	101	105
45-49	271	181	178	152	151	149	143	87	111	83	100
50-54	314	267	179	176	150	149	147	141	86	110	82
55-59	391	308	262	175	172	147	146	144	139	84	108
60-64	329	380	299	255	170	167	143	142	140	135	82
65-69	299	316	365	286	244	163	160	137	137	135	130
70-74	327	279	296	341	266	227	152	149	128	128	126
75-79	281	291	246	262	302	233	200	134	131	113	113
80-84	182	229	234	196	210	240	184	158	106	104	89
85+	116	173	231	257	240	242	262	231	201	154	132
TOTAL	3,769	3,601	3,391	3,153	2,901	2,642	2,394	2,165	1,984	1,842	1,732

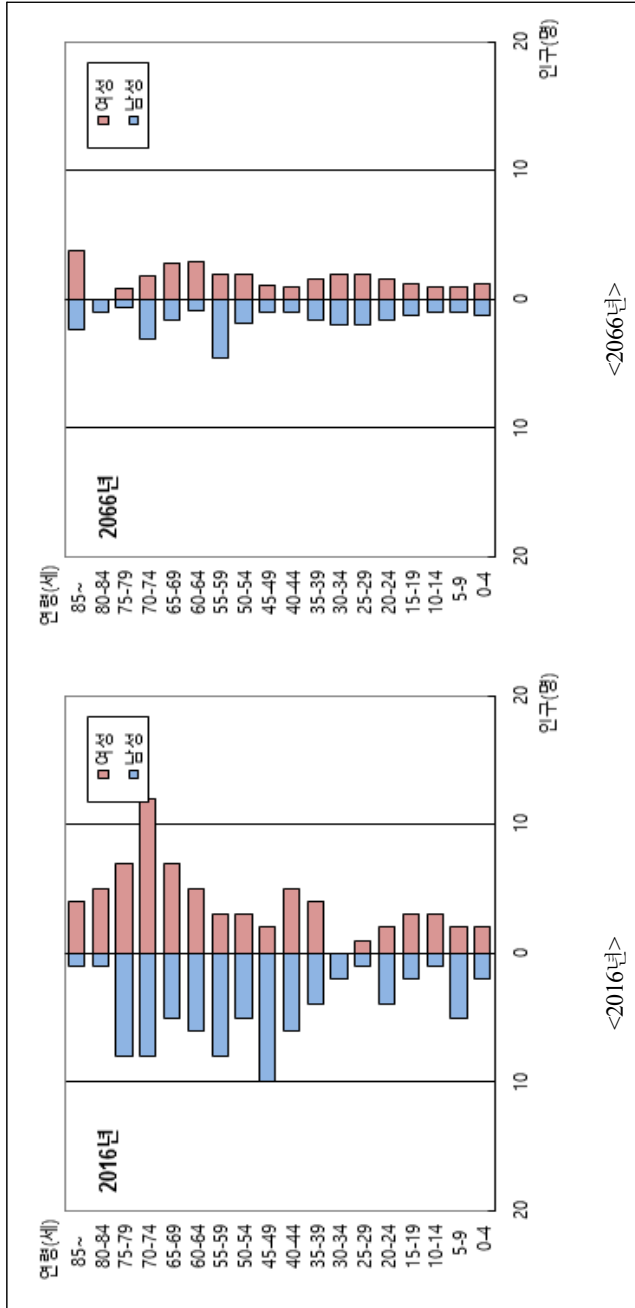
<부록 343-1> 전라남도 비금도 유인도서 인구피라미드



<부록 344> 전라남도 수치도 유인도서 인구추정 결과

연령	2016	2021	2026	2031	2036	2041	2046	2051	2056	2061	2066
0-4	4	2	2	3	4	4	3	3	2	2	2
5-9	7	4	2	2	3	4	4	3	3	2	2
10-14	4	7	4	2	2	3	4	4	3	3	2
15-19	5	4	7	4	2	2	3	4	4	3	3
20-24	6	5	4	7	4	2	2	3	4	4	3
25-29	2	6	5	4	7	4	2	2	3	4	4
30-34	2	2	6	5	4	7	4	2	2	3	4
35-39	8	2	2	6	5	4	7	4	2	2	3
40-44	11	8	2	2	6	5	4	7	4	2	2
45-49	12	11	8	2	2	6	5	4	7	4	2
50-54	8	12	11	8	2	2	6	5	4	7	4
55-59	11	8	12	11	8	2	2	6	5	4	7
60-64	11	11	8	11	10	7	2	2	5	5	4
65-69	12	11	10	7	11	10	7	2	2	5	4
70-74	20	11	10	9	7	10	9	7	2	2	5
75-79	15	18	10	9	8	6	8	8	6	1	1
80-84	6	12	14	8	7	6	5	6	7	5	1
85+	5	6	11	14	12	10	8	6	7	7	6
TOTAL	149	140	128	114	104	94	85	78	72	65	59

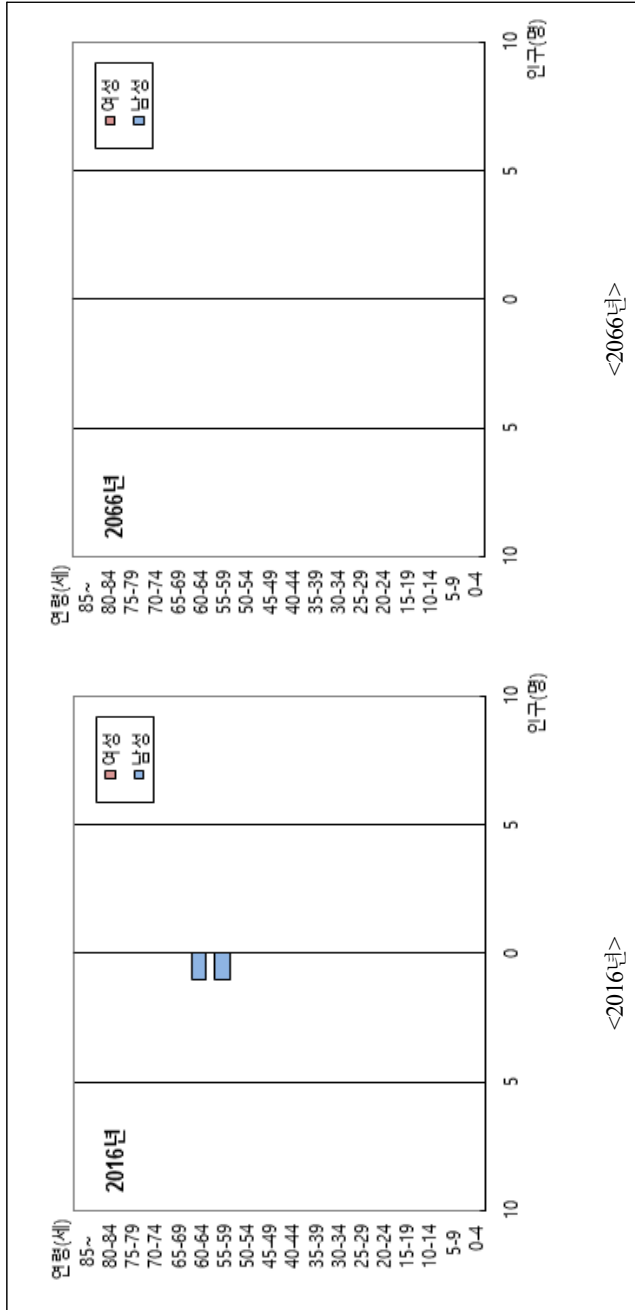
<부록 344-1> 전라남도 수치도 유인도서 인구피라미드



<부록 345> 전라남도 상수치도 유인도서 인구추정 결과

연령	2016	2021	2026	2031	2036	2041	2046	2051	2056	2061	2066
0-4	0	0	0	0	0	0	0	0	0	0	0
5-9	0	0	0	0	0	0	0	0	0	0	0
10-14	0	0	0	0	0	0	0	0	0	0	0
15-19	0	0	0	0	0	0	0	0	0	0	0
20-24	0	0	0	0	0	0	0	0	0	0	0
25-29	0	0	0	0	0	0	0	0	0	0	0
30-34	0	0	0	0	0	0	0	0	0	0	0
35-39	0	0	0	0	0	0	0	0	0	0	0
40-44	0	0	0	0	0	0	0	0	0	0	0
45-49	0	0	0	0	0	0	0	0	0	0	0
50-54	0	0	0	0	0	0	0	0	0	0	0
55-59	1	0	0	0	0	0	0	0	0	0	0
60-64	1	1	0	0	0	0	0	0	0	0	0
65-69	0	1	1	0	0	0	0	0	0	0	0
70-74	0	0	1	1	0	0	0	0	0	0	0
75-79	0	0	0	1	1	0	0	0	0	0	0
80-84	0	0	0	0	1	1	0	0	0	0	0
85+	0	0	0	0	0	0	0	0	0	0	0
TOTAL	2	2	2	2	2	1	0	0	0	0	0

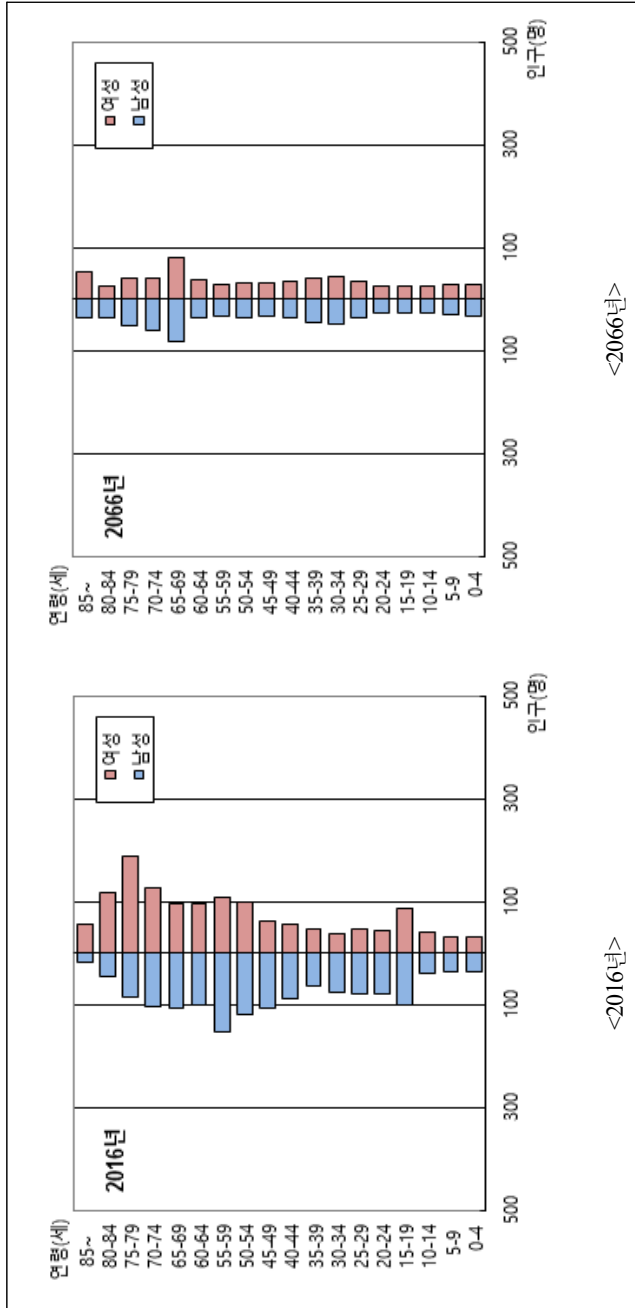
<부록 345-1> 전라남도 상수처리 유인도서 인구피라미드



<부록 346> 전라남도 도초도 유인도서 인구추정 결과

연령	2016	2021	2026	2031	2036	2041	2046	2051	2056	2061	2066
0-4	70	67	73	87	92	71	54	50	52	57	62
5-9	66	70	67	73	87	92	71	54	50	52	57
10-14	80	66	70	67	73	87	92	71	54	50	52
15-19	187	80	66	70	67	73	87	92	71	54	50
20-24	124	187	80	66	70	67	73	86	92	71	54
25-29	126	124	186	80	66	70	67	73	86	91	71
30-34	112	126	123	186	79	66	69	67	73	86	91
35-39	111	112	125	123	185	79	65	69	67	73	86
40-44	147	110	111	124	122	184	79	65	69	66	72
45-49	171	146	109	110	123	121	183	78	64	68	66
50-54	218	169	144	108	108	122	119	180	77	64	67
55-59	263	214	165	141	106	106	119	117	177	76	62
60-64	199	256	208	160	137	103	103	116	114	172	74
65-69	203	191	245	200	154	131	99	98	111	109	166
70-74	228	190	179	229	187	143	122	92	91	103	101
75-79	275	203	168	159	201	165	125	108	82	80	91
80-84	163	225	163	134	127	159	132	99	85	65	63
85+	74	144	217	204	177	160	173	160	132	111	90
TOTAL	2,817	2,680	2,499	2,321	2,161	1,999	1,832	1,675	1,547	1,448	1,375

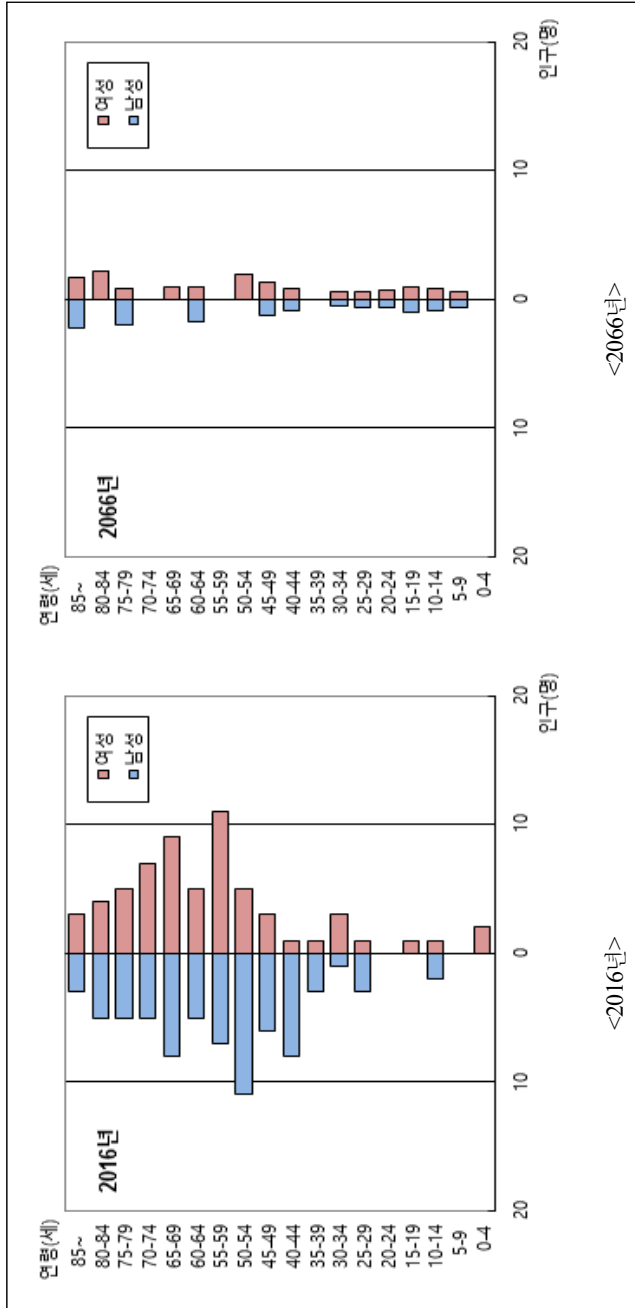
<부록 346-1> 전라남도 도초도 유인도서 인구피라미드



<부록 347> 전라남도 우이도 유인도서 인구추정 결과

연령	2016	2021	2026	2031	2036	2041	2046	2051	2056	2061	2066
0-4	2	3	2	1	1	1	1	2	2	1	1
5-9	0	2	3	2	1	1	1	1	2	2	1
10-14	3	0	2	3	2	1	1	1	1	2	2
15-19	1	3	0	2	3	2	1	1	1	1	2
20-24	0	1	3	0	2	3	2	1	1	1	1
25-29	4	0	1	3	0	2	3	2	1	1	1
30-34	4	4	0	1	3	0	2	3	2	1	1
35-39	4	4	4	0	1	3	0	2	3	2	1
40-44	9	4	4	4	0	1	3	0	2	3	2
45-49	9	9	4	4	4	0	1	3	0	2	3
50-54	16	9	9	4	4	4	0	1	3	0	2
55-59	18	16	9	9	4	4	4	0	1	3	0
60-64	10	18	15	8	8	4	4	4	0	1	3
65-69	17	10	17	15	8	8	3	4	3	0	1
70-74	12	16	9	16	13	7	7	3	3	3	0
75-79	10	11	14	8	14	12	7	6	3	3	3
80-84	9	8	9	11	6	12	9	5	5	2	3
85+	6	8	9	9	12	9	12	11	8	6	4
TOTAL	134	126	114	100	86	74	61	50	41	34	31

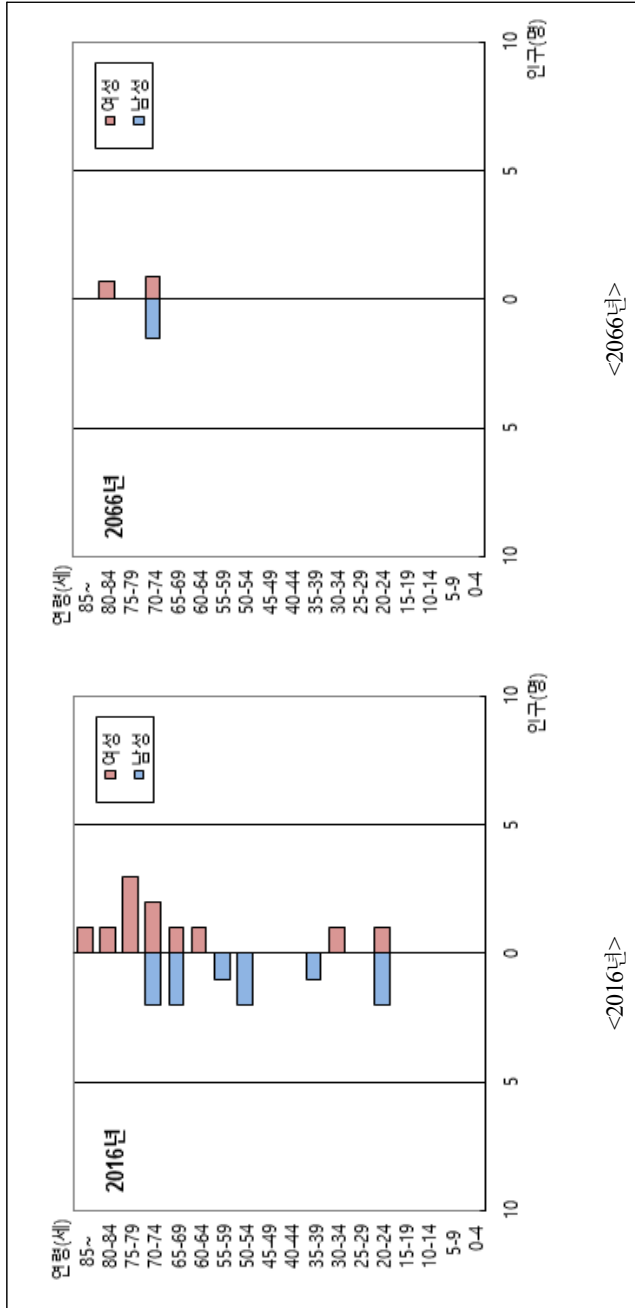
<부록 347-1> 전라남도 우이도 유인도서 인구피라미드



<부록 348> 전라남도 동소우이도 유인도서 인구추정 결과

연령	2016	2021	2026	2031	2036	2041	2046	2051	2056	2061	2066
0-4	0	1	1	1	0	0	0	0	0	0	0
5-9	0	0	1	1	1	0	0	0	0	0	0
10-14	0	0	0	1	1	1	0	0	0	0	0
15-19	0	0	0	0	1	1	1	0	0	0	0
20-24	3	0	0	0	0	1	1	1	0	0	0
25-29	0	3	0	0	0	0	1	1	1	0	0
30-34	1	0	3	0	0	0	0	1	1	1	0
35-39	1	1	0	3	0	0	0	0	1	1	1
40-44	0	1	1	0	3	0	0	0	0	1	1
45-49	0	0	1	1	0	3	0	0	0	0	1
50-54	2	0	0	1	1	0	3	0	0	0	0
55-59	1	2	0	0	1	1	0	3	0	0	0
60-64	1	1	2	0	0	1	1	0	3	0	0
65-69	3	1	1	2	0	0	1	1	0	3	0
70-74	4	3	1	1	2	0	0	1	1	0	2
75-79	3	4	2	1	1	1	0	0	1	1	0
80-84	1	3	3	2	1	1	1	0	0	0	1
85+	1	1	2	3	3	2	1	1	0	0	0
TOTAL	21	21	18	17	15	12	10	9	8	7	6

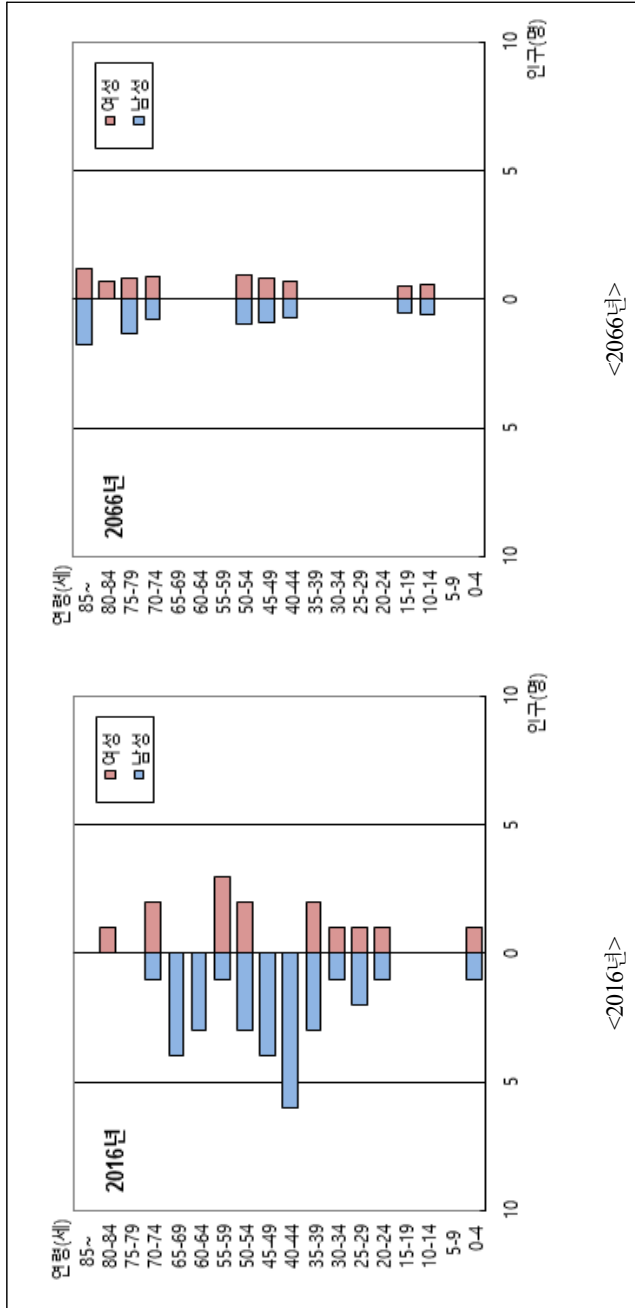
<부록 348-1> 전라남도 동소유이도 유인도서 인구피라미드



<부록 349> 전라남도 서소우이도 유인도서 인구추정 결과

연령	2016	2021	2026	2031	2036	2041	2046	2051	2056	2061	2066
0-4	2	2	1	1	0	0	1	1	1	1	1
5-9	0	2	2	1	1	0	0	1	1	1	1
10-14	0	0	2	2	1	1	0	0	1	1	1
15-19	0	0	0	2	2	1	1	0	0	1	1
20-24	2	0	0	0	2	2	1	1	0	0	1
25-29	3	2	0	0	0	2	2	1	1	0	0
30-34	2	3	2	0	0	0	2	2	1	1	0
35-39	5	2	3	2	0	0	0	2	2	1	1
40-44	6	5	2	3	2	0	0	0	2	2	1
45-49	4	6	5	2	3	2	0	0	0	2	2
50-54	5	4	6	5	2	3	2	0	0	0	2
55-59	4	5	4	6	5	2	3	2	0	0	0
60-64	3	4	5	4	5	5	2	3	2	0	0
65-69	4	3	4	5	3	5	4	2	3	2	0
70-74	3	4	3	4	4	3	5	4	2	2	2
75-79	0	3	3	2	3	4	3	4	4	1	2
80-84	1	0	2	2	2	3	3	2	3	3	1
85+	0	1	0	2	2	2	3	3	2	3	3
TOTAL	44	46	44	43	37	35	32	28	25	21	19

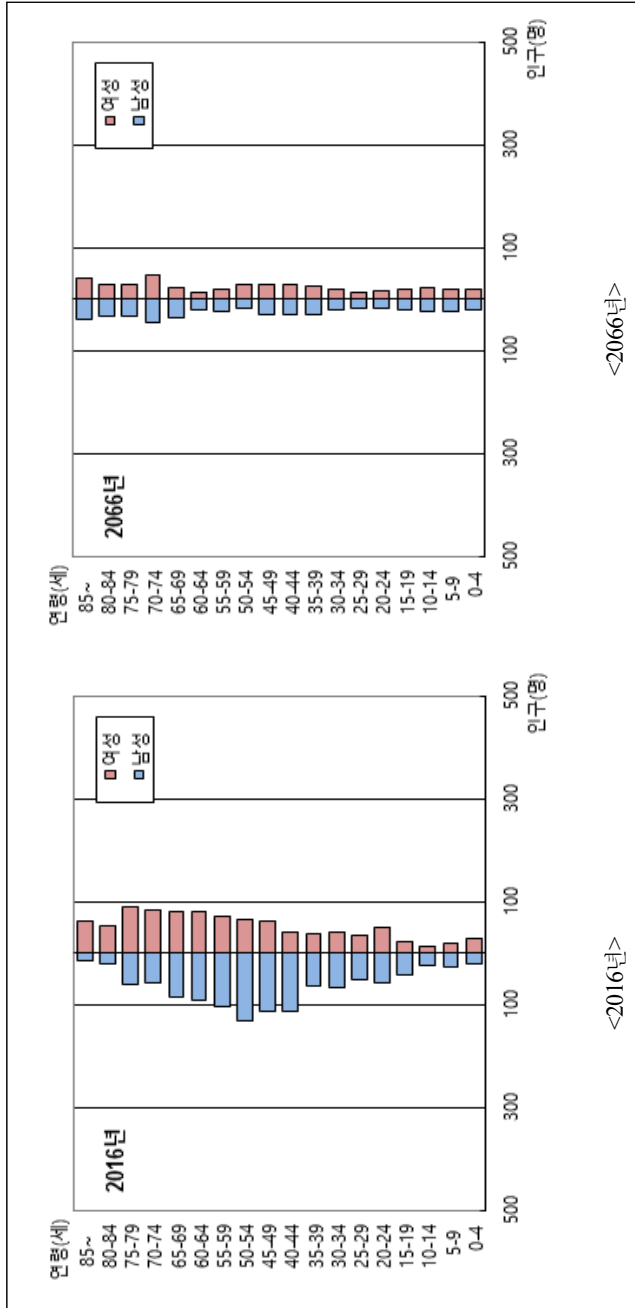
<부록 349-1> 전라남도 서소우이도 유인도서 인구피라미드



<부록 350> 전라남도 대흑산도(흑산도) 유인도서 인구추정 결과

연령	2016	2021	2026	2031	2036	2041	2046	2051	2056	2061	2066
0-4	49	61	61	56	40	31	35	42	44	43	38
5-9	47	49	61	61	56	40	31	35	42	44	43
10-14	38	47	49	60	61	56	40	31	35	42	44
15-19	65	38	47	49	60	61	56	40	31	35	42
20-24	108	65	38	47	49	60	61	56	40	31	35
25-29	88	108	65	38	47	49	60	61	56	40	31
30-34	108	88	107	65	38	47	49	60	61	56	40
35-39	102	108	87	107	64	38	46	48	60	60	56
40-44	152	101	107	87	107	64	37	46	48	60	60
45-49	176	151	101	106	86	106	63	37	46	48	59
50-54	196	174	148	99	105	85	104	63	37	45	47
55-59	174	192	170	145	97	102	83	102	61	36	44
60-64	172	169	186	165	140	94	100	81	100	59	35
65-69	165	165	162	178	158	134	90	95	78	96	57
70-74	140	154	154	151	165	147	124	84	89	72	90
75-79	152	125	137	136	133	144	129	108	74	78	64
80-84	73	123	101	109	109	105	113	101	83	58	62
85+	77	84	120	120	124	125	122	125	118	102	80
TOTAL	2,082	2,002	1,901	1,779	1,639	1,488	1,343	1,215	1,103	1,005	927

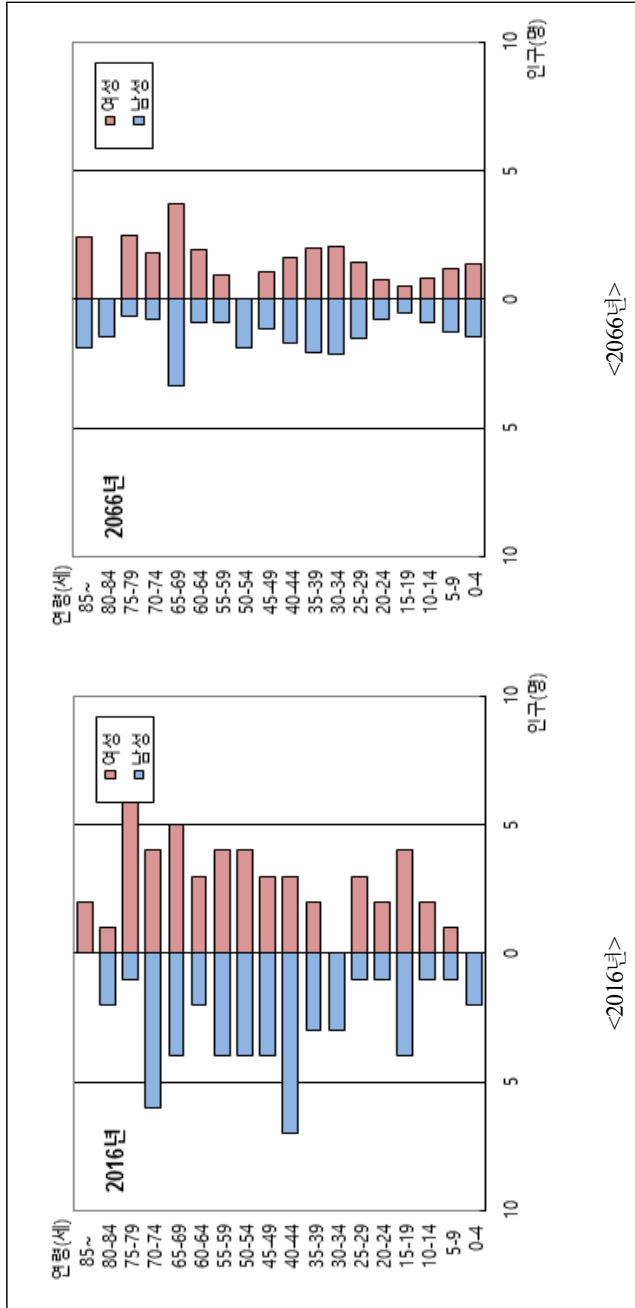
<부록 350-1> 전라남도 대흥산도(흑산도) 유인도서 인구피라미드



<부록 351> 전라남도 장도(대장도) 유인도서 인구추정 결과

연령	2016	2021	2026	2031	2036	2041	2046	2051	2056	2061	2066
0-4	2	2	3	4	4	3	2	1	2	2	3
5-9	2	2	2	3	4	4	3	2	1	2	2
10-14	3	2	2	2	3	4	4	3	2	1	2
15-19	8	3	2	2	2	3	4	4	3	2	1
20-24	3	8	3	2	2	2	3	4	4	3	2
25-29	4	3	8	3	2	2	2	3	4	4	3
30-34	3	4	3	8	3	2	2	2	3	4	4
35-39	5	3	4	3	8	3	2	2	2	3	4
40-44	10	5	3	4	3	8	3	2	2	2	3
45-49	7	10	5	3	4	3	8	3	2	2	2
50-54	8	7	10	5	3	4	3	8	3	2	2
55-59	8	8	7	10	5	3	4	3	8	3	2
60-64	5	8	8	7	9	5	3	4	3	7	3
65-69	9	5	7	7	6	9	4	3	4	3	7
70-74	10	8	5	7	7	6	8	4	2	3	3
75-79	8	9	8	4	6	6	5	7	4	2	3
80-84	3	7	7	6	3	5	5	4	6	3	1
85+	2	3	6	7	7	5	6	6	5	6	4
TOTAL	100	97	93	87	81	77	71	65	60	54	51

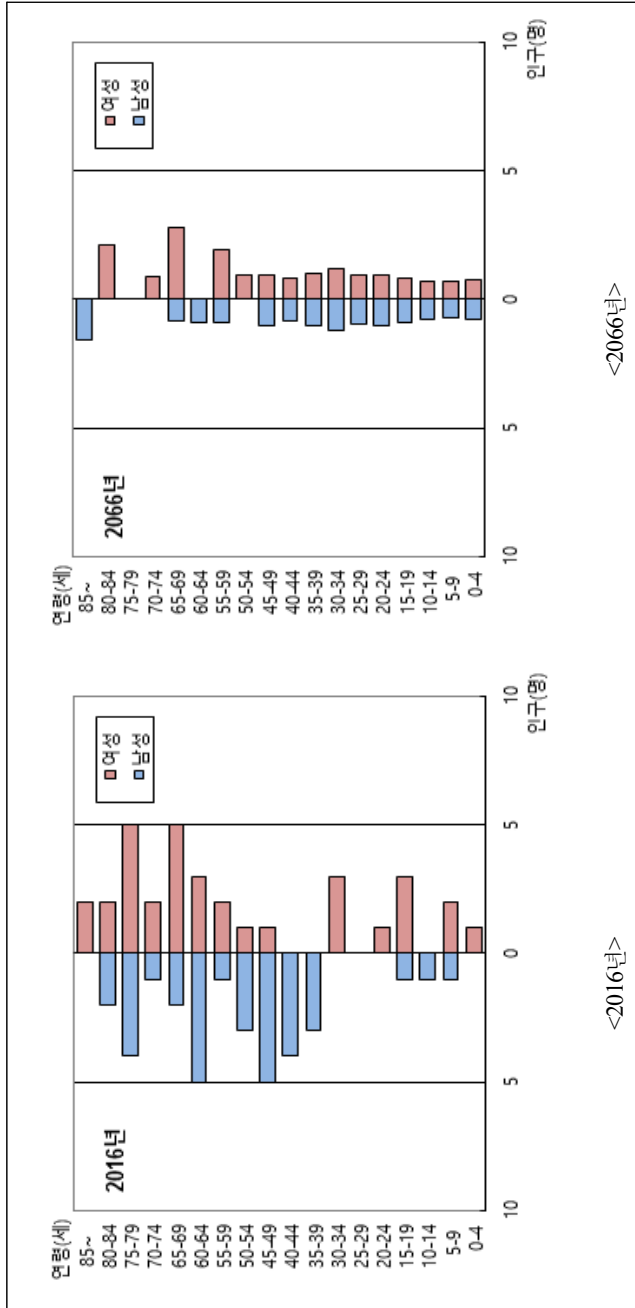
<부록 351-1> 전라남도 장도(대장도) 유인도서 인구피라미드



<부록 352> 전라남도 영산도 유인도서 인구추정 결과

연령	2016	2021	2026	2031	2036	2041	2046	2051	2056	2061	2066
0-4	1	2	2	2	2	2	2	2	1	1	2
5-9	3	1	2	2	2	2	2	2	2	1	1
10-14	1	3	1	2	2	2	2	2	2	2	1
15-19	4	1	3	1	2	2	2	2	2	2	2
20-24	1	4	1	3	1	2	2	2	2	2	2
25-29	0	1	4	1	3	1	2	2	2	2	2
30-34	3	0	1	4	1	3	1	2	2	2	2
35-39	3	3	0	1	4	1	3	1	2	2	2
40-44	4	3	3	0	1	4	1	3	1	2	2
45-49	6	4	3	3	0	1	4	1	3	1	2
50-54	4	6	4	3	3	0	1	4	1	3	1
55-59	3	4	6	4	3	3	0	1	4	1	3
60-64	8	3	4	6	4	3	3	0	1	4	1
65-69	7	8	3	4	5	3	3	3	0	1	4
70-74	3	7	7	3	3	5	3	2	3	0	1
75-79	9	3	6	6	2	3	4	3	2	3	0
80-84	4	7	2	5	5	2	2	3	2	1	2
85+	2	4	6	4	5	5	4	3	3	2	2
TOTAL	66	64	58	54	48	44	41	38	35	32	32

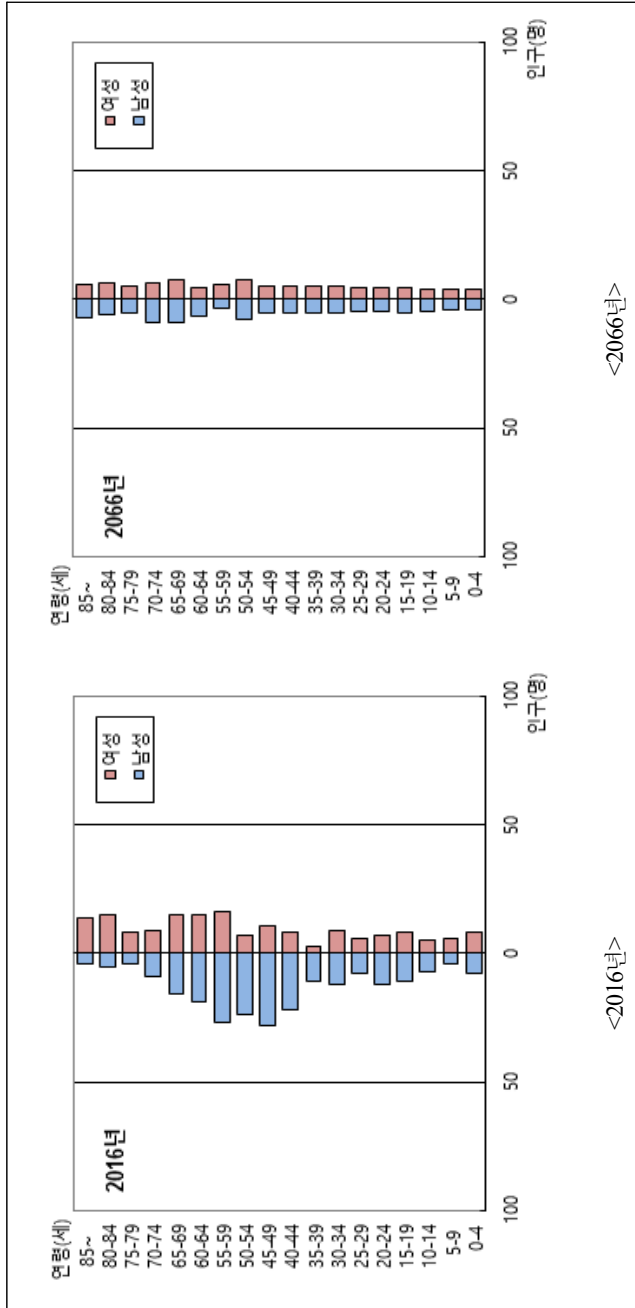
<부록 352-1> 전라남도 영산도 유인도서 인구피라미드



<부록 353> 전라남도 대도도 유인도서 인구추정 결과

연령	2016	2021	2026	2031	2036	2041	2046	2051	2056	2061	2066
0-4	16	10	11	11	10	9	10	10	9	8	8
5-9	10	16	10	11	11	10	9	10	10	9	8
10-14	12	10	16	10	11	11	10	9	10	10	9
15-19	19	12	10	16	10	11	11	10	9	10	10
20-24	19	19	12	10	16	10	11	11	10	9	10
25-29	14	19	19	12	10	16	10	10	11	10	9
30-34	21	14	19	19	12	10	16	10	10	11	10
35-39	14	21	14	19	19	12	10	16	10	10	11
40-44	30	14	21	14	19	19	12	10	16	10	10
45-49	39	30	14	21	14	19	19	12	10	16	10
50-54	31	38	29	14	20	14	18	18	12	10	15
55-59	43	30	38	29	13	20	13	18	18	11	10
60-64	34	42	29	36	28	13	19	13	17	17	11
65-69	31	33	40	28	35	26	12	19	12	17	17
70-74	18	29	30	37	26	32	24	11	17	12	16
75-79	12	16	26	27	33	22	28	21	10	15	10
80-84	20	10	13	20	21	26	17	22	16	7	12
85+	18	22	16	15	20	23	26	22	23	20	13
TOTAL	401	385	367	349	328	303	275	252	230	212	199

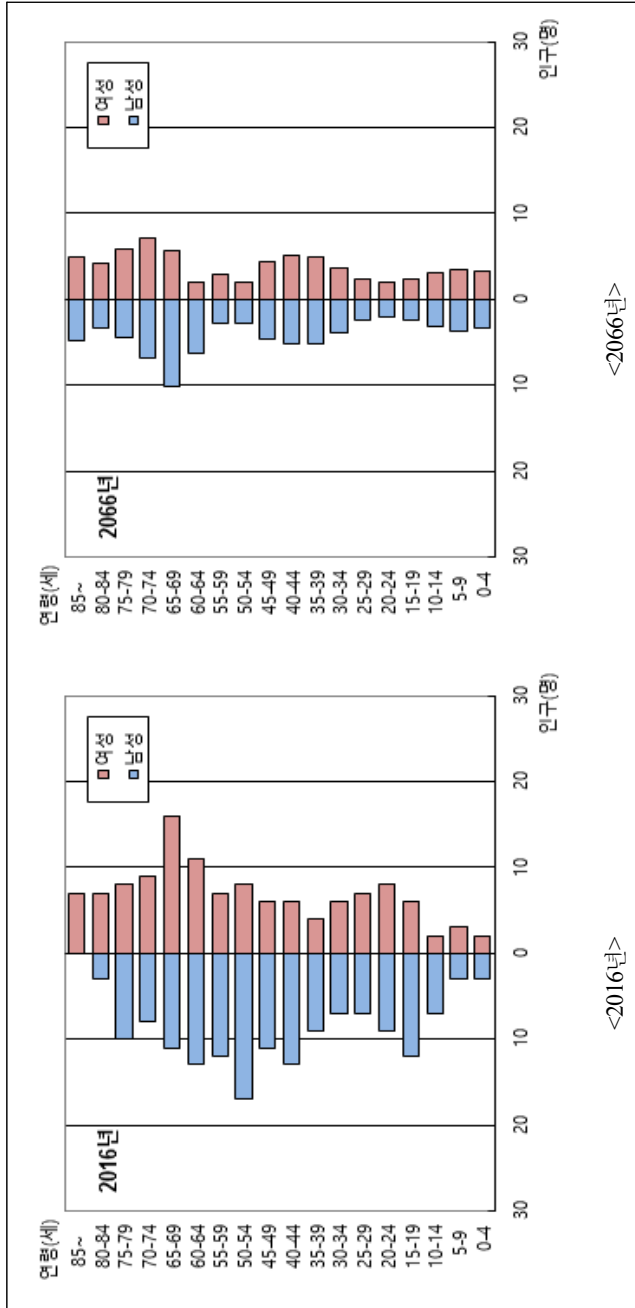
<부록 353-1> 전라남도 대문도 유인도서 인구피라미드



<부록 354> 전라남도 다물도 유인도서 인구추정 결과

연령	2016	2021	2026	2031	2036	2041	2046	2051	2056	2061	2066
0-4	5	9	10	10	8	5	4	5	6	7	7
5-9	6	5	9	10	10	8	5	4	5	6	7
10-14	9	6	5	9	10	10	8	5	4	5	6
15-19	18	9	6	5	9	10	10	8	5	4	5
20-24	17	18	9	6	5	9	10	10	8	5	4
25-29	14	17	18	9	6	5	9	10	10	8	5
30-34	13	14	17	18	9	6	5	9	10	10	8
35-39	13	13	14	17	18	9	6	5	9	10	10
40-44	19	13	13	14	17	18	9	6	5	9	10
45-49	17	19	13	13	14	17	18	9	6	5	9
50-54	25	17	19	13	13	14	16	17	9	6	5
55-59	19	24	16	18	12	12	13	16	17	8	6
60-64	24	18	24	16	18	12	12	13	16	16	8
65-69	27	23	18	23	15	17	11	12	12	15	16
70-74	17	25	22	16	21	14	16	11	11	12	14
75-79	18	15	23	19	14	18	12	14	9	10	10
80-84	10	14	12	18	15	11	14	10	11	7	8
85+	7	10	14	14	18	18	15	16	13	12	10
TOTAL	278	269	262	248	232	213	193	180	166	155	148

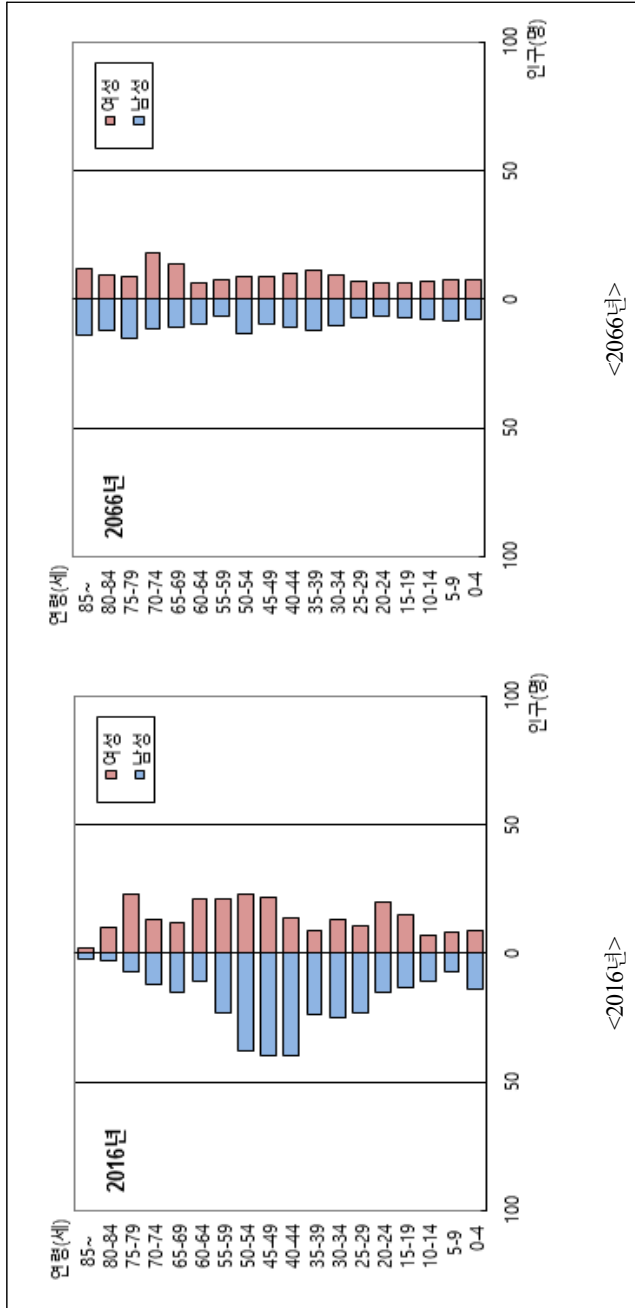
<부록 354-1> 전라남도 다물도 유인도서 인구피라미드



<부록 355> 전라남도 흥도 유인도서 인구추정 결과

연령	2016	2021	2026	2031	2036	2041	2046	2051	2056	2061	2066
0-4	23	19	22	24	20	14	13	14	15	16	16
5-9	15	23	19	22	24	20	14	13	14	15	16
10-14	18	15	23	19	22	24	20	14	13	14	15
15-19	28	18	15	23	19	21	24	20	14	13	14
20-24	35	28	18	15	23	19	21	24	20	14	13
25-29	34	35	28	18	15	23	19	21	24	20	14
30-34	38	34	35	28	18	15	23	19	21	23	20
35-39	33	38	34	35	28	18	15	23	19	21	23
40-44	54	33	38	34	35	28	18	15	23	18	21
45-49	62	53	32	37	33	34	27	18	15	22	18
50-54	61	61	53	32	37	33	34	27	17	14	22
55-59	44	60	60	52	31	36	32	33	27	17	14
60-64	32	43	58	58	50	30	35	31	33	26	16
65-69	27	31	41	56	56	48	29	33	30	31	25
70-74	25	25	29	39	52	52	44	27	31	28	30
75-79	30	22	22	26	34	45	45	38	23	27	24
80-84	13	25	18	18	21	27	36	36	30	18	21
85+	4	11	22	21	21	24	28	36	38	35	26
TOTAL	576	574	567	557	539	511	477	442	407	372	348

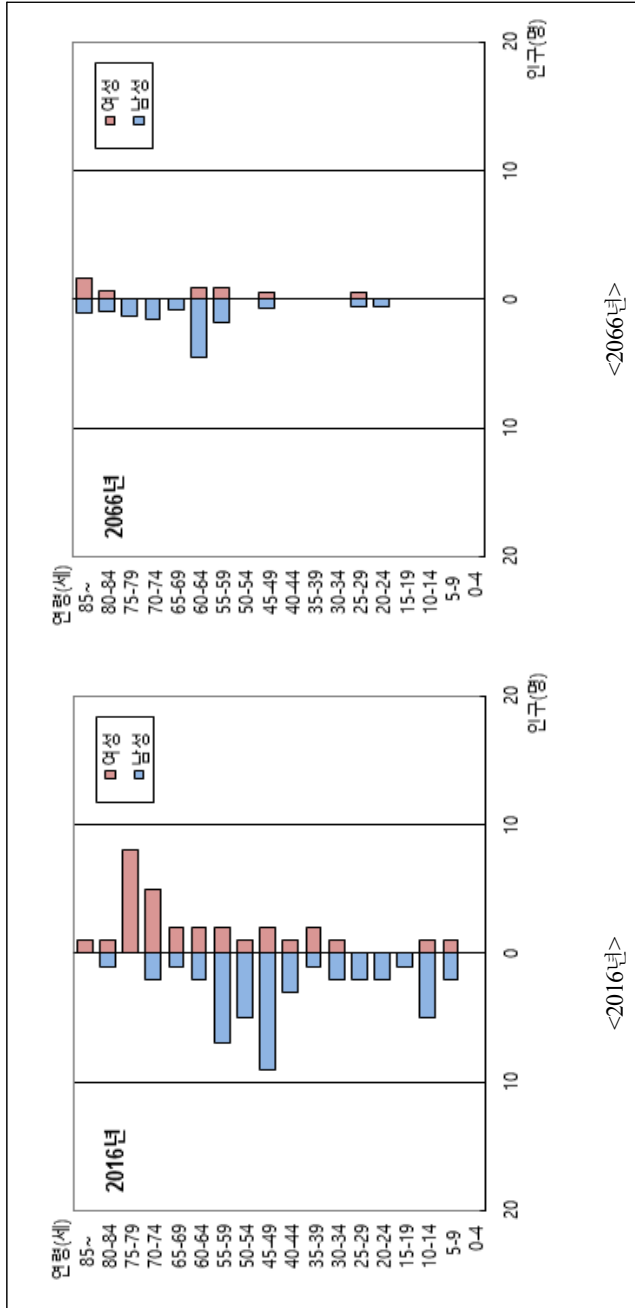
<부록 355-1> 전라남도 황도 유인도서 인구피라미드



<부록 356> 전라남도 상태도 유인도서 인구추정 결과

연령	2016	2021	2026	2031	2036	2041	2046	2051	2056	2061	2066
0-4	0	1	0	0	1	1	1	1	1	0	0
5-9	3	0	1	0	0	1	1	1	1	1	0
10-14	6	3	0	1	0	0	1	1	1	1	1
15-19	1	6	3	0	1	0	0	1	1	1	1
20-24	2	1	6	3	0	1	0	0	1	1	1
25-29	2	2	1	6	3	0	1	0	0	1	1
30-34	3	2	2	1	6	3	0	1	0	0	1
35-39	3	3	2	2	1	6	3	0	1	0	0
40-44	4	3	3	2	2	1	6	3	0	1	0
45-49	11	4	3	3	2	2	1	6	3	0	1
50-54	6	11	4	3	3	2	2	1	6	3	0
55-59	9	6	11	4	3	3	2	2	1	6	3
60-64	4	9	6	10	4	3	3	2	2	1	5
65-69	3	4	8	5	10	4	3	3	2	2	1
70-74	7	3	4	8	5	9	3	3	2	2	2
75-79	8	6	3	3	7	4	8	3	2	2	1
80-84	2	7	5	2	3	5	3	6	2	2	2
85+	1	2	6	6	4	4	5	4	5	3	3
TOTAL	75	73	68	59	55	49	43	38	31	27	23

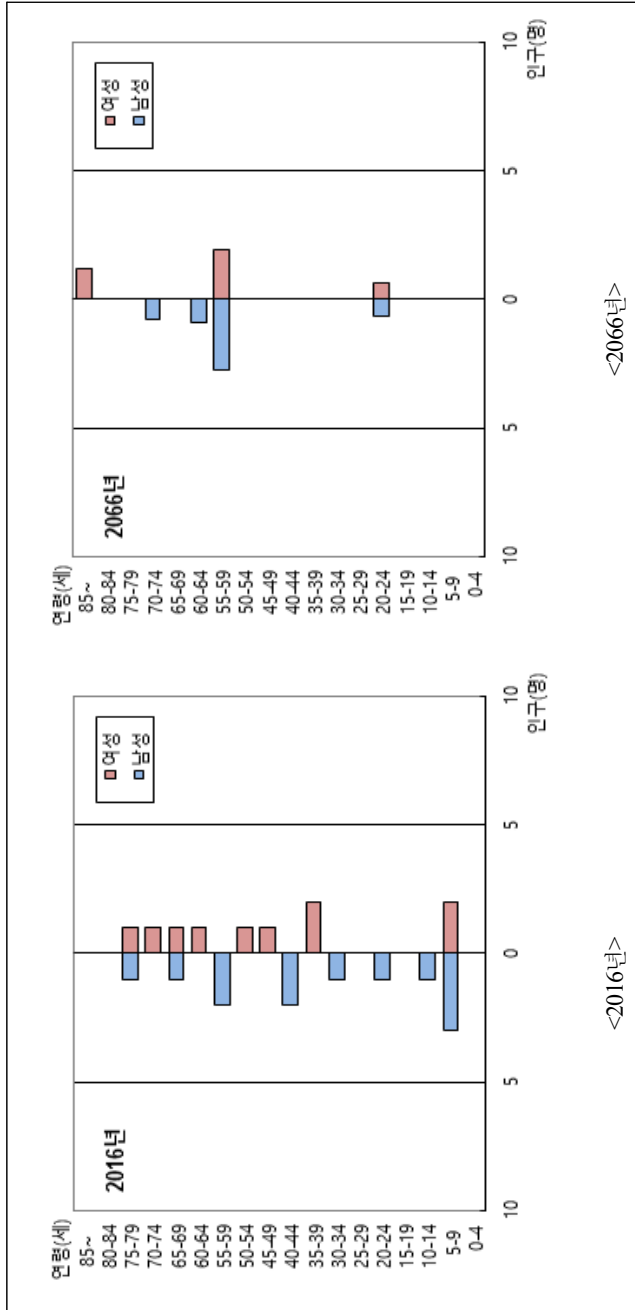
<부록 356-1> 전라남도 상태도 유인도서 인구피라미드



<부록 357> 전라남도 중태도 유인도서 인구추정 결과

연령	2016	2021	2026	2031	2036	2041	2046	2051	2056	2061	2066
0-4	0	1	0	0	0	1	1	1	0	0	0
5-9	5	0	1	0	0	0	1	1	1	0	0
10-14	1	5	0	1	0	0	0	1	1	1	0
15-19	0	1	5	0	1	0	0	0	1	1	1
20-24	1	0	1	5	0	1	0	0	0	1	1
25-29	0	1	0	1	5	0	1	0	0	0	1
30-34	1	0	1	0	1	5	0	1	0	0	0
35-39	2	1	0	1	0	1	5	0	1	0	0
40-44	2	2	1	0	1	0	1	5	0	1	0
45-49	1	2	2	1	0	1	0	1	5	0	1
50-54	1	1	2	2	1	0	1	0	1	5	0
55-59	2	1	1	2	2	1	0	1	0	1	5
60-64	1	2	1	1	2	2	1	0	1	0	1
65-69	2	1	2	1	1	2	2	1	0	1	0
70-74	1	2	1	2	1	1	2	2	1	0	1
75-79	2	1	2	1	1	1	1	1	2	1	0
80-84	0	2	1	1	1	1	1	1	1	1	0
85+	0	0	1	1	1	1	1	1	1	1	1
TOTAL	22	23	22	20	18	18	18	17	16	14	12

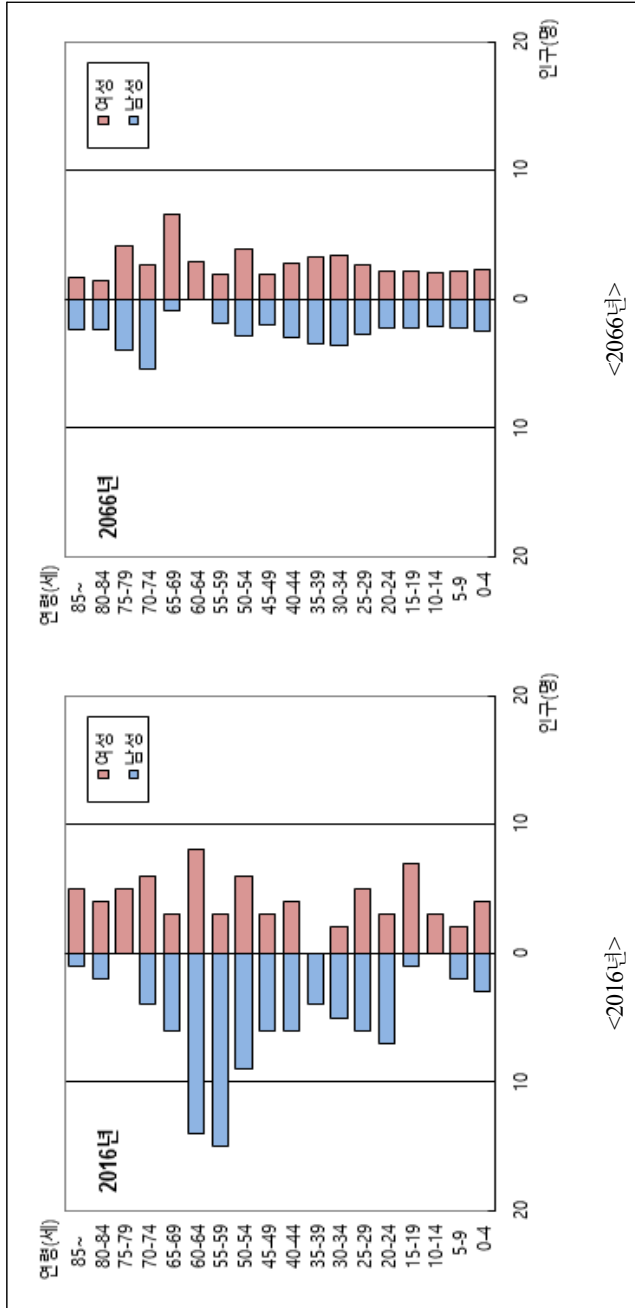
<부록 357-1> 전라남도 중태도 유인도서 인구피라미드



<부록 358> 전라남도 하태도 유인도서 인구추정 결과

연령	2016	2021	2026	2031	2036	2041	2046	2051	2056	2061	2066
0-4	7	4	6	7	7	5	4	4	4	4	5
5-9	4	7	4	6	7	7	5	4	4	4	4
10-14	3	4	7	4	6	7	7	5	4	4	4
15-19	8	3	4	7	4	6	7	7	5	4	4
20-24	10	8	3	4	7	4	6	7	7	5	4
25-29	11	10	8	3	4	7	4	6	7	7	5
30-34	7	11	10	8	3	4	7	4	6	7	7
35-39	4	7	11	10	8	3	4	7	4	6	7
40-44	10	4	7	11	10	8	3	4	7	4	6
45-49	9	10	4	7	11	10	8	3	4	7	4
50-54	15	9	10	4	7	11	10	8	3	4	7
55-59	18	15	9	10	4	7	10	9	8	3	4
60-64	22	17	14	8	9	4	6	10	9	8	3
65-69	9	21	17	14	8	9	3	6	10	9	7
70-74	10	8	20	15	13	7	8	3	6	9	8
75-79	5	9	7	17	13	11	7	7	3	5	8
80-84	6	4	7	6	13	10	9	5	6	2	4
85+	6	7	6	8	7	12	11	10	8	7	4
TOTAL	164	158	154	149	141	132	119	109	105	99	95

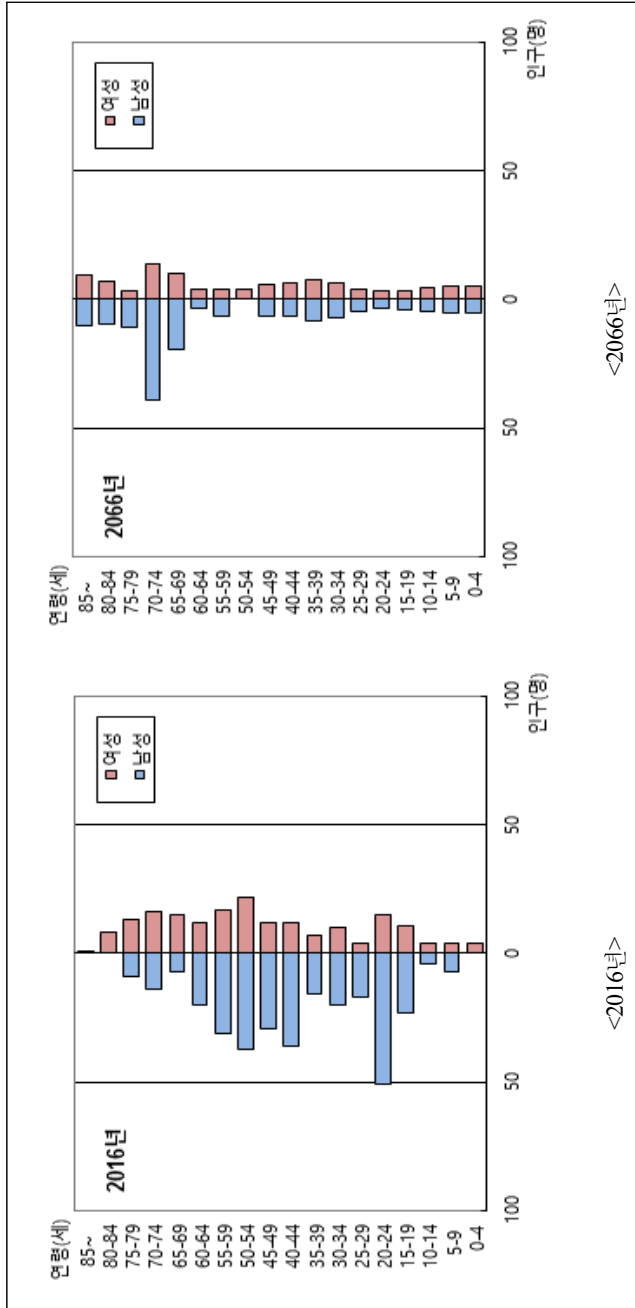
<부록 358-1> 전라남도 하태도 유인도서 인구피라미드



<부록 359> 전라남도 가거도 유인도서 인구추정 결과

연령	2016	2021	2026	2031	2036	2041	2046	2051	2056	2061	2066
0-4	4	13	14	16	14	9	7	7	9	10	11
5-9	11	4	13	14	16	14	9	7	7	9	10
10-14	8	11	4	13	14	16	14	9	7	7	9
15-19	34	8	11	4	13	14	16	14	9	7	7
20-24	66	34	8	11	4	12	13	16	14	9	7
25-29	21	66	34	8	11	4	12	13	16	14	9
30-34	30	21	66	34	8	11	4	12	13	16	14
35-39	23	30	21	65	34	8	11	4	12	13	16
40-44	48	23	30	21	65	33	8	11	4	12	13
45-49	41	48	23	29	21	64	33	8	11	4	12
50-54	59	40	47	22	29	20	63	33	8	11	4
55-59	48	58	40	46	22	28	20	62	32	8	10
60-64	32	47	56	38	44	21	28	19	60	31	7
65-69	22	31	45	54	37	42	20	26	18	57	30
70-74	30	21	28	41	50	34	39	19	24	17	53
75-79	22	27	19	25	36	44	29	34	16	21	14
80-84	8	18	21	15	20	28	35	23	26	13	17
85+	1	6	15	21	19	21	27	34	29	29	20
TOTAL	508	506	495	477	457	423	388	351	315	288	263

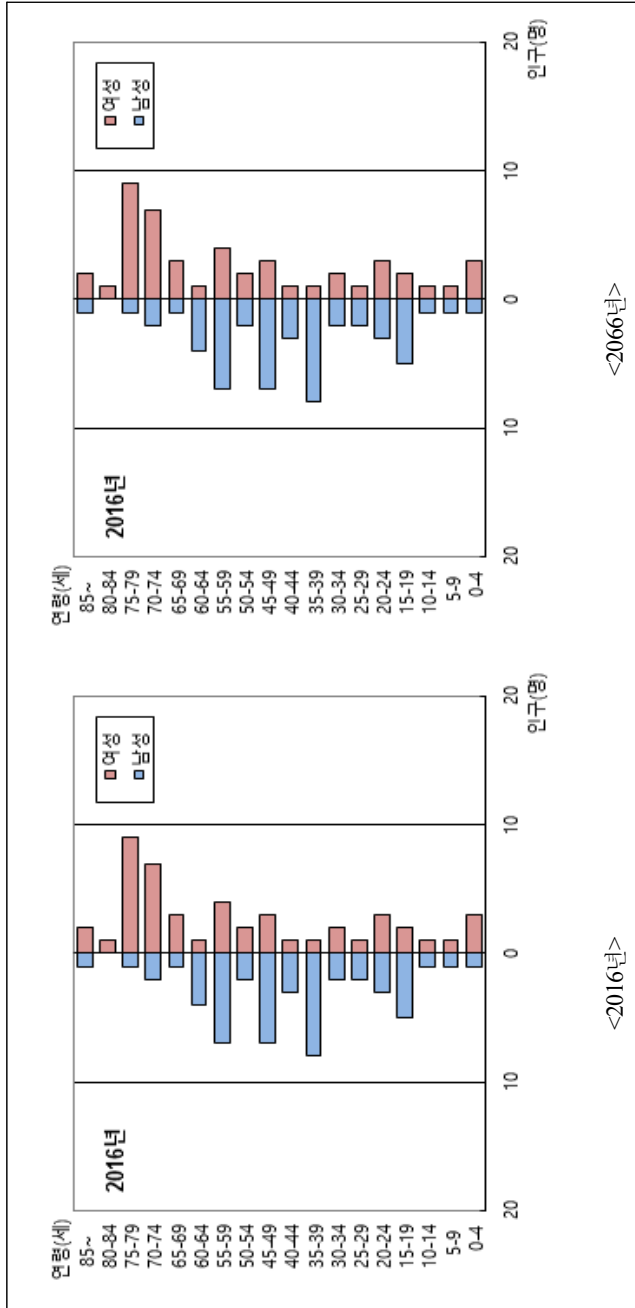
<부록 359-1> 전라남도 가거도 유인도서 인구피라미드



<부록 360> 전라남도 민재도 유인도서 인구추정 결과

연령	2016	2021	2026	2031	2036	2041	2046	2051	2056	2061	2066
0-4	4	2	3	3	3	2	2	3	2	2	2
5-9	2	4	2	3	3	3	2	2	3	2	2
10-14	2	2	4	2	3	3	3	2	2	3	2
15-19	7	2	2	4	2	3	3	3	2	2	3
20-24	6	7	2	2	4	2	3	3	3	2	2
25-29	3	6	7	2	2	4	2	3	3	3	2
30-34	4	3	6	7	2	2	4	2	3	3	3
35-39	9	4	3	6	7	2	2	4	2	3	3
40-44	4	9	4	3	6	7	2	2	4	2	3
45-49	10	4	9	4	3	6	7	2	2	4	2
50-54	4	10	4	9	4	3	6	7	2	2	4
55-59	11	4	10	4	8	4	3	6	7	2	2
60-64	5	11	4	9	4	8	4	3	6	6	2
65-69	4	5	10	4	9	4	8	4	3	5	6
70-74	9	4	4	9	3	8	3	7	3	2	5
75-79	10	8	3	4	8	3	7	3	6	3	2
80-84	1	8	7	3	3	7	2	6	2	5	2
85+	3	2	7	8	5	4	6	4	5	4	4
TOTAL	98	95	91	86	79	75	69	66	60	55	51

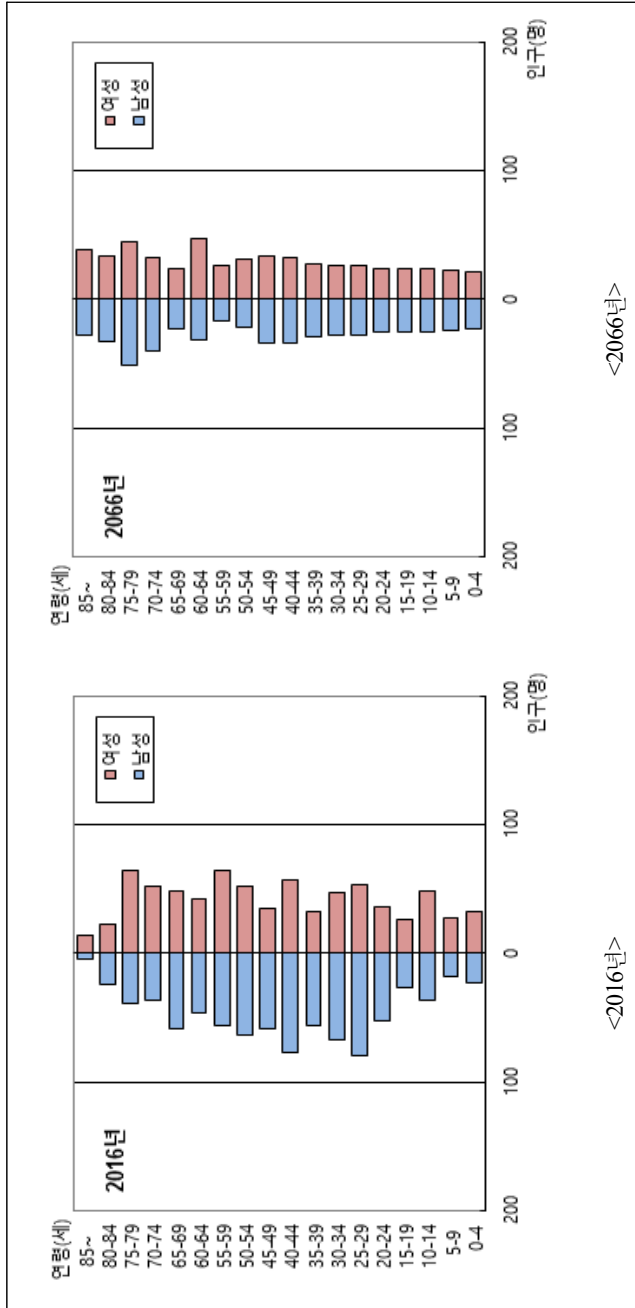
<부록 360-1> 전라남도 만재도 유인도서 인구피라미드



<부록 361> 전라남도 하의도 유인도서 인구추정 결과

연령	2016	2021	2026	2031	2036	2041	2046	2051	2056	2061	2066
0-4	55	69	68	58	54	56	50	49	49	47	43
5-9	45	55	69	68	58	54	56	50	49	49	47
10-14	85	45	55	69	68	58	54	55	50	49	49
15-19	53	85	45	55	69	68	58	54	55	50	49
20-24	88	53	85	45	55	69	68	58	54	55	50
25-29	133	88	53	85	45	55	69	68	58	54	55
30-34	114	133	88	53	84	45	55	69	68	57	53
35-39	88	114	132	87	52	84	45	54	68	67	57
40-44	134	87	113	131	87	52	84	44	54	68	67
45-49	93	133	87	112	130	86	52	83	44	54	68
50-54	116	92	131	86	110	128	85	51	82	43	53
55-59	120	114	90	129	84	108	126	83	50	81	43
60-64	89	117	111	87	125	81	105	122	81	49	79
65-69	107	86	113	106	84	120	78	101	117	78	47
70-74	89	100	80	106	99	78	112	72	94	109	72
75-79	103	79	88	71	94	88	68	99	64	83	96
80-84	47	83	64	70	57	76	70	54	78	50	66
85+	18	39	73	74	78	71	81	81	70	81	67
TOTAL	1,577	1,572	1,545	1,492	1,433	1,377	1,316	1,247	1,185	1,124	1,061

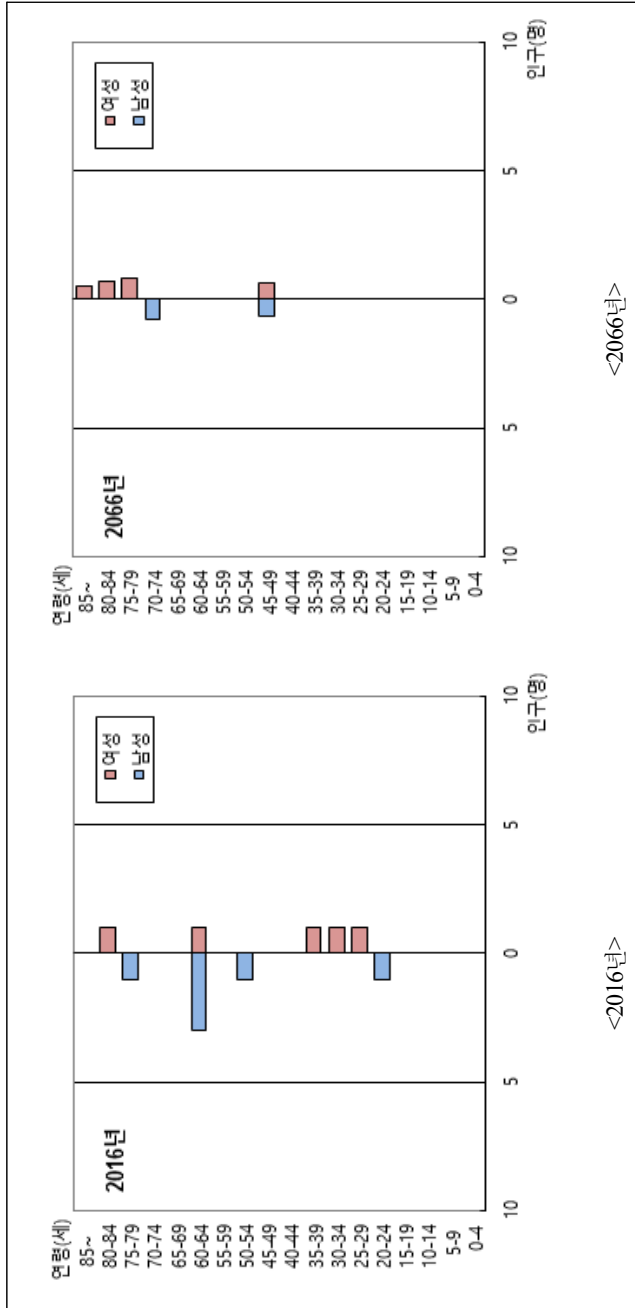
<부록 361-1> 전라남도 하의도 유인도서 인구피라미드



<부록 362> 전라남도 개도 유인도서 인구추정 결과

연령	2016	2021	2026	2031	2036	2041	2046	2051	2056	2061	2066
0-4	0	1	1	0	0	0	0	0	1	1	0
5-9	0	0	1	1	0	0	0	0	0	1	1
10-14	0	0	0	1	1	0	0	0	0	0	1
15-19	0	0	0	0	1	1	0	0	0	0	0
20-24	1	0	0	0	0	1	1	0	0	0	0
25-29	1	1	0	0	0	0	1	1	0	0	0
30-34	1	1	1	0	0	0	0	1	1	0	0
35-39	1	1	1	1	0	0	0	0	1	1	0
40-44	0	1	1	1	1	0	0	0	0	1	1
45-49	0	0	1	1	1	1	0	0	0	0	1
50-54	1	0	0	1	1	1	1	0	0	0	0
55-59	0	1	0	0	1	1	1	1	0	0	0
60-64	4	0	1	0	0	1	1	1	1	0	0
65-69	0	4	0	1	0	0	1	1	1	1	0
70-74	0	0	4	0	1	0	0	1	1	1	1
75-79	1	0	0	3	0	1	0	0	1	1	1
80-84	1	1	0	0	2	0	1	0	0	1	1
85+	0	1	1	0	0	2	1	1	0	0	1
TOTAL	11	12	12	10	9	9	8	7	7	8	8

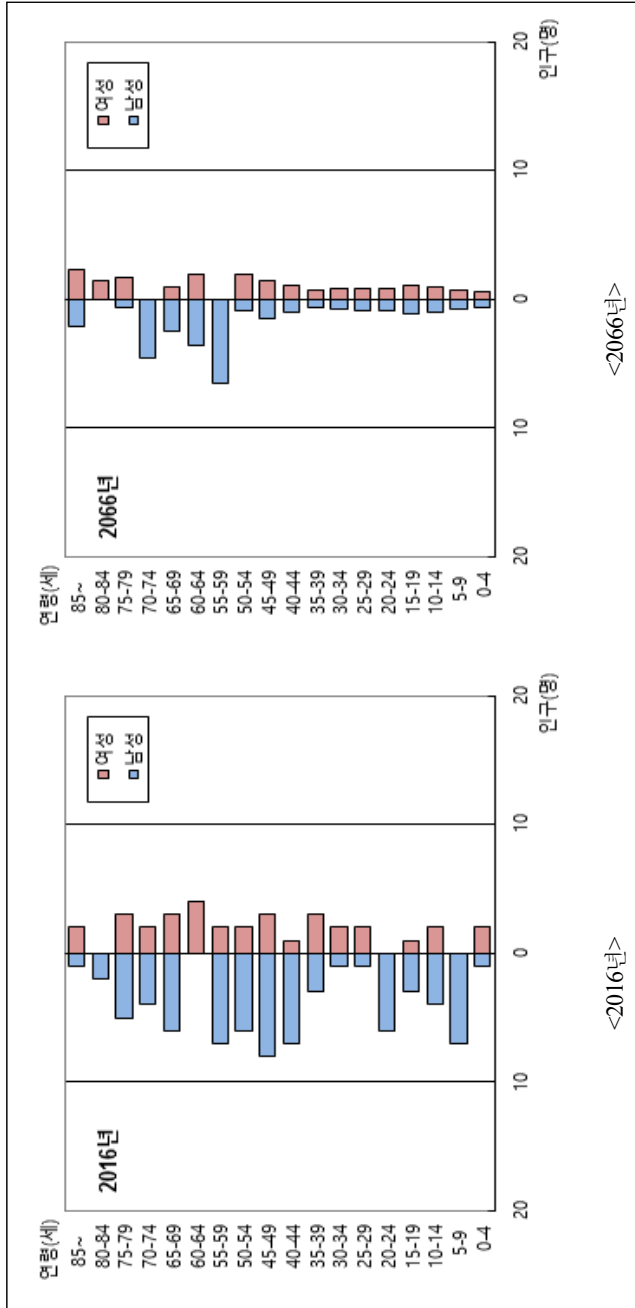
<부록 362-1> 전라남도 개도 유인도서 인구피라미드



<부록 363> 전라남도 장병도 유인도서 인구추정 결과

연령	2016	2021	2026	2031	2036	2041	2046	2051	2056	2061	2066
0-4	3	3	2	1	2	2	2	2	2	2	1
5-9	7	3	3	2	1	2	2	2	2	2	2
10-14	6	7	3	3	2	1	2	2	2	2	2
15-19	4	6	7	3	3	2	1	2	2	2	2
20-24	6	4	6	7	3	3	2	1	2	2	2
25-29	3	6	4	6	7	3	3	2	1	2	2
30-34	3	3	6	4	6	7	3	3	2	1	2
35-39	6	3	3	6	4	6	7	3	3	2	1
40-44	8	6	3	3	6	4	6	7	3	3	2
45-49	11	8	6	3	3	6	4	6	7	3	3
50-54	8	11	8	6	3	3	6	4	6	7	3
55-59	9	8	11	8	6	3	3	6	4	6	6
60-64	4	9	8	10	7	6	3	3	5	4	5
65-69	9	4	8	7	10	7	5	3	3	5	3
70-74	6	8	4	8	7	9	6	5	3	3	5
75-79	8	5	7	3	7	6	8	5	4	2	2
80-84	2	6	4	6	3	5	4	6	4	4	2
85+	3	2	5	5	6	4	5	5	6	5	4
TOTAL	106	102	98	91	86	79	72	67	61	57	49

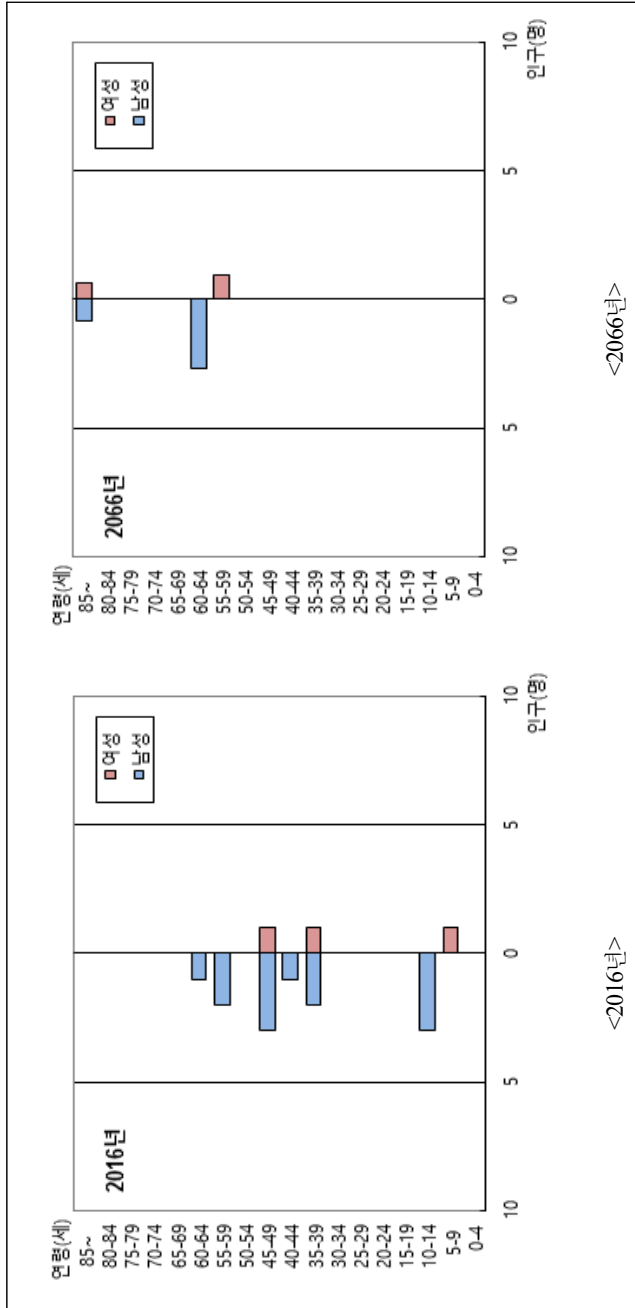
<부록 363-1> 전라남도 장병도 유인도서 인구피라미드



<부록 364> 전라남도 문병도 유인도서 인구추정 결과

연령	2016	2021	2026	2031	2036	2041	2046	2051	2056	2061	2066
0-4	0	0	0	0	0	0	1	0	0	0	0
5-9	1	0	0	0	0	0	0	1	0	0	0
10-14	3	1	0	0	0	0	0	0	1	0	0
15-19	0	3	1	0	0	0	0	0	0	1	0
20-24	0	0	3	1	0	0	0	0	0	0	1
25-29	0	0	0	3	1	0	0	0	0	0	0
30-34	0	0	0	0	3	1	0	0	0	0	0
35-39	3	0	0	0	0	3	1	0	0	0	0
40-44	1	3	0	0	0	0	3	1	0	0	0
45-49	4	1	3	0	0	0	0	3	1	0	0
50-54	0	4	1	3	0	0	0	0	3	1	0
55-59	2	0	4	1	3	0	0	0	0	3	1
60-64	1	2	0	4	1	3	0	0	0	0	3
65-69	0	1	2	0	4	1	3	0	0	0	0
70-74	0	0	1	2	0	3	1	2	0	0	0
75-79	0	0	0	1	1	0	3	1	2	0	0
80-84	0	0	0	0	1	1	0	2	0	2	0
85+	0	0	0	0	0	0	1	0	2	1	1
TOTAL	15	15	15	15	14	12	13	10	9	8	6

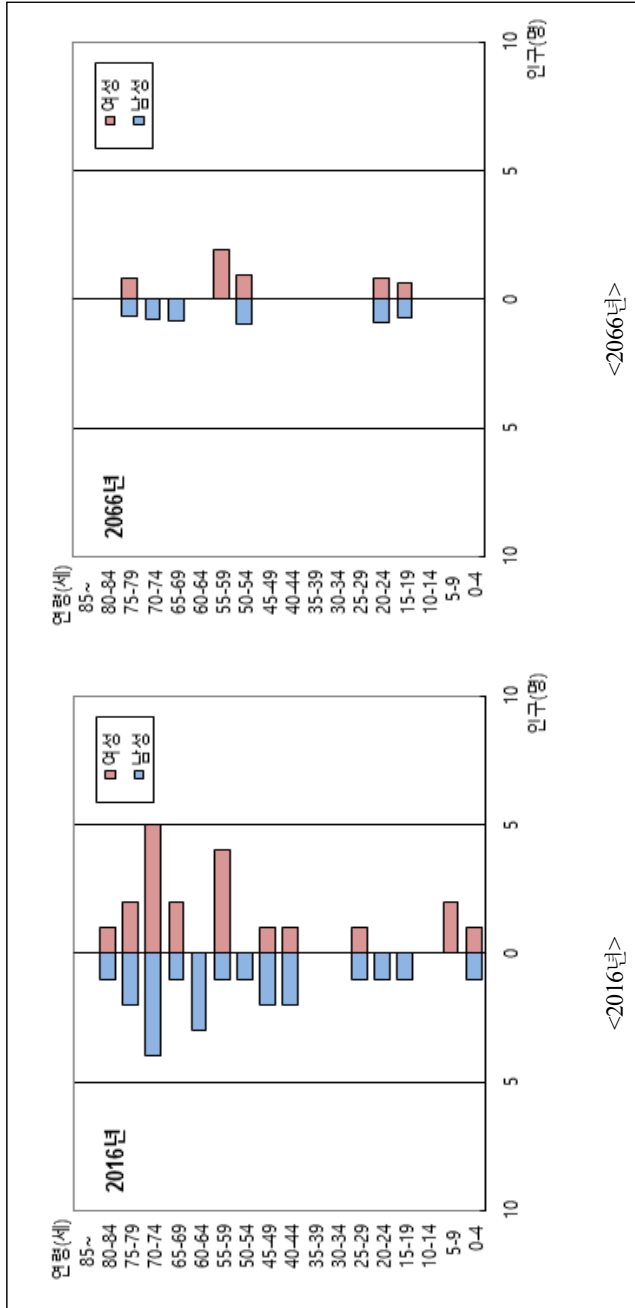
<부록 364-1> 전라남도 문병도 유인도서 인구피라미드



<부록 365> 전라남도 능산도 유인도서 인구추정 결과

연령	2016	2021	2026	2031	2036	2041	2046	2051	2056	2061	2066
0-4	2	0	1	0	0	1	2	1	1	0	0
5-9	2	2	0	1	0	0	1	2	1	1	0
10-14	0	2	2	0	1	0	0	1	2	1	1
15-19	1	0	2	2	0	1	0	0	1	2	1
20-24	1	1	0	2	2	0	1	0	0	1	2
25-29	2	1	1	0	2	2	0	1	0	0	1
30-34	0	2	1	1	0	2	2	0	1	0	0
35-39	0	0	2	1	1	0	2	2	0	1	0
40-44	3	0	0	2	1	1	0	2	2	0	1
45-49	3	3	0	0	2	1	1	0	2	2	0
50-54	1	3	3	0	0	2	1	1	0	2	2
55-59	5	1	3	3	0	0	2	1	1	0	2
60-64	3	5	1	3	3	0	0	2	1	1	0
65-69	3	3	5	1	3	3	0	0	2	1	1
70-74	9	3	3	5	1	2	2	0	0	2	1
75-79	4	8	3	2	4	1	2	2	0	0	1
80-84	2	3	6	2	2	3	1	2	2	0	0
85+	0	1	3	5	4	3	3	2	2	2	1
TOTAL	41	38	36	30	26	22	20	19	18	16	14

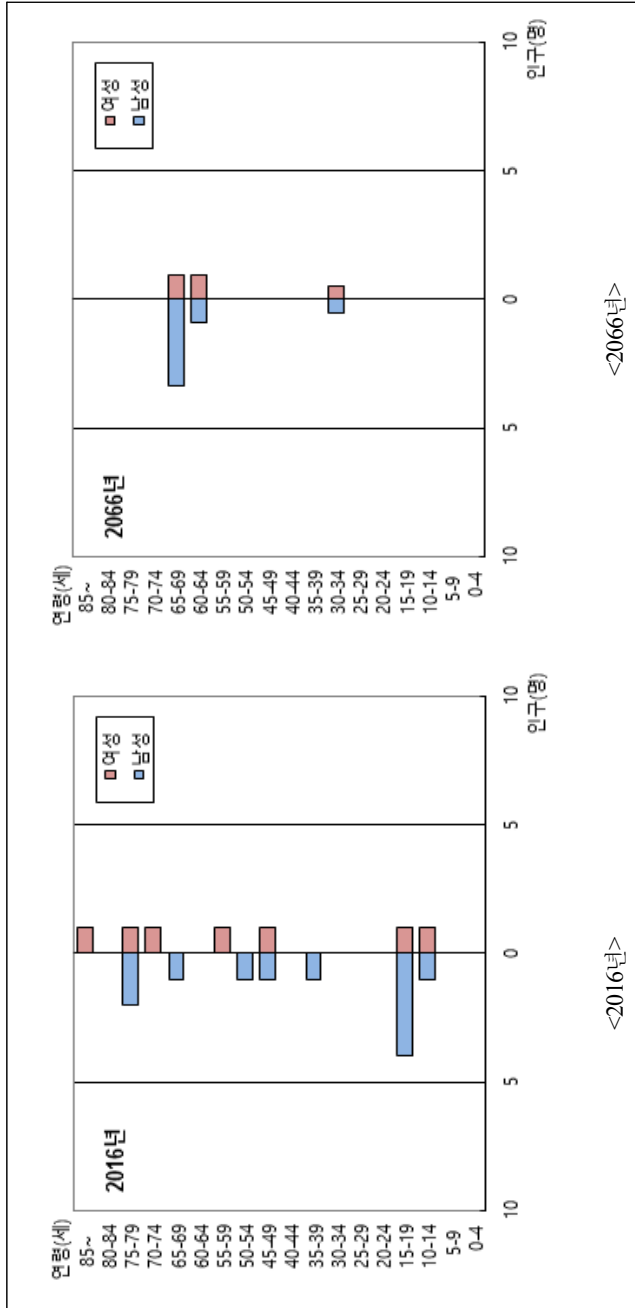
<부록 365-1> 전라남도 능산도 유인도서 인구피라미드



<부록 366> 전라남도 장재도 유인도서 인구추정 결과

연령	2016	2021	2026	2031	2036	2041	2046	2051	2056	2061	2066
0-4	0	0	0	1	1	1	0	0	0	0	0
5-9	0	0	0	0	1	1	1	0	0	0	0
10-14	2	0	0	0	0	1	1	1	0	0	0
15-19	5	2	0	0	0	0	1	1	1	0	0
20-24	0	5	2	0	0	0	0	1	1	1	0
25-29	0	0	5	2	0	0	0	0	1	1	1
30-34	0	0	0	5	2	0	0	0	0	1	1
35-39	1	0	0	0	5	2	0	0	0	0	1
40-44	0	1	0	0	0	5	2	0	0	0	0
45-49	2	0	1	0	0	0	5	2	0	0	0
50-54	1	2	0	1	0	0	0	5	2	0	0
55-59	1	1	2	0	1	0	0	0	5	2	0
60-64	0	1	1	2	0	1	0	0	0	5	2
65-69	1	0	1	1	2	0	1	0	0	0	4
70-74	1	1	0	1	1	2	0	1	0	0	0
75-79	3	1	1	0	1	1	2	0	1	0	0
80-84	0	2	1	1	0	1	1	1	0	0	0
85+	1	0	2	1	1	0	1	1	1	0	0
TOTAL	18	16	16	15	15	15	15	13	12	10	9

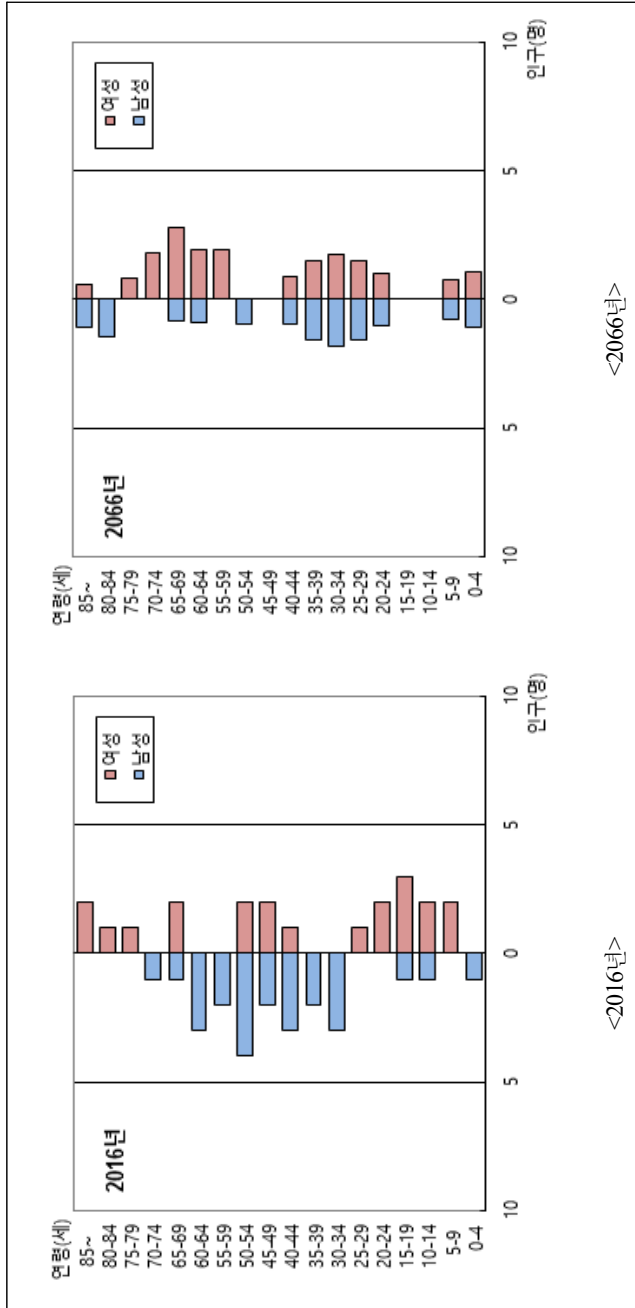
<부록 366-1> 전라남도 장재도 유인도서 인구피라미드



<부록 367> 전라남도 대야도 유인도서 인구추정 결과

연령	2016	2021	2026	2031	2036	2041	2046	2051	2056	2061	2066
0-4	1	1	2	3	4	3	2	1	1	2	2
5-9	2	1	1	2	3	4	3	2	1	1	2
10-14	3	2	1	1	2	3	4	3	2	1	1
15-19	4	3	2	1	1	2	3	4	3	2	1
20-24	2	4	3	2	1	1	2	3	4	3	2
25-29	1	2	4	3	2	1	1	2	3	4	3
30-34	3	1	2	4	3	2	1	1	2	3	4
35-39	2	3	1	2	4	3	2	1	1	2	3
40-44	4	2	3	1	2	4	3	2	1	1	2
45-49	4	4	2	3	1	2	4	3	2	1	1
50-54	6	4	4	2	3	1	2	4	3	2	1
55-59	2	6	4	4	2	3	1	2	4	3	2
60-64	3	2	6	4	4	2	3	1	2	4	3
65-69	3	3	2	5	4	4	2	3	1	2	4
70-74	1	3	3	2	5	3	3	2	2	1	2
75-79	1	1	3	2	1	4	3	3	1	2	1
80-84	1	1	1	2	2	1	3	2	2	1	1
85+	2	2	1	1	2	2	1	3	3	3	2
TOTAL	45	45	45	44	46	45	43	42	38	38	37

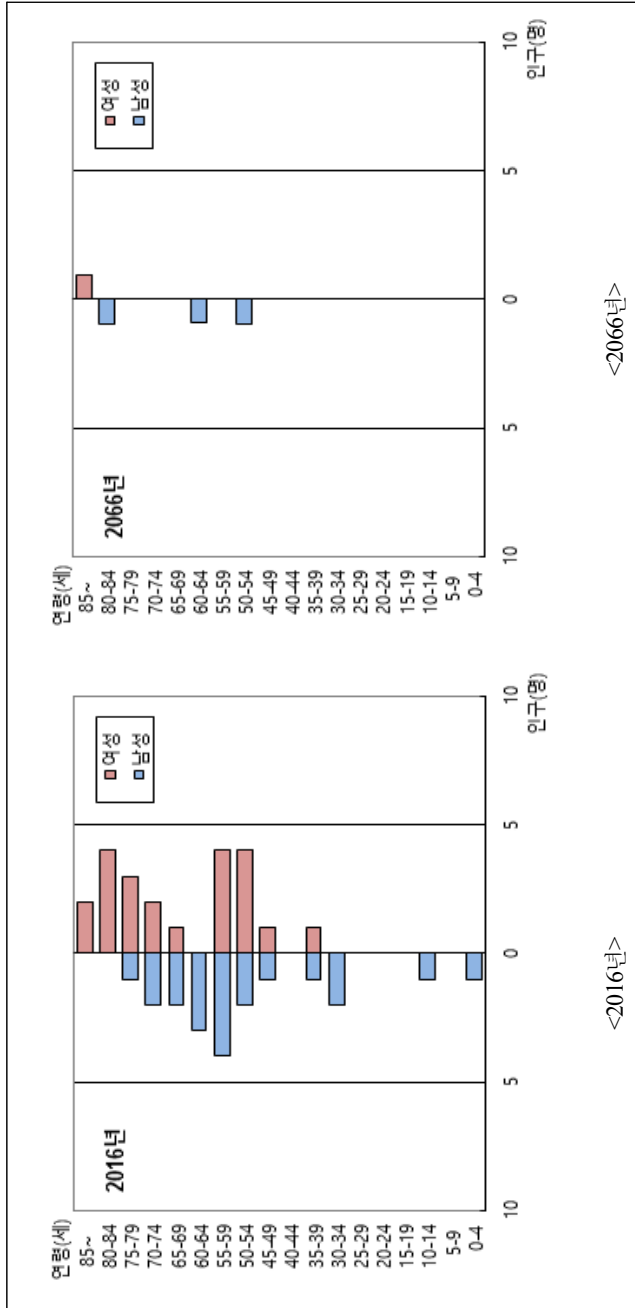
<부록 367-1> 전라남도 대야도 유인도서 인구피라미드



<부록 368> 전라남도 신도 유인도서 인구추정 결과

연령	2016	2021	2026	2031	2036	2041	2046	2051	2056	2061	2066
0-4	1	0	0	0	0	0	0	0	0	0	0
5-9	0	1	0	0	0	0	0	0	0	0	0
10-14	1	0	1	0	0	0	0	0	0	0	0
15-19	0	1	0	1	0	0	0	0	0	0	0
20-24	0	0	1	0	1	0	0	0	0	0	0
25-29	0	0	0	1	0	1	0	0	0	0	0
30-34	2	0	0	0	1	0	1	0	0	0	0
35-39	2	2	0	0	0	1	0	1	0	0	0
40-44	0	2	2	0	0	0	1	0	1	0	0
45-49	2	0	2	2	0	0	0	1	0	1	0
50-54	6	2	0	2	2	0	0	0	1	0	1
55-59	8	6	2	0	2	2	0	0	0	1	0
60-64	3	8	6	2	0	2	2	0	0	0	1
65-69	3	3	7	6	2	0	2	2	0	0	0
70-74	4	3	3	7	5	2	0	2	2	0	0
75-79	4	4	2	2	6	5	2	0	1	1	0
80-84	4	3	3	2	2	5	4	1	0	1	1
85+	2	4	4	4	3	2	4	4	3	1	1
TOTAL	42	39	33	29	24	20	16	11	8	5	4

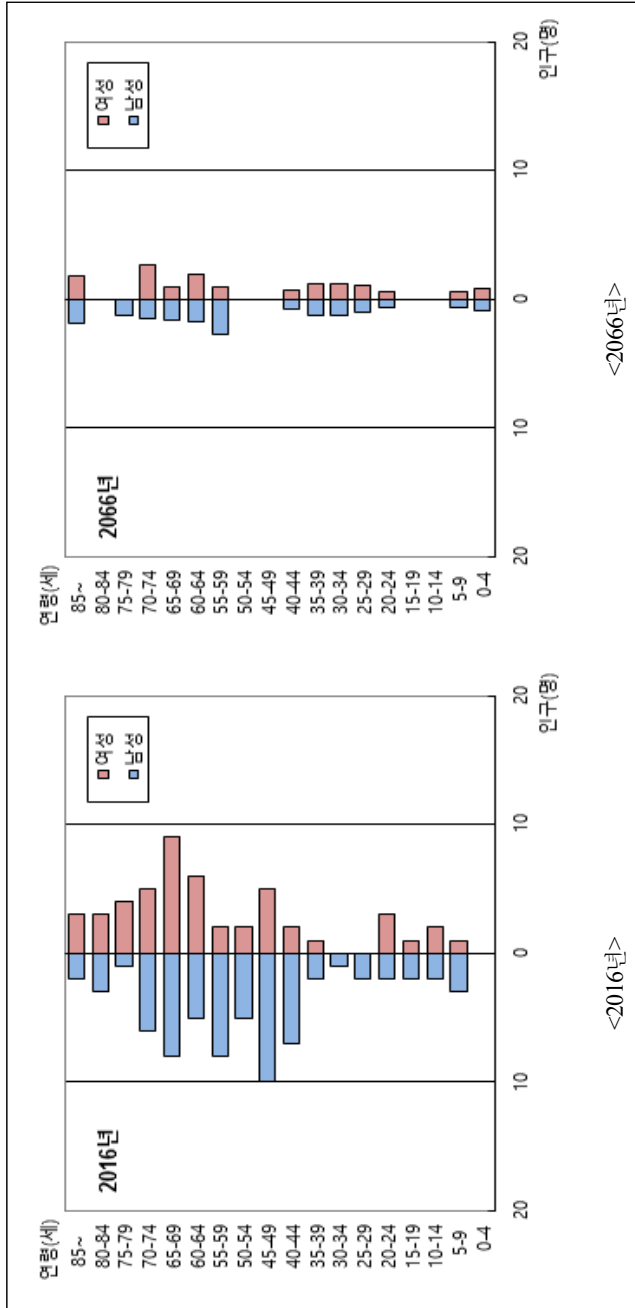
<부록 368-1> 전라남도 신도 유인도서 인구피라미드



<부록 369> 전라남도 옥도 유인도서 인구추정 결과

연령	2016	2021	2026	2031	2036	2041	2046	2051	2056	2061	2066
0-4	0	1	1	3	2	2	1	1	1	1	2
5-9	4	0	1	1	3	2	2	1	1	1	1
10-14	4	4	0	1	1	3	2	2	1	1	1
15-19	3	4	4	0	1	1	3	2	2	1	1
20-24	5	3	4	4	0	1	1	3	2	2	1
25-29	2	5	3	4	4	0	1	1	3	2	2
30-34	1	2	5	3	4	4	0	1	1	3	2
35-39	3	1	2	5	3	4	4	0	1	1	3
40-44	9	3	1	2	5	3	4	4	0	1	1
45-49	15	9	3	1	2	5	3	4	4	0	1
50-54	7	15	9	3	1	2	5	3	4	4	0
55-59	10	7	14	9	3	1	2	5	3	4	4
60-64	11	10	7	14	8	3	1	2	5	3	4
65-69	17	11	9	6	13	8	3	1	2	4	3
70-74	11	16	10	8	6	12	7	2	1	2	4
75-79	5	10	14	9	7	5	11	6	2	1	1
80-84	6	4	8	11	7	6	4	9	5	2	0
85+	5	6	5	7	11	9	8	6	8	6	4
TOTAL	118	111	100	91	81	71	62	53	46	39	35

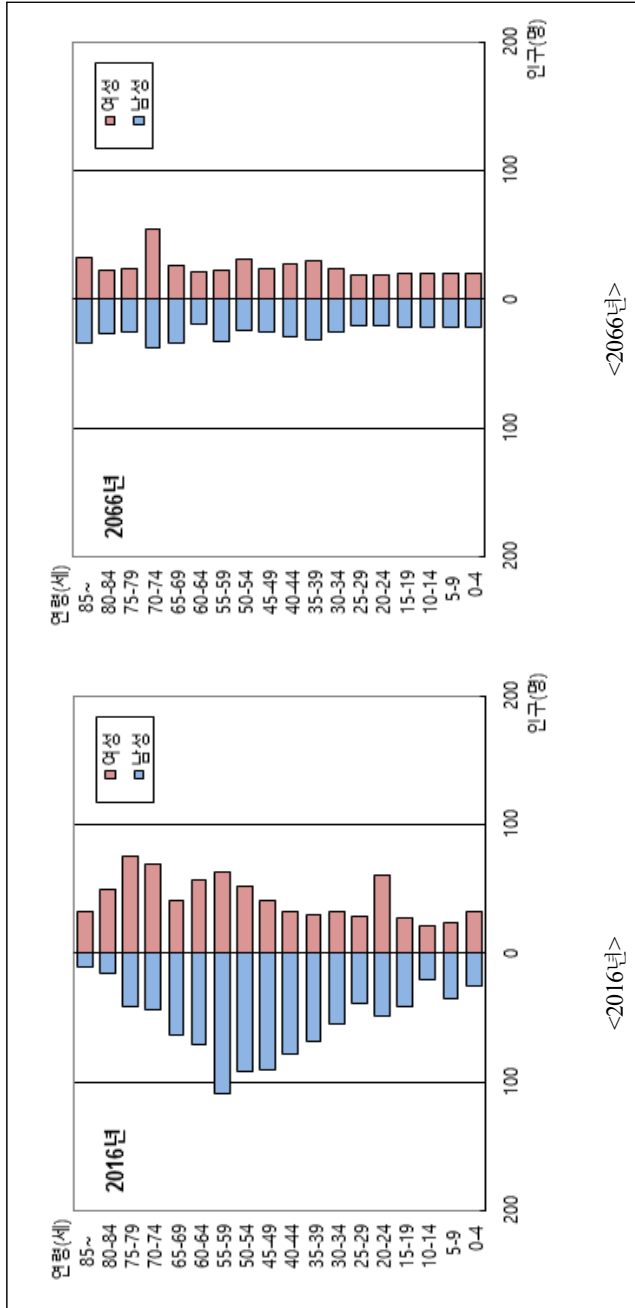
<부록 369-1> 전라남도 옥도 유인도서 인구피라미드



<부록 370> 전라남도 상하태도 유인도서 인구추정 결과

연령	2016	2021	2026	2031	2036	2041	2046	2051	2056	2061	2066
0-4	57	50	59	63	49	39	40	42	42	43	41
5-9	59	57	50	59	63	49	39	40	42	42	43
10-14	43	59	57	50	59	63	49	39	40	42	42
15-19	69	43	59	57	50	58	63	49	39	40	42
20-24	110	69	43	59	57	50	58	63	49	39	39
25-29	68	110	69	43	59	57	50	58	63	49	39
30-34	87	68	110	69	43	59	57	50	58	62	49
35-39	98	87	68	109	68	43	58	56	50	58	62
40-44	111	97	86	67	109	68	42	58	56	50	58
45-49	131	110	97	85	67	108	67	42	57	56	49
50-54	144	129	108	95	84	66	106	66	41	57	55
55-59	172	141	126	106	93	82	64	105	65	41	56
60-64	128	167	137	123	103	90	80	63	102	63	40
65-69	105	123	160	131	117	98	86	77	60	98	61
70-74	114	98	115	149	122	109	91	80	71	56	93
75-79	117	102	86	101	130	107	95	79	70	63	50
80-84	65	95	83	68	80	103	84	74	62	54	49
85+	42	63	92	96	86	90	105	98	89	76	66
TOTAL	1,720	1,668	1,605	1,530	1,439	1,339	1,234	1,139	1,056	989	934

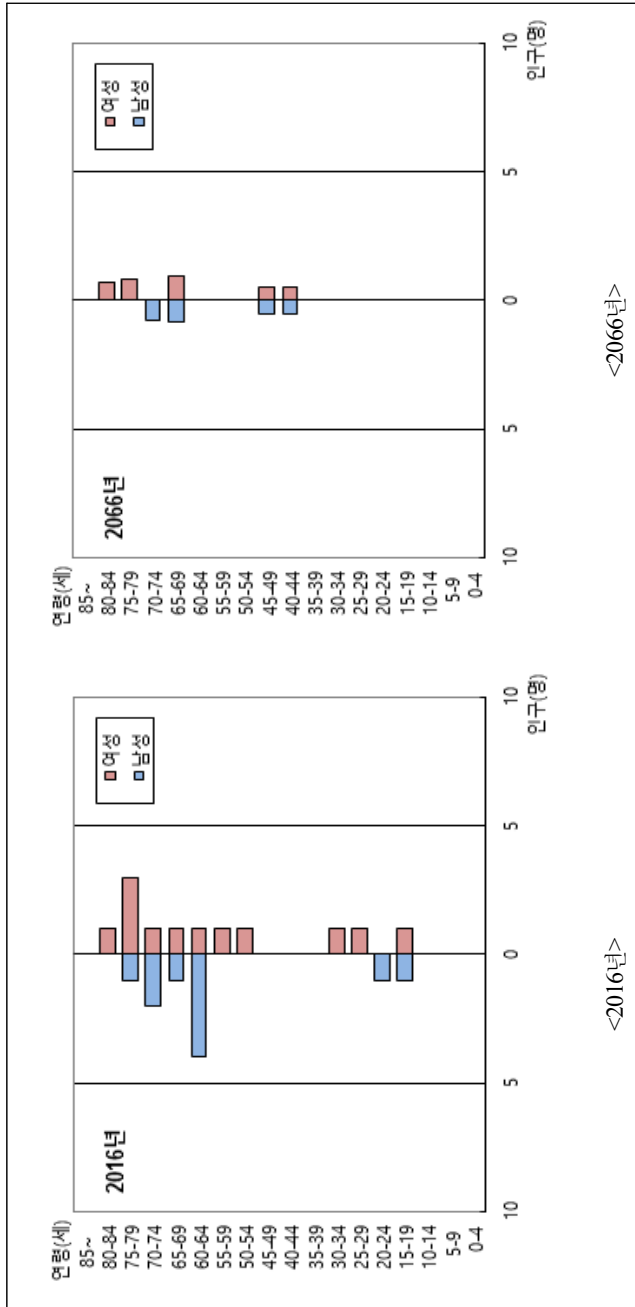
<부록 370-1> 전라남도 상하테도 유인도서 인구피라미드



<부록 371> 전라남도 기도 유인도서 인구추정 결과

연령	2016	2021	2026	2031	2036	2041	2046	2051	2056	2061	2066
0-4	0	1	1	1	1	0	0	0	1	1	1
5-9	0	0	1	1	1	1	0	0	0	1	1
10-14	0	0	0	1	1	1	1	0	0	0	1
15-19	2	0	0	0	1	1	1	1	0	0	0
20-24	1	2	0	0	0	1	1	1	1	0	0
25-29	1	1	2	0	0	0	1	1	1	1	0
30-34	1	1	1	2	0	0	0	1	1	1	1
35-39	0	1	1	1	2	0	0	0	1	1	1
40-44	0	0	1	1	1	2	0	0	0	1	1
45-49	0	0	0	1	1	1	2	0	0	0	1
50-54	1	0	0	0	1	1	1	2	0	0	0
55-59	1	1	0	0	0	1	1	1	2	0	0
60-64	5	1	1	0	0	0	1	1	1	2	0
65-69	2	5	1	1	0	0	0	1	1	1	2
70-74	3	2	4	1	1	0	0	0	1	1	1
75-79	4	3	2	4	1	1	0	0	0	1	1
80-84	1	3	2	1	3	1	1	0	0	0	1
85+	0	1	3	2	2	3	2	1	1	0	0
TOTAL	22	22	20	17	16	14	12	10	11	11	12

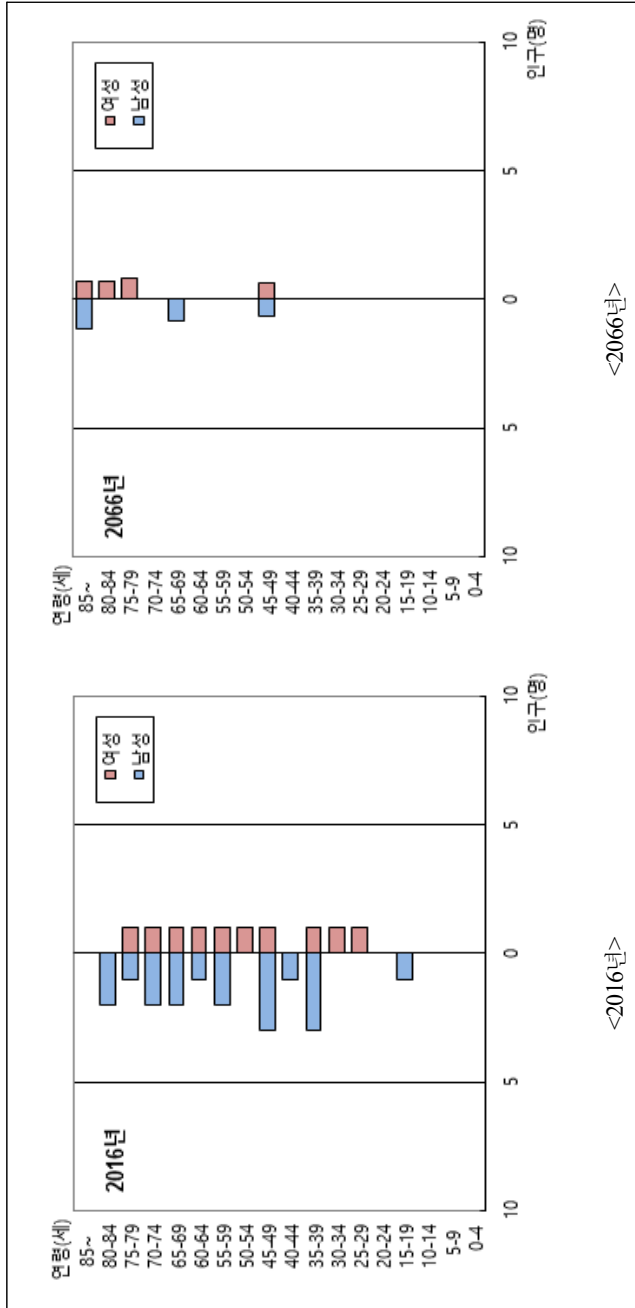
<부록 371-1> 전라남도 기도 유인도서 인구피라미드



<부록 372> 전라남도 평남도 유인도서 인구추정 결과

연령	2016	2021	2026	2031	2036	2041	2046	2051	2056	2061	2066
0-4	0	1	1	0	0	0	0	0	1	1	0
5-9	0	0	1	1	0	0	0	0	0	1	1
10-14	0	0	0	1	1	0	0	0	0	0	1
15-19	1	0	0	0	1	1	0	0	0	0	0
20-24	0	1	0	0	0	1	1	0	0	0	0
25-29	1	0	1	0	0	0	1	1	0	0	0
30-34	1	1	0	1	0	0	0	1	1	0	0
35-39	4	1	1	0	1	0	0	0	1	1	0
40-44	1	4	1	1	0	1	0	0	0	1	1
45-49	4	1	4	1	1	0	1	0	0	0	1
50-54	1	4	1	4	1	1	0	1	0	0	0
55-59	3	1	4	1	4	1	1	0	1	0	0
60-64	2	3	1	4	1	4	1	1	0	1	0
65-69	3	2	3	1	4	1	3	1	1	0	1
70-74	3	3	2	3	1	3	1	3	1	1	0
75-79	2	3	2	2	2	1	3	1	3	1	1
80-84	2	2	2	2	1	2	1	2	0	2	1
85+	0	1	1	2	2	2	2	1	2	1	2
TOTAL	28	28	25	24	20	18	15	12	11	10	9

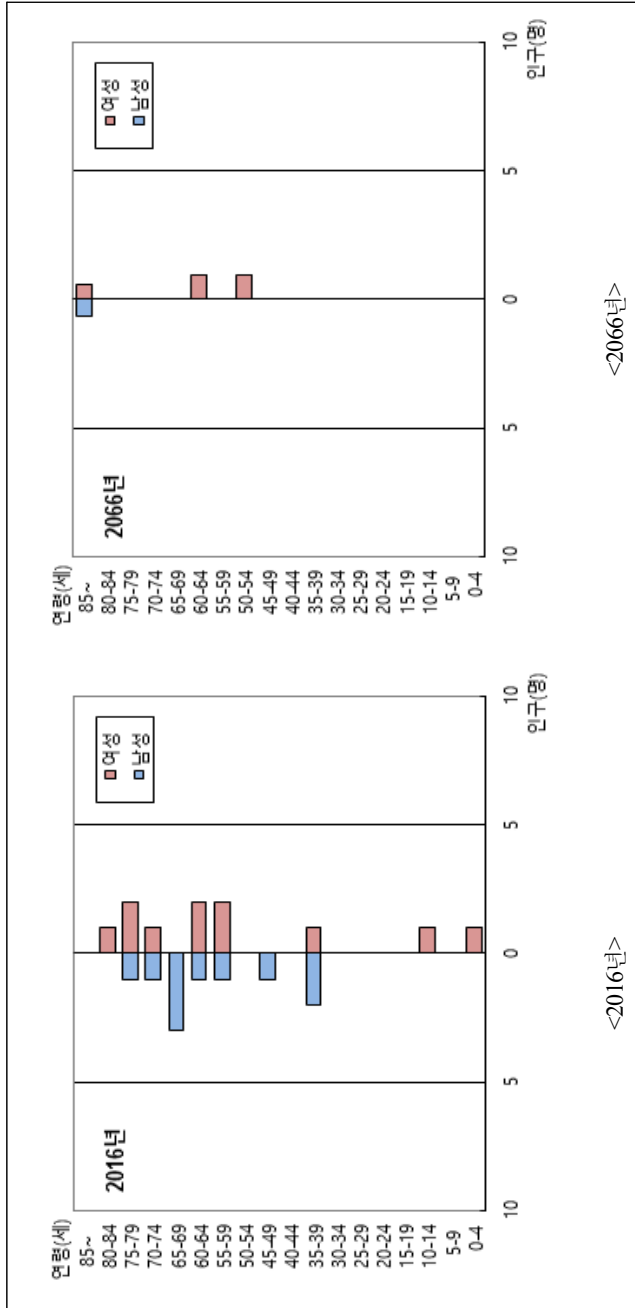
<부록 372-1> 전라남도 평남도 유인도서 인구피라미드



<부록 373> 전라남도 고사도 유인도서 인구추정 결과

연령	2016	2021	2026	2031	2036	2041	2046	2051	2056	2061	2066
0-4	1	0	0	0	0	1	1	1	0	0	0
5-9	0	1	0	0	0	0	1	1	1	0	0
10-14	1	0	1	0	0	0	0	1	1	1	0
15-19	0	1	0	1	0	0	0	0	1	1	1
20-24	0	0	1	0	1	0	0	0	0	1	1
25-29	0	0	0	1	0	1	0	0	0	0	1
30-34	0	0	0	0	1	0	1	0	0	0	0
35-39	3	0	0	0	0	1	0	1	0	0	0
40-44	0	3	0	0	0	0	1	0	1	0	0
45-49	1	0	3	0	0	0	0	1	0	1	0
50-54	0	1	0	3	0	0	0	0	1	0	1
55-59	3	0	1	0	3	0	0	0	0	1	0
60-64	3	3	0	1	0	3	0	0	0	0	1
65-69	3	3	3	0	1	0	3	0	0	0	0
70-74	2	3	3	3	0	1	0	2	0	0	0
75-79	3	2	2	2	2	0	1	0	2	0	0
80-84	1	2	1	2	2	2	0	0	0	2	0
85+	0	1	2	2	2	2	2	1	1	0	1
TOTAL	21	20	17	15	12	11	10	8	8	7	6

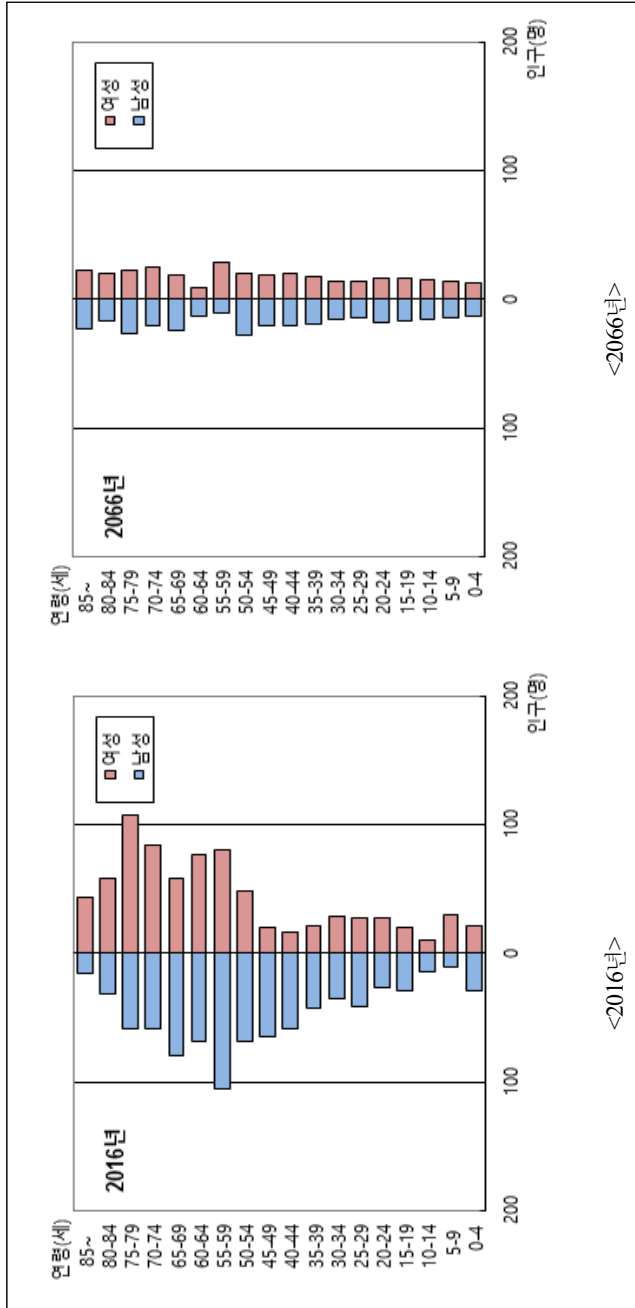
<부록 373-1> 전라남도 고시도 유인도서 인구피라미드



<부록 374> 전라남도 장산도 유인도서 인구추정 결과

연령	2016	2021	2026	2031	2036	2041	2046	2051	2056	2061	2066
0-4	50	41	41	37	30	29	34	33	31	29	26
5-9	41	50	41	41	37	30	29	34	33	31	29
10-14	24	41	50	41	41	37	30	29	34	33	31
15-19	49	24	41	50	41	41	37	30	29	34	33
20-24	54	49	24	41	50	40	41	37	30	29	34
25-29	68	54	49	24	41	50	40	41	37	30	29
30-34	64	68	54	49	24	41	50	40	41	37	30
35-39	64	64	68	54	48	24	41	49	40	40	36
40-44	76	64	63	67	53	48	24	40	49	40	40
45-49	85	75	63	63	67	53	48	23	40	49	40
50-54	117	84	74	62	62	66	52	47	23	40	48
55-59	185	115	82	72	61	61	64	51	46	23	39
60-64	146	180	111	79	70	59	59	63	50	45	22
65-69	138	141	173	107	75	67	57	57	60	48	43
70-74	143	129	132	161	100	70	62	52	53	56	45
75-79	166	128	113	117	142	88	60	53	46	47	49
80-84	90	135	103	90	94	113	70	47	41	36	38
85+	60	87	129	126	113	111	122	97	70	55	46
TOTAL	1,620	1,529	1,411	1,281	1,149	1,028	920	823	753	702	658

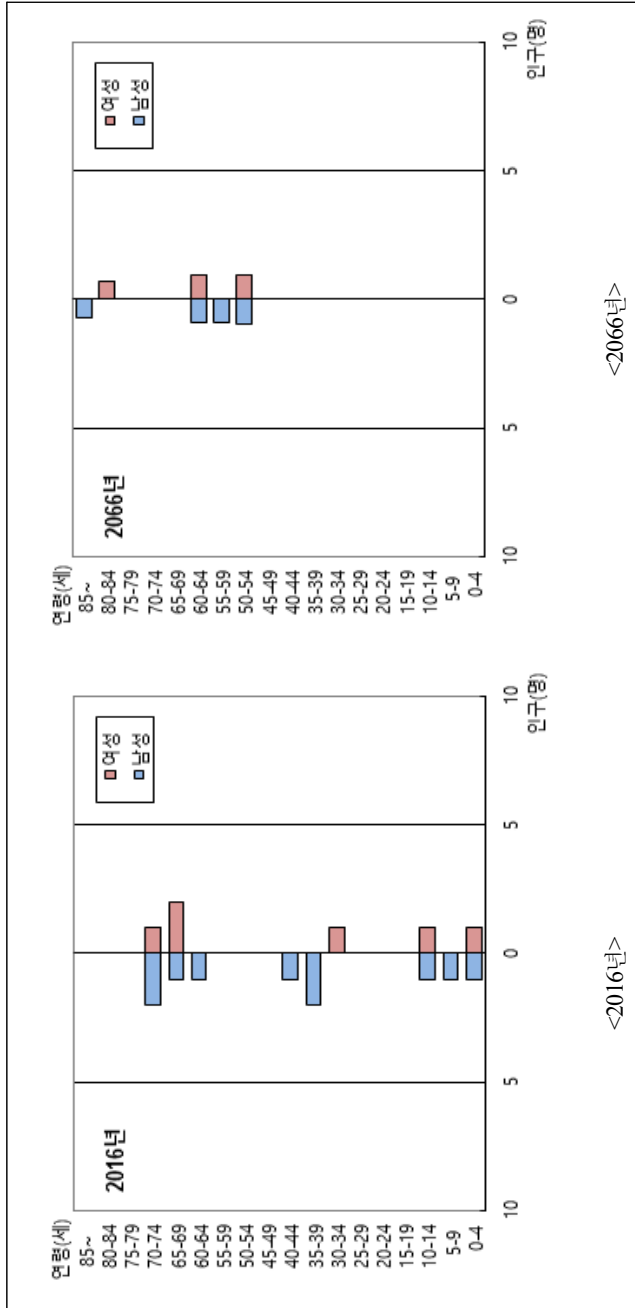
<부록 374-1> 전라남도 장산도 유인도서 인구피라미드



<부록 375> 전라남도 백야도 유인도서 인구추정 결과

연령	2016	2021	2026	2031	2036	2041	2046	2051	2056	2061	2066
0-4	2	1	0	0	0	1	1	1	1	0	0
5-9	1	2	1	0	0	0	1	1	1	1	0
10-14	2	1	2	1	0	0	0	1	1	1	1
15-19	0	2	1	2	1	0	0	0	1	1	1
20-24	0	0	2	1	2	1	0	0	0	1	1
25-29	0	0	0	2	1	2	1	0	0	0	1
30-34	1	0	0	0	2	1	2	1	0	0	0
35-39	2	1	0	0	0	2	1	2	1	0	0
40-44	1	2	1	0	0	0	2	1	2	1	0
45-49	0	1	2	1	0	0	0	2	1	2	1
50-54	0	0	1	2	1	0	0	0	2	1	2
55-59	0	0	0	1	2	1	0	0	0	2	1
60-64	1	0	0	0	1	2	1	0	0	0	2
65-69	3	1	0	0	0	1	2	1	0	0	0
70-74	3	3	1	0	0	0	1	2	1	0	0
75-79	0	3	3	1	0	0	0	1	1	1	0
80-84	0	0	2	2	1	0	0	0	0	1	1
85+	0	0	0	1	2	1	0	0	0	0	1
TOTAL	16	17	16	14	13	12	12	13	12	12	12

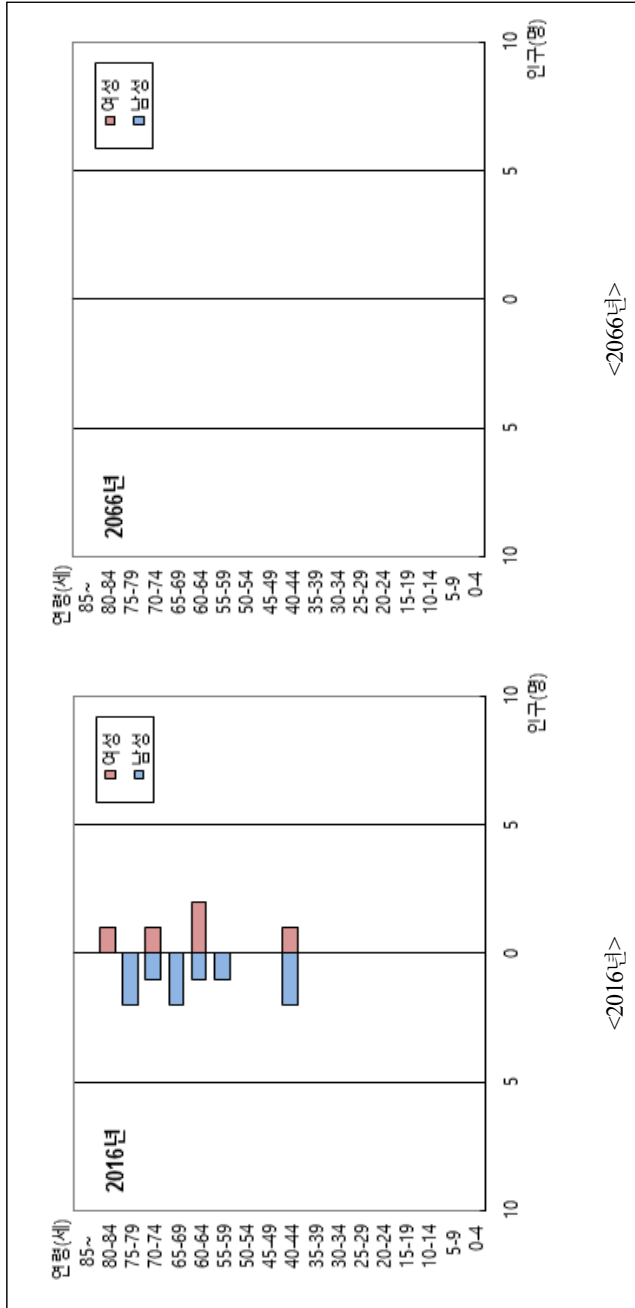
<부록 375-1> 전라남도 백야도 유인도서 인구피라미드



<부록 376> 전라남도 마라도 유인도서 인구추정 결과

연령	2016	2021	2026	2031	2036	2041	2046	2051	2056	2061	2066
0-4	0	0	0	0	0	0	0	0	0	0	0
5-9	0	0	0	0	0	0	0	0	0	0	0
10-14	0	0	0	0	0	0	0	0	0	0	0
15-19	0	0	0	0	0	0	0	0	0	0	0
20-24	0	0	0	0	0	0	0	0	0	0	0
25-29	0	0	0	0	0	0	0	0	0	0	0
30-34	0	0	0	0	0	0	0	0	0	0	0
35-39	0	0	0	0	0	0	0	0	0	0	0
40-44	3	0	0	0	0	0	0	0	0	0	0
45-49	0	3	0	0	0	0	0	0	0	0	0
50-54	0	0	3	0	0	0	0	0	0	0	0
55-59	1	0	0	3	0	0	0	0	0	0	0
60-64	3	1	0	0	3	0	0	0	0	0	0
65-69	2	3	1	0	0	3	0	0	0	0	0
70-74	2	2	3	1	0	0	2	0	0	0	0
75-79	2	2	2	2	1	0	0	2	0	0	0
80-84	1	1	1	1	2	1	0	0	2	0	0
85+	0	1	1	1	1	2	1	0	0	1	0
TOTAL	14	13	11	8	7	6	3	2	2	1	0

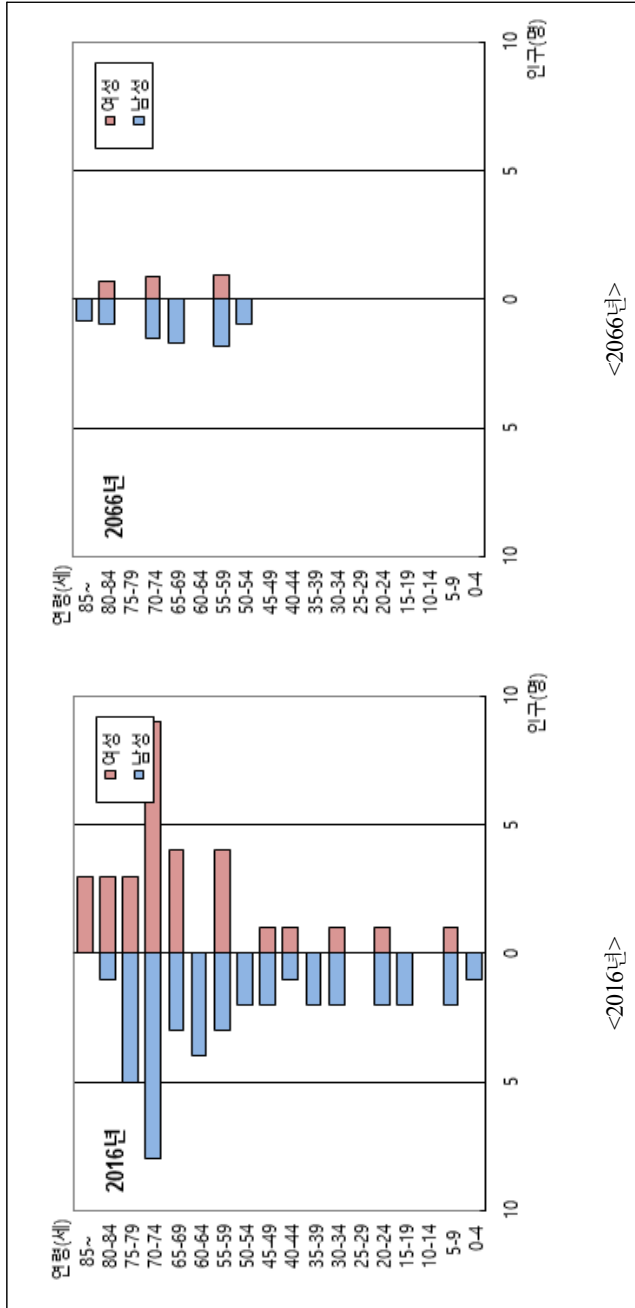
<부록 376-1> 전라남도 마곡도 유인도서 인구피라미드



<부록 377> 전라남도 마진도 유인도서 인구추정 결과

연령	2016	2021	2026	2031	2036	2041	2046	2051	2056	2061	2066
0-4	1	1	1	1	0	0	1	1	0	1	0
5-9	3	1	1	1	1	0	0	1	1	0	0
10-14	0	3	1	1	1	1	0	0	1	1	0
15-19	2	0	3	1	1	1	1	0	0	1	1
20-24	3	2	0	3	1	1	1	1	0	0	1
25-29	0	3	2	0	3	1	1	1	1	0	0
30-34	3	0	3	2	0	3	1	1	1	1	0
35-39	2	3	0	3	2	0	3	1	1	1	1
40-44	2	2	3	0	3	2	0	3	1	1	1
45-49	3	2	2	3	0	3	2	0	3	1	1
50-54	2	3	2	2	3	0	3	2	0	3	1
55-59	7	2	3	2	2	3	0	3	2	0	3
60-64	4	7	2	3	2	2	3	0	3	2	0
65-69	7	4	7	2	3	2	2	3	0	3	2
70-74	17	7	3	6	2	2	2	2	2	0	2
75-79	8	15	6	3	6	1	2	2	1	2	0
80-84	4	6	12	5	2	4	1	2	1	1	2
85+	3	4	6	11	8	5	5	3	2	2	1
TOTAL	71	65	57	49	40	31	28	26	20	20	16

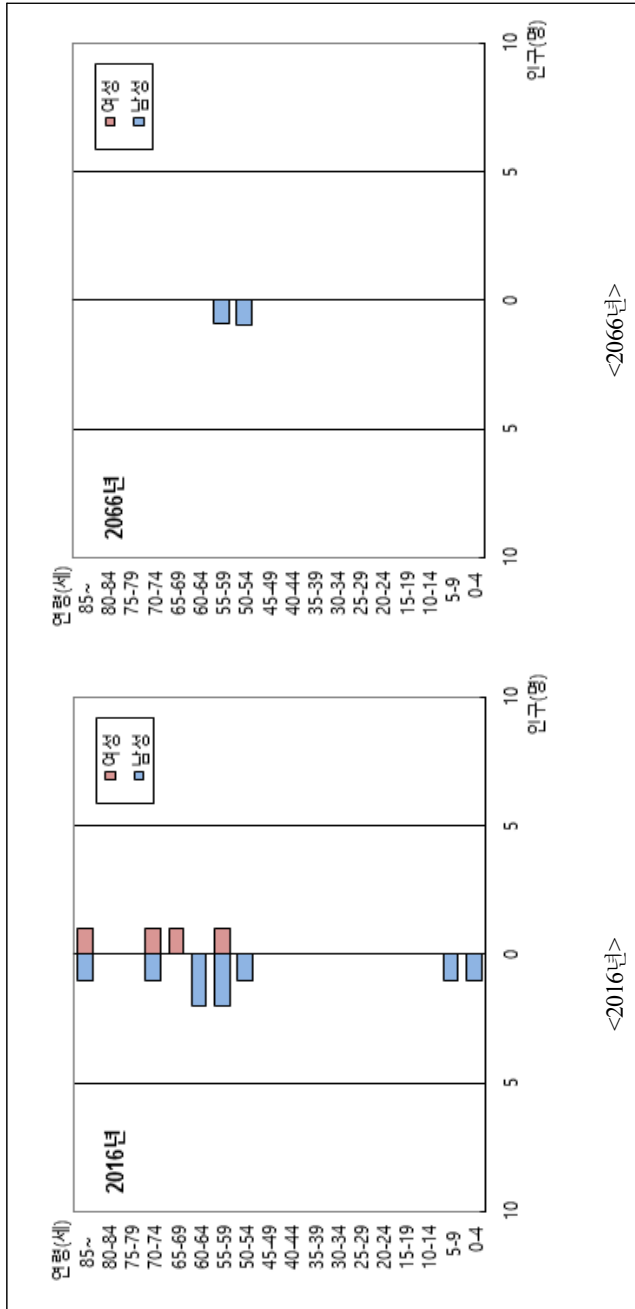
<부록 377-1> 전라남도 마진도 유인도서 인구피라미드



<부록 378> 전라남도 울도 유인도서 인구추정 결과

연령	2016	2021	2026	2031	2036	2041	2046	2051	2056	2061	2066
0-4	1	0	0	0	0	0	0	0	0	0	0
5-9	1	1	0	0	0	0	0	0	0	0	0
10-14	0	1	1	0	0	0	0	0	0	0	0
15-19	0	0	1	1	0	0	0	0	0	0	0
20-24	0	0	0	1	1	0	0	0	0	0	0
25-29	0	0	0	0	1	1	0	0	0	0	0
30-34	0	0	0	0	0	1	1	0	0	0	0
35-39	0	0	0	0	0	0	1	1	0	0	0
40-44	0	0	0	0	0	0	0	1	1	0	0
45-49	0	0	0	0	0	0	0	0	1	1	0
50-54	1	0	0	0	0	0	0	0	0	1	1
55-59	3	1	0	0	0	0	0	0	0	0	1
60-64	2	3	1	0	0	0	0	0	0	0	0
65-69	1	2	3	1	0	0	0	0	0	0	0
70-74	2	1	2	3	1	0	0	0	0	0	0
75-79	0	2	1	1	2	1	0	0	0	0	0
80-84	0	0	1	1	1	2	1	0	0	0	0
85+	2	1	0	1	1	1	2	1	0	0	0
TOTAL	13	12	10	9	7	6	5	3	2	2	2

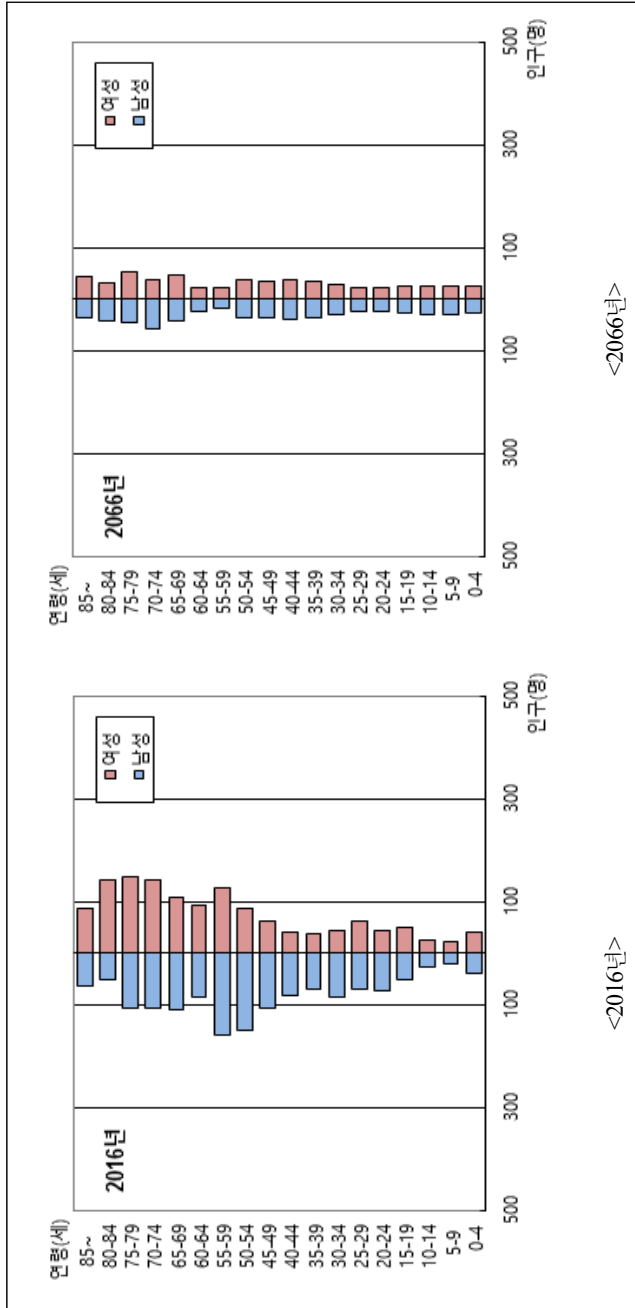
<부록 378-1> 전라남도 울도 유인도서 인구피라미드



<부록 379> 전라남도 인좌도 유인도서 인구추정 결과

연령	2016	2021	2026	2031	2036	2041	2046	2051	2056	2061	2066
0-4	79	74	80	73	61	47	46	53	56	56	51
5-9	43	79	74	80	73	61	47	46	53	56	56
10-14	50	43	79	74	80	73	61	47	46	53	56
15-19	101	50	43	79	74	80	73	61	47	46	53
20-24	117	101	50	43	79	74	80	73	61	47	46
25-29	132	117	101	50	43	79	74	79	73	61	47
30-34	128	132	116	100	50	43	78	74	79	72	60
35-39	110	127	131	116	100	49	43	78	73	79	72
40-44	122	109	127	130	115	99	49	42	78	73	78
45-49	171	121	108	126	129	114	99	49	42	77	72
50-54	237	169	119	107	124	128	113	97	48	41	76
55-59	286	232	165	117	105	121	125	110	96	47	41
60-64	179	278	225	160	113	102	118	122	107	93	46
65-69	218	172	267	216	154	108	97	113	117	103	90
70-74	249	204	162	249	201	143	100	90	105	110	96
75-79	258	222	181	144	220	176	126	88	79	92	98
80-84	194	208	179	145	115	175	139	99	69	62	72
85+	150	196	224	217	189	158	183	168	135	101	83
TOTAL	2,824	2,634	2,431	2,226	2,025	1,830	1,651	1,489	1,364	1,269	1,193

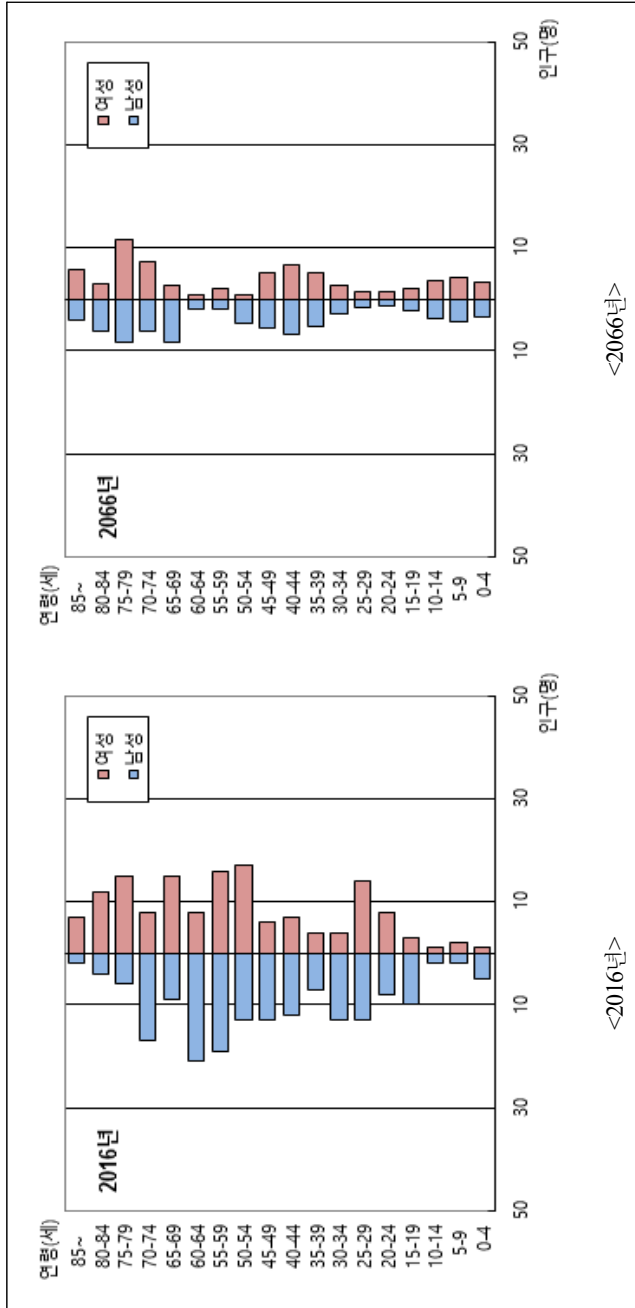
<부록 379-1> 전라남도 안좌도 유인도서 인구피라미드



<부록 380> 전라남도 자라도 유인도서 인구추정 결과

연령	2016	2021	2026	2031	2036	2041	2046	2051	2056	2061	2066
0-4	6	11	14	11	6	3	3	4	7	8	7
5-9	4	6	11	14	11	6	3	3	4	7	8
10-14	3	4	6	11	14	11	6	3	3	4	7
15-19	13	3	4	6	11	14	11	6	3	3	4
20-24	16	13	3	4	6	11	14	11	6	3	3
25-29	27	16	13	3	4	6	11	14	11	6	3
30-34	17	27	16	13	3	4	6	11	14	11	6
35-39	11	17	27	16	13	3	4	6	11	14	11
40-44	19	11	17	27	16	13	3	4	6	11	14
45-49	19	19	11	17	26	16	13	3	4	6	11
50-54	30	19	19	11	16	26	15	12	3	4	6
55-59	35	29	18	18	10	16	26	15	12	3	4
60-64	29	34	29	18	18	10	16	25	15	12	3
65-69	24	28	33	28	17	17	10	15	24	14	11
70-74	25	23	26	31	26	16	16	9	14	23	13
75-79	21	22	20	22	27	23	14	14	8	12	20
80-84	16	17	17	16	17	22	19	11	11	6	9
85+	9	15	18	19	19	19	22	22	16	14	10
TOTAL	324	314	302	285	260	236	212	188	172	161	150

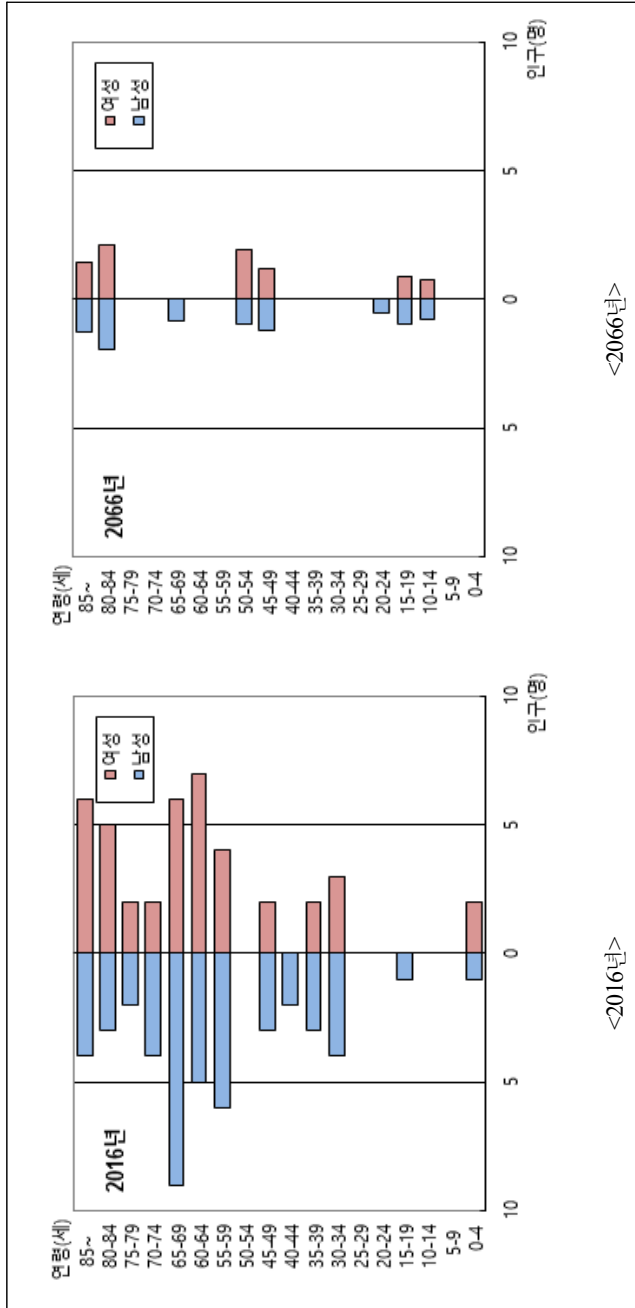
<부록 380-1> 전라남도 지라도 유인도서 인구피라미드



<부록 381> 전라남도 부소도 유인도서 인구추정 결과

연령	2016	2021	2026	2031	2036	2041	2046	2051	2056	2061	2066
0-4	3	2	1	0	0	0	1	2	2	1	0
5-9	0	3	2	1	0	0	0	1	2	2	1
10-14	0	0	3	2	1	0	0	0	1	2	2
15-19	1	0	0	3	2	1	0	0	0	1	2
20-24	0	1	0	0	3	2	1	0	0	0	1
25-29	0	0	1	0	0	3	2	1	0	0	0
30-34	7	0	0	1	0	0	3	2	1	0	0
35-39	5	7	0	0	1	0	0	3	2	1	0
40-44	2	5	7	0	0	1	0	0	3	2	1
45-49	5	2	5	7	0	0	1	0	0	3	2
50-54	0	5	2	5	7	0	0	1	0	0	3
55-59	10	0	5	2	5	7	0	0	1	0	0
60-64	12	10	0	5	2	5	6	0	0	1	0
65-69	15	12	9	0	5	2	4	6	0	0	1
70-74	6	14	11	9	0	4	2	4	6	0	0
75-79	4	5	12	10	8	0	4	1	4	5	0
80-84	8	3	4	10	8	6	0	3	1	3	4
85+	10	10	6	5	9	9	8	3	3	2	3
TOTAL	88	79	68	60	51	40	32	27	26	23	20

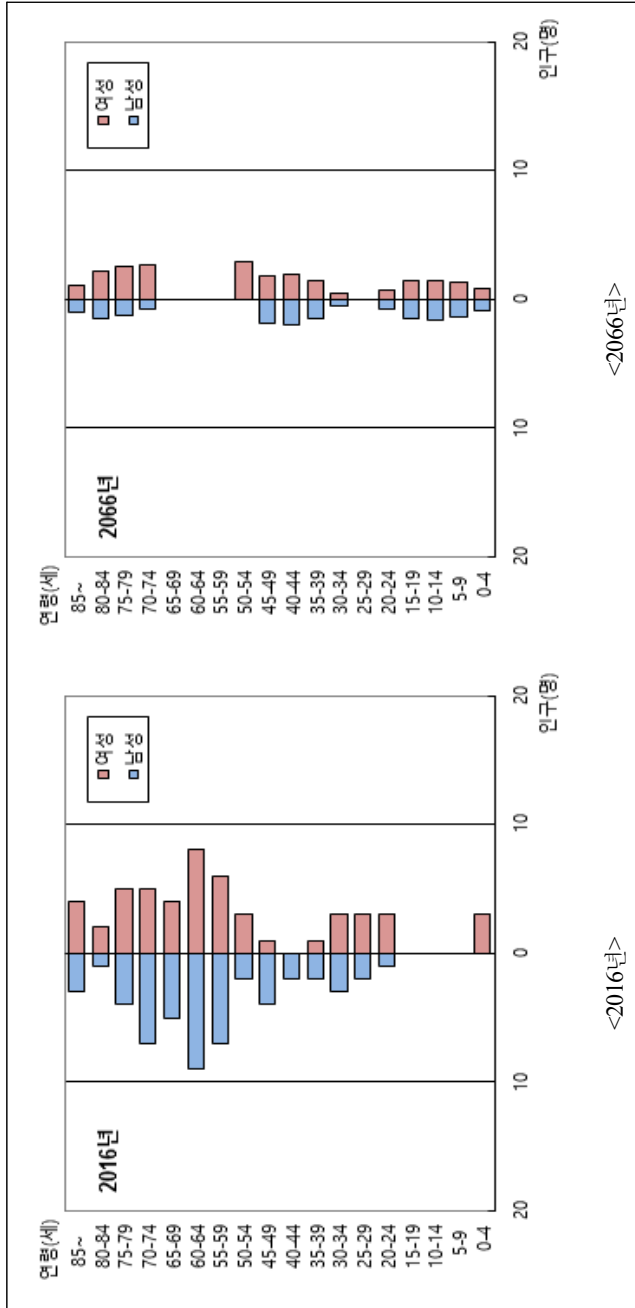
<부록 381-1> 전라남도 부수도 유인도서 인구피라미드



<부록 382> 전라남도 박지도 유인도서 인구추정 결과

연령	2016	2021	2026	2031	2036	2041	2046	2051	2056	2061	2066
0-4	3	4	4	3	1	1	2	3	3	3	2
5-9	0	3	4	4	3	1	1	2	3	3	3
10-14	0	0	3	4	4	3	1	1	2	3	3
15-19	0	0	0	3	4	4	3	1	1	2	3
20-24	4	0	0	0	3	4	4	3	1	1	2
25-29	5	4	0	0	0	3	4	4	3	1	1
30-34	6	5	4	0	0	0	3	4	4	3	1
35-39	3	6	5	4	0	0	0	3	4	4	3
40-44	2	3	6	5	4	0	0	0	3	4	4
45-49	5	2	3	6	5	4	0	0	0	3	4
50-54	5	5	2	3	6	5	4	0	0	0	3
55-59	13	5	5	2	3	6	5	4	0	0	0
60-64	17	13	5	5	2	3	6	5	4	0	0
65-69	9	16	12	5	4	2	3	5	5	4	0
70-74	12	8	15	11	4	4	2	2	5	4	3
75-79	9	11	7	14	10	4	4	1	2	4	4
80-84	3	7	8	6	11	8	3	3	1	2	4
85+	7	5	7	8	7	10	10	6	4	2	2
TOTAL	103	97	90	83	71	62	55	47	45	43	42

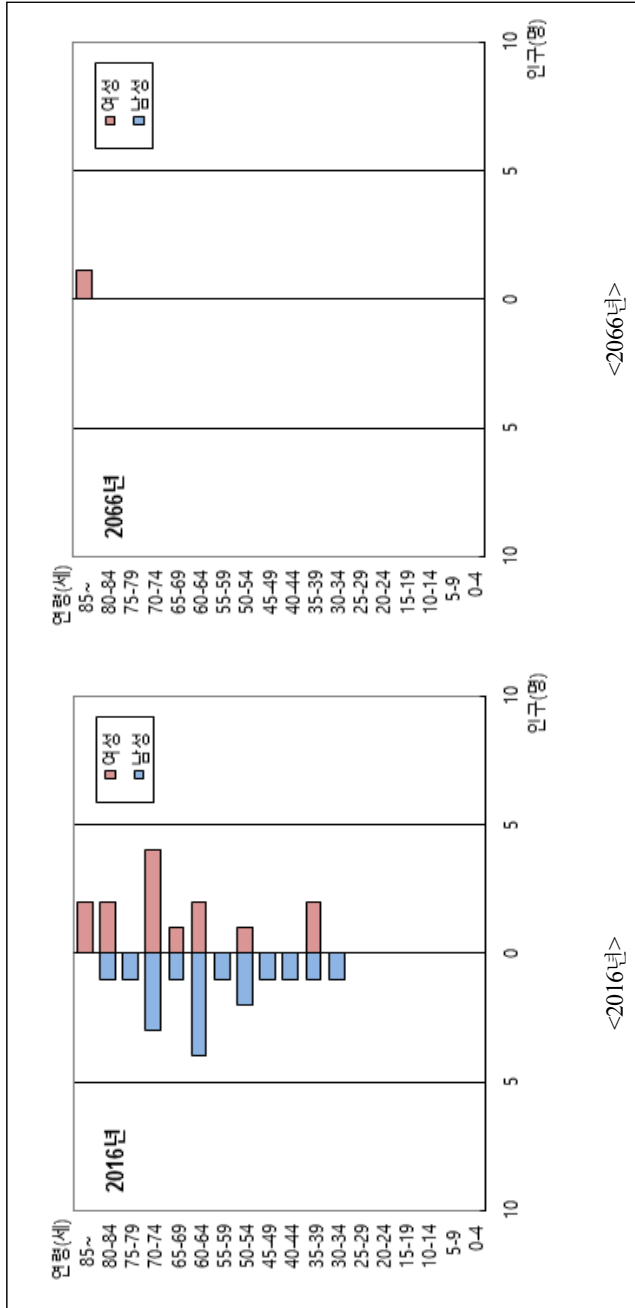
<부록 382-1> 전라남도 박지도 유인도서 인구피라미드



<부록 383> 전라남도 반월도 유인도서 인구추정 결과

연령	2016	2021	2026	2031	2036	2041	2046	2051	2056	2061	2066
0-4	0	1	0	0	0	0	0	0	0	0	0
5-9	0	0	1	0	0	0	0	0	0	0	0
10-14	0	0	0	1	0	0	0	0	0	0	0
15-19	0	0	0	0	1	0	0	0	0	0	0
20-24	0	0	0	0	0	1	0	0	0	0	0
25-29	0	0	0	0	0	0	1	0	0	0	0
30-34	1	0	0	0	0	0	0	1	0	0	0
35-39	3	1	0	0	0	0	0	0	1	0	0
40-44	1	3	1	0	0	0	0	0	0	1	0
45-49	1	1	3	1	0	0	0	0	0	0	1
50-54	3	1	1	3	1	0	0	0	0	0	0
55-59	1	3	1	1	3	1	0	0	0	0	0
60-64	6	1	3	1	1	3	1	0	0	0	0
65-69	2	6	1	3	1	1	3	1	0	0	0
70-74	7	2	5	1	3	1	1	3	1	0	0
75-79	1	6	2	5	1	2	1	1	2	1	0
80-84	3	1	5	1	4	1	2	0	0	2	0
85+	2	3	2	4	3	3	2	2	1	1	2
TOTAL	31	29	25	21	18	13	11	8	5	5	3

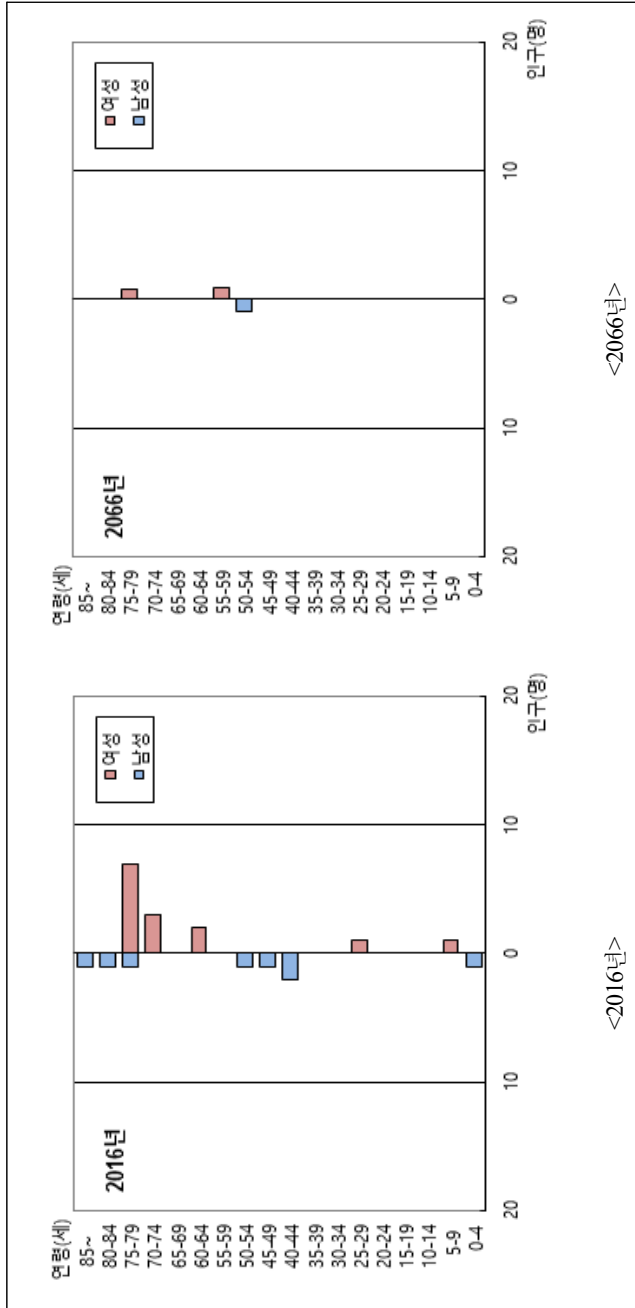
<부록 383-1> 전라남도 반월도 유인도서 인구피라미드



<부록 384> 전라남도 사치도 유인도서 인구추정 결과

연령	2016	2021	2026	2031	2036	2041	2046	2051	2056	2061	2066
0-4	1	0	1	0	0	0	1	0	0	0	0
5-9	1	1	0	1	0	0	0	1	0	0	0
10-14	0	1	1	0	1	0	0	0	1	0	0
15-19	0	0	1	1	0	1	0	0	0	1	0
20-24	0	0	0	1	1	0	1	0	0	0	1
25-29	1	0	0	0	1	1	0	1	0	0	0
30-34	0	1	0	0	0	1	1	0	1	0	0
35-39	0	0	1	0	0	0	1	1	0	1	0
40-44	2	0	0	1	0	0	0	1	1	0	1
45-49	1	2	0	0	1	0	0	0	1	1	0
50-54	1	1	2	0	0	1	0	0	0	1	1
55-59	0	1	1	2	0	0	1	0	0	0	1
60-64	2	0	1	1	2	0	0	1	0	0	0
65-69	0	2	0	1	1	2	0	0	1	0	0
70-74	3	0	2	0	1	1	2	0	0	1	0
75-79	8	3	0	2	0	1	1	1	0	0	1
80-84	1	7	2	0	1	0	1	0	1	0	0
85+	1	1	5	4	2	2	1	1	1	1	0
TOTAL	22	20	17	14	11	10	10	7	7	6	5


<부록 384-1> 전라남도 사치도 유인도서 인구피라미드



<부록 385> 전라남도 요령도 유인도서 인구추정 결과

연령	2016	2021	2026	2031	2036	2041	2046	2051	2056	2061	2066
0-4	0	0	0	0	0	0	0	0	0	0	0
5-9	0	0	0	0	0	0	0	0	0	0	0
10-14	0	0	0	0	0	0	0	0	0	0	0
15-19	0	0	0	0	0	0	0	0	0	0	0
20-24	0	0	0	0	0	0	0	0	0	0	0
25-29	0	0	0	0	0	0	0	0	0	0	0
30-34	0	0	0	0	0	0	0	0	0	0	0
35-39	0	0	0	0	0	0	0	0	0	0	0
40-44	0	0	0	0	0	0	0	0	0	0	0
45-49	0	0	0	0	0	0	0	0	0	0	0
50-54	0	0	0	0	0	0	0	0	0	0	0
55-59	0	0	0	0	0	0	0	0	0	0	0
60-64	0	0	0	0	0	0	0	0	0	0	0
65-69	1	0	0	0	0	0	0	0	0	0	0
70-74	0	1	0	0	0	0	0	0	0	0	0
75-79	0	0	1	0	0	0	0	0	0	0	0
80-84	0	0	0	1	0	0	0	0	0	0	0
85+	0	0	0	0	0	0	0	0	0	0	0
TOTAL	1	1	1	1	0	0	0	0	0	0	0

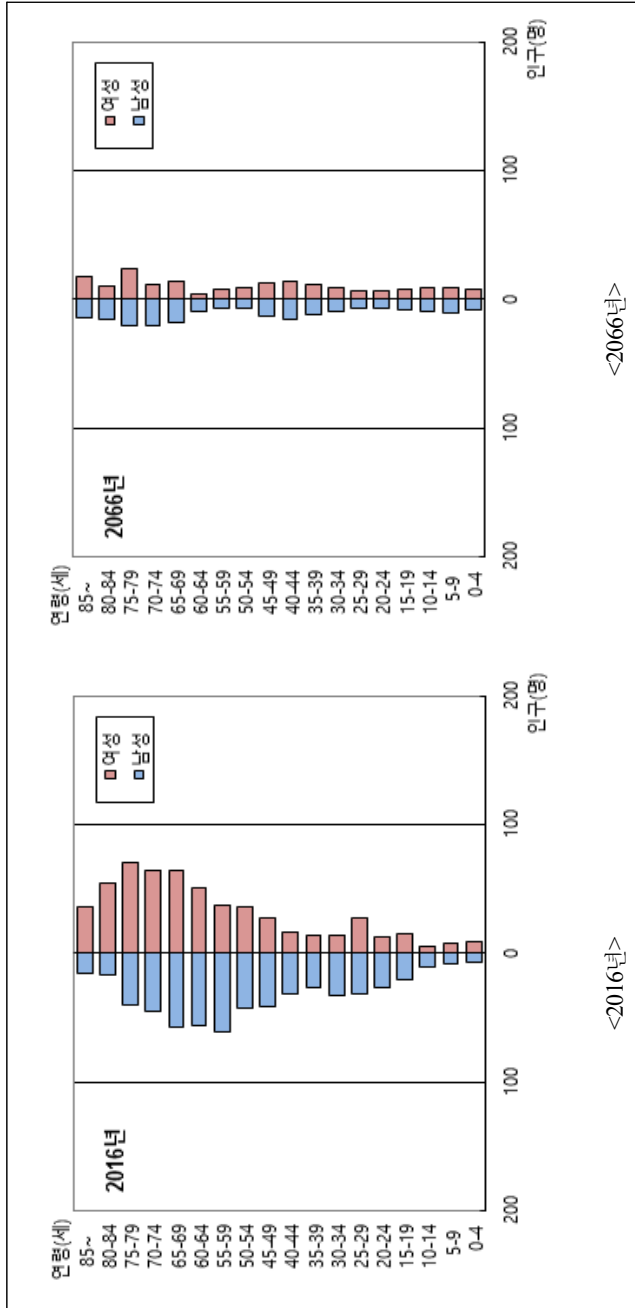
<부록 385-1> 전라남도 요령도 유인도서 인구피라미드



<부록 386> 전라남도 함평도 유인도서 인구추정 결과

연령	2016	2021	2026	2031	2036	2041	2046	2051	2056	2061	2066
0-4	16	27	30	24	18	13	13	16	19	19	17
5-9	16	16	27	30	24	18	13	13	16	19	19
10-14	15	16	16	27	30	24	18	13	13	16	19
15-19	36	15	16	16	27	30	24	18	13	13	16
20-24	39	36	15	16	16	27	30	24	18	13	13
25-29	60	39	36	15	16	16	27	30	24	18	13
30-34	47	60	39	36	15	16	16	27	29	24	18
35-39	41	47	60	39	36	15	16	16	27	29	24
40-44	47	41	47	59	38	35	15	16	16	27	29
45-49	69	47	40	46	59	38	35	15	16	16	27
50-54	78	68	46	40	45	58	38	35	14	15	15
55-59	99	77	67	45	39	44	57	37	34	14	15
60-64	107	96	74	65	44	38	43	55	36	33	14
65-69	122	103	92	72	62	42	36	41	53	34	32
70-74	109	114	96	86	67	58	39	34	38	50	32
75-79	111	97	102	85	75	59	51	34	29	33	44
80-84	72	90	79	82	68	59	47	40	27	23	26
85+	51	72	93	93	95	86	75	63	53	40	32
TOTAL	1,135	1,061	975	876	774	676	593	527	475	436	405

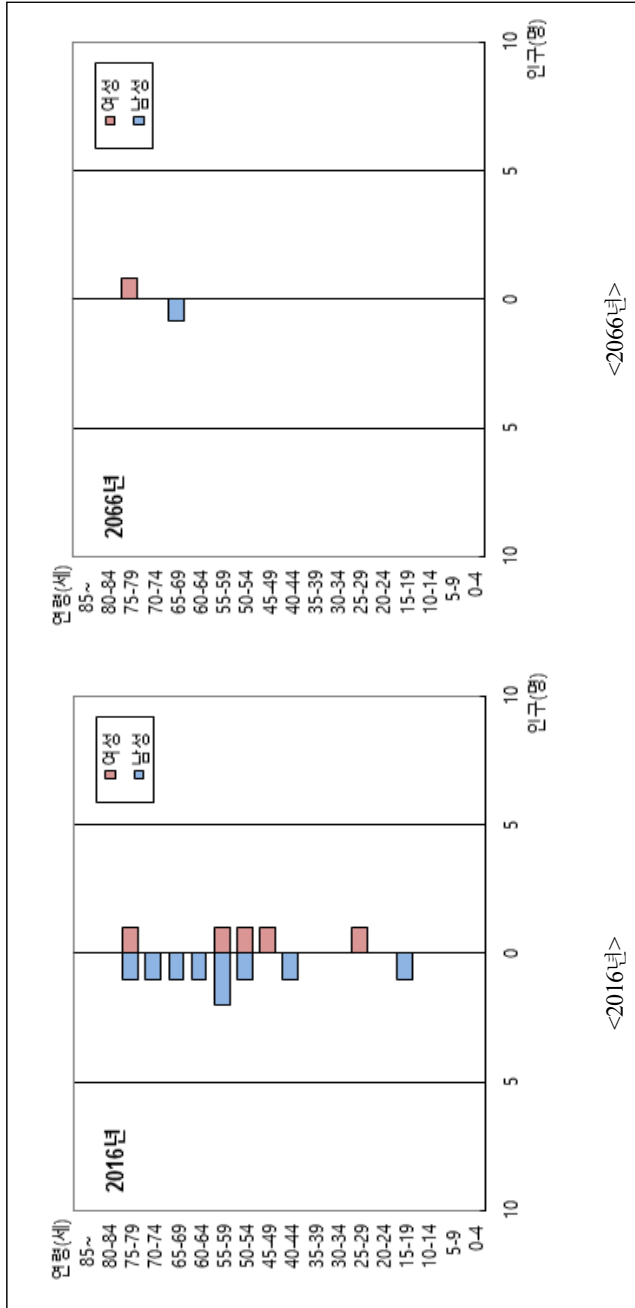
<부록 386-1> 전라남도 팔금도 유인도서 인구피라미드



<부록 387> 전라남도 매도 유인도서 인구추정 결과

연령	2016	2021	2026	2031	2036	2041	2046	2051	2056	2061	2066
0-4	0	0	1	0	0	0	0	0	0	0	0
5-9	0	0	0	1	0	0	0	0	0	0	0
10-14	0	0	0	0	1	0	0	0	0	0	0
15-19	1	0	0	0	0	1	0	0	0	0	0
20-24	0	1	0	0	0	0	1	0	0	0	0
25-29	1	0	1	0	0	0	0	1	0	0	0
30-34	0	1	0	1	0	0	0	0	1	0	0
35-39	0	0	1	0	1	0	0	0	0	1	0
40-44	1	0	0	1	0	1	0	0	0	0	1
45-49	1	1	0	0	1	0	1	0	0	0	0
50-54	2	1	1	0	0	1	0	1	0	0	0
55-59	3	2	1	1	0	0	1	0	1	0	0
60-64	1	3	2	1	1	0	0	1	0	1	0
65-69	1	1	3	2	1	1	0	0	1	0	1
70-74	1	1	1	3	2	1	1	0	0	1	0
75-79	2	1	1	1	2	2	1	1	0	0	1
80-84	0	2	1	1	1	2	1	1	0	0	0
85+	0	0	1	1	1	1	1	1	1	1	0
TOTAL	14	14	14	13	11	10	7	6	4	4	3

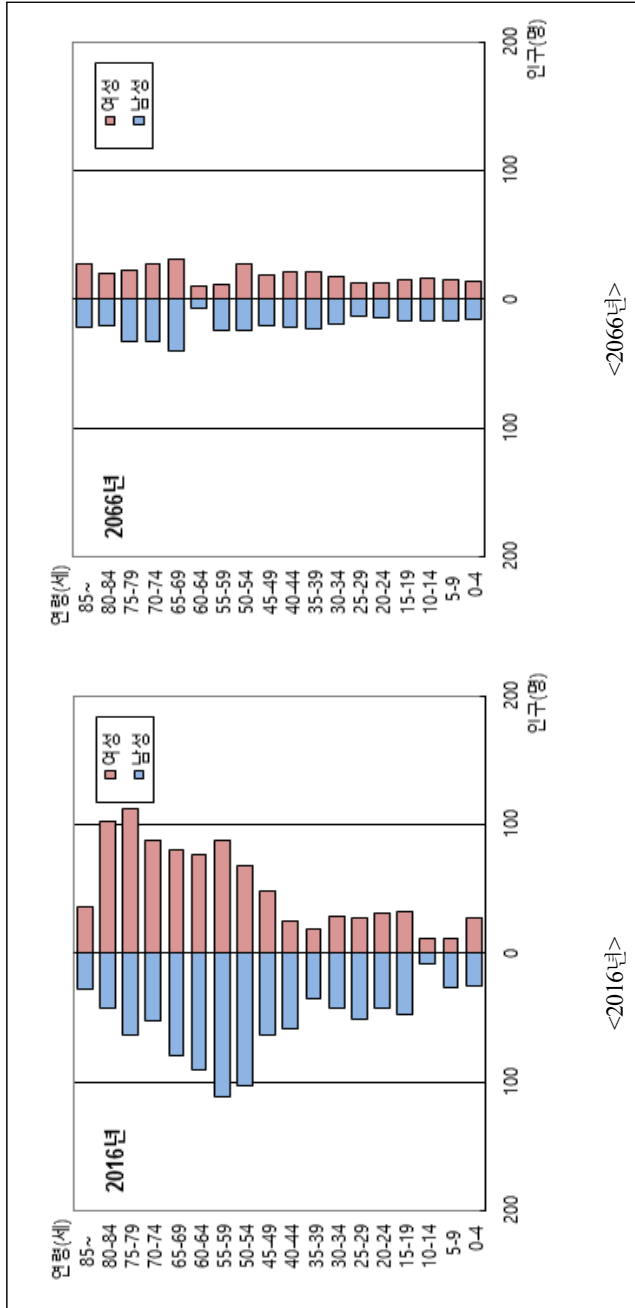
<부록 387-1> 전라남도 매도 유인도서 인구피라미드



<부록 388> 전라남도 안태도 유인도서 인구추정 결과

연령	2016	2021	2026	2031	2036	2041	2046	2051	2056	2061	2066
0-4	53	41	44	44	37	27	27	33	33	32	30
5-9	38	53	41	44	44	37	27	27	33	33	32
10-14	19	38	53	41	44	44	37	27	27	33	33
15-19	80	19	38	53	41	44	44	37	27	27	33
20-24	74	80	19	38	53	40	43	44	37	27	27
25-29	78	74	80	19	38	53	40	43	44	37	27
30-34	72	78	74	79	19	38	53	40	43	44	37
35-39	54	72	77	73	79	19	38	52	40	43	44
40-44	83	54	71	77	73	79	19	37	52	40	43
45-49	112	82	53	71	76	72	78	19	37	52	40
50-54	171	111	81	52	70	75	71	77	18	36	51
55-59	199	168	108	79	51	68	74	70	76	18	36
60-64	167	194	163	105	77	50	66	72	68	73	18
65-69	160	160	186	156	101	73	48	64	68	65	70
70-74	140	150	150	173	145	94	68	44	59	64	61
75-79	176	125	133	132	153	128	83	59	39	52	56
80-84	145	143	102	106	106	122	101	66	46	31	41
85+	64	126	152	135	129	125	134	123	95	70	49
TOTAL	1,885	1,768	1,625	1,477	1,336	1,188	1,051	934	842	777	728

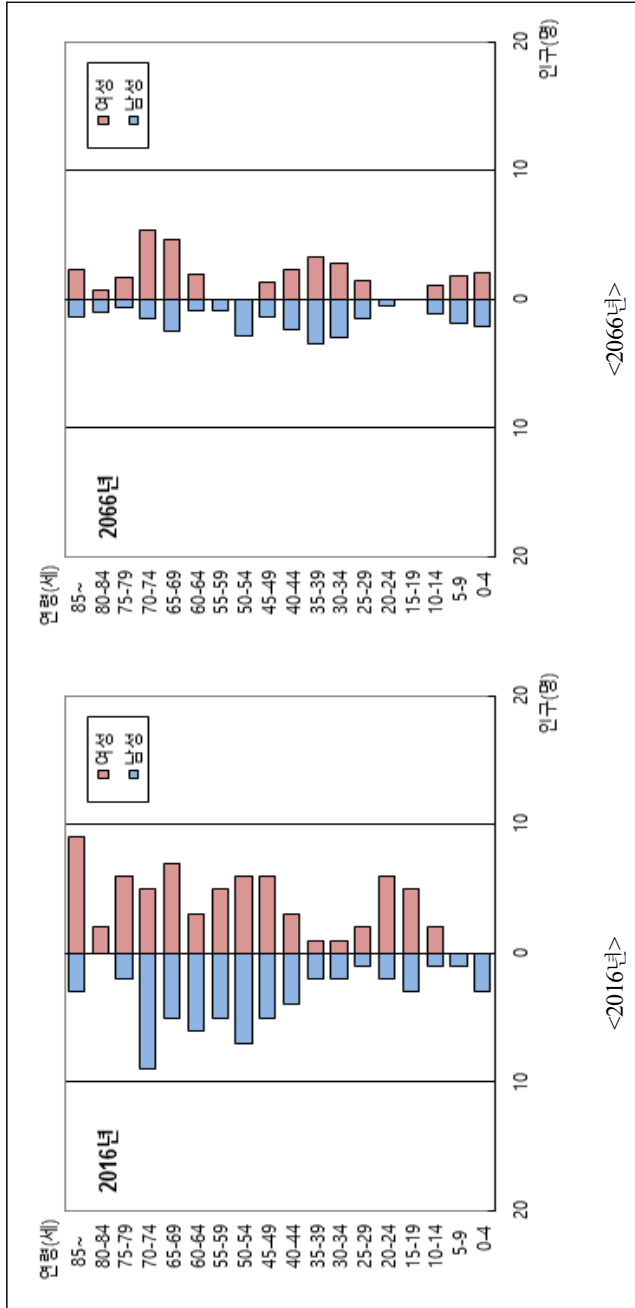
<부록 388-1> 전라남도 양태도 유인도서 인구피라미드



<부록 389> 전라남도 추포도 유인도서 인구추정 결과

연령	2016	2021	2026	2031	2036	2041	2046	2051	2056	2061	2066
0-4	3	3	5	7	6	3	1	1	2	4	4
5-9	1	3	3	5	7	6	3	1	1	2	4
10-14	3	1	3	3	5	7	6	3	1	1	2
15-19	8	3	1	3	3	5	7	6	3	1	1
20-24	8	8	3	1	3	3	5	7	6	3	1
25-29	3	8	8	3	1	3	3	5	7	6	3
30-34	3	3	8	8	3	1	3	3	5	7	6
35-39	3	3	3	8	8	3	1	3	3	5	7
40-44	7	3	3	3	8	8	3	1	3	3	5
45-49	11	7	3	3	3	8	8	3	1	3	3
50-54	13	11	7	3	3	3	8	8	3	1	3
55-59	10	13	11	7	3	3	3	8	8	3	1
60-64	9	10	12	10	7	3	3	3	8	7	3
65-69	12	9	9	12	10	6	3	3	3	7	7
70-74	14	11	8	9	11	9	6	2	2	3	7
75-79	8	12	10	7	8	10	8	5	2	2	2
80-84	2	7	10	8	5	6	8	7	4	2	2
85+	12	7	7	9	10	8	7	8	8	6	4
TOTAL	130	122	114	109	104	95	86	77	70	66	65

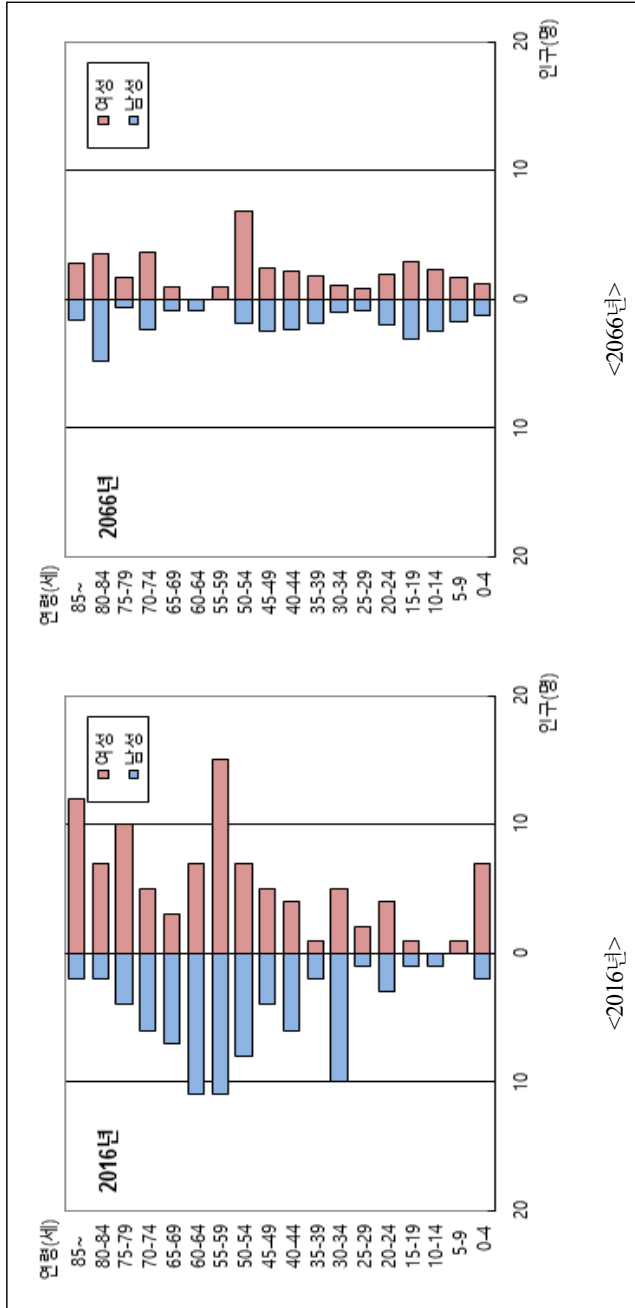
<부록 389-1> 전라남도 추포도 유인도서 인구피라미드



<부록 390> 전라남도 담양도 유인도서 인구추정 결과

연령	2016	2021	2026	2031	2036	2041	2046	2051	2056	2061	2066
0-4	9	5	5	4	2	2	4	6	5	3	2
5-9	1	9	5	5	4	2	2	4	6	5	3
10-14	1	1	9	5	5	4	2	2	4	6	5
15-19	2	1	1	9	5	5	4	2	2	4	6
20-24	7	2	1	1	9	5	5	4	2	2	4
25-29	3	7	2	1	1	9	5	5	4	2	2
30-34	15	3	7	2	1	1	9	5	5	4	2
35-39	3	15	3	7	2	1	1	9	5	5	4
40-44	10	3	15	3	7	2	1	1	9	5	5
45-49	9	10	3	15	3	7	2	1	1	9	5
50-54	15	9	10	3	15	3	7	2	1	1	9
55-59	26	15	9	10	3	14	3	7	2	1	1
60-64	18	25	14	9	9	3	14	3	7	2	1
65-69	10	17	24	14	8	9	3	13	3	6	2
70-74	11	9	16	23	13	8	8	2	12	3	6
75-79	14	10	8	14	21	11	7	7	2	11	2
80-84	9	11	8	6	11	17	9	6	6	2	8
85+	14	12	13	11	9	11	16	13	9	8	4
TOTAL	177	164	153	142	128	114	102	92	85	79	71

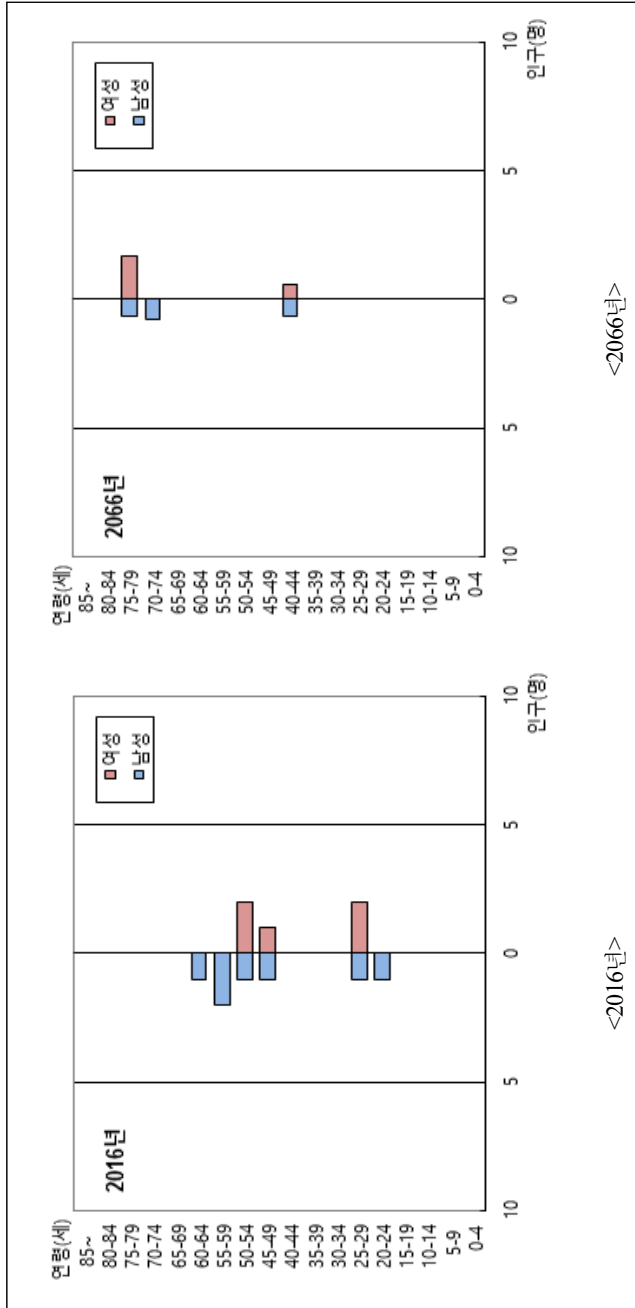
<부록 390-1> 전라남도 당산시 유인도서 인구피라미드



<부록 391> 전라남도 초안도 유인도서 인구추정 결과

연령	2016	2021	2026	2031	2036	2041	2046	2051	2056	2061	2066
0-4	0	1	1	1	0	0	0	0	1	1	0
5-9	0	0	1	1	1	0	0	0	0	1	1
10-14	0	0	0	1	1	1	0	0	0	0	1
15-19	0	0	0	0	1	1	1	0	0	0	0
20-24	1	0	0	0	0	1	1	1	0	0	0
25-29	3	1	0	0	0	0	1	1	1	0	0
30-34	0	3	1	0	0	0	0	1	1	1	0
35-39	0	0	3	1	0	0	0	0	1	1	1
40-44	0	0	0	3	1	0	0	0	0	1	1
45-49	2	0	0	0	3	1	0	0	0	0	1
50-54	3	2	0	0	0	3	1	0	0	0	0
55-59	2	3	2	0	0	0	3	1	0	0	0
60-64	1	2	3	2	0	0	0	3	1	0	0
65-69	0	1	2	3	2	0	0	0	3	1	0
70-74	0	0	1	2	3	2	0	0	0	3	1
75-79	0	0	0	1	1	2	2	0	0	0	2
80-84	0	0	0	0	1	1	2	1	0	0	0
85+	0	0	0	0	0	0	1	2	2	1	0
TOTAL	12	13	14	15	14	12	12	10	10	10	8

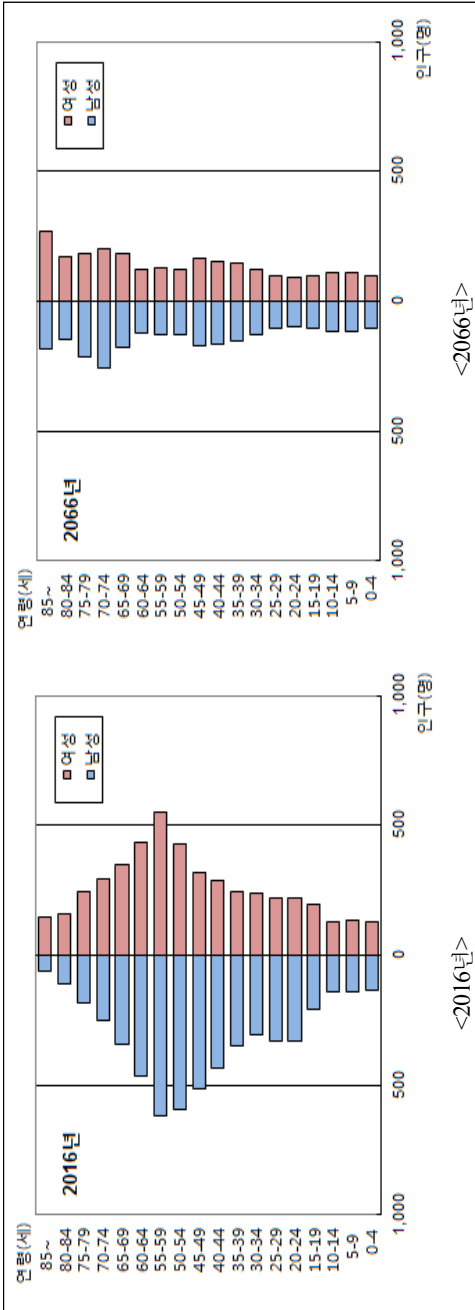
<부록 391-1> 전라남도 초안도 유인도서 인구피라미드



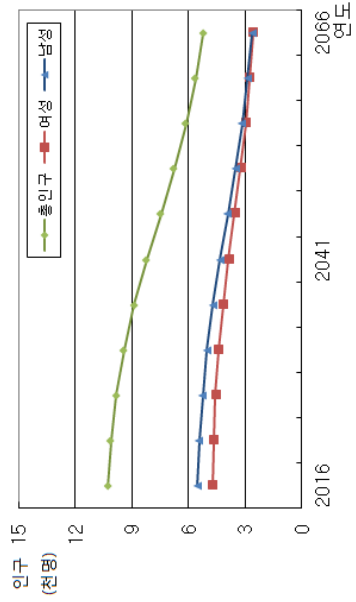
<부록 392> 경상북도 전체 유인도시 인구추정 결과

연령	2016	2021	2026	2031	2036	2041	2046	2051	2056	2061	2066
0-4	261	340	324	302	255	207	194	205	224	221	201
5-9	272	261	340	323	301	255	207	194	205	224	221
10-14	270	272	261	340	323	301	255	207	194	205	224
15-19	403	270	272	261	339	323	301	255	207	194	205
20-24	555	402	269	271	260	339	323	301	254	207	193
25-29	554	554	402	269	271	260	338	322	300	254	206
30-34	547	552	552	401	268	270	259	337	321	299	253
35-39	592	545	550	550	399	267	269	258	336	320	298
40-44	719	589	542	547	547	397	266	268	257	334	318
45-49	836	713	584	537	542	542	394	264	265	254	332
50-54	1,027	824	703	576	530	535	535	389	260	262	251
55-59	1,168	1,007	808	689	564	520	524	524	382	255	257
60-64	900	1,137	979	785	670	549	506	510	510	372	249
65-69	694	865	1,093	939	752	642	526	486	489	489	357
70-74	550	650	809	1,022	876	700	598	491	454	456	455
75-79	430	489	576	716	905	772	615	526	432	401	401
80-84	270	346	392	461	573	723	613	485	417	343	319
85+	209	271	347	411	483	587	730	713	618	533	449
TOTAL	10,257	10,085	9,802	9,400	8,859	8,189	7,453	6,734	6,124	5,621	5,190

<부록 392-1> 경상북도 전체 유인도서 인구피라미드



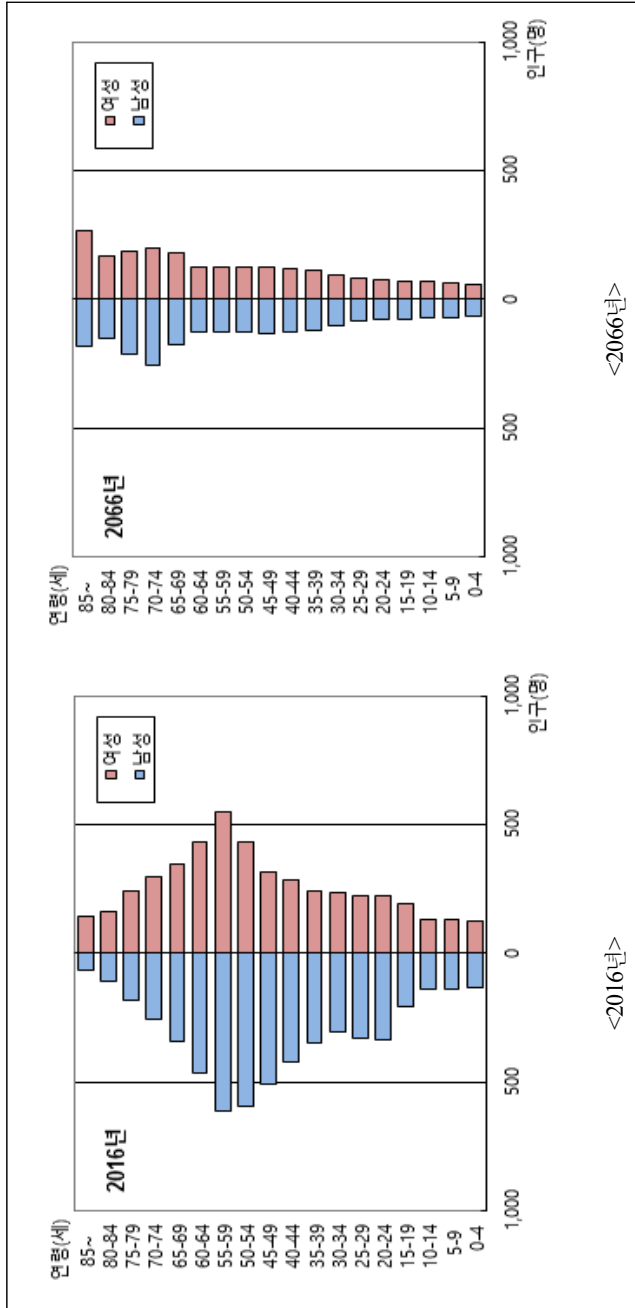
<부록 392-2> 경상북도 유인도서 전체 인구변화



<부록 393> 경상북도 울릉도 유인도서 인구추정 결과

연령	2016	2021	2026	2031	2036	2041	2046	2051	2056	2061	2066
0-4	261	269	255	236	199	166	153	147	144	137	124
5-9	272	261	269	255	236	199	166	153	147	144	136
10-14	270	272	261	269	255	236	199	166	153	147	144
15-19	403	270	272	261	268	255	236	198	166	152	146
20-24	555	402	269	271	260	268	254	235	198	165	152
25-29	554	554	402	269	271	260	267	254	235	198	165
30-34	545	552	552	401	268	270	259	267	253	234	197
35-39	589	543	550	550	399	267	269	258	266	252	233
40-44	710	586	540	547	547	397	266	268	257	264	251
45-49	829	704	581	535	542	542	394	264	265	254	262
50-54	1,025	818	694	573	528	535	535	389	260	262	251
55-59	1,165	1,005	801	681	562	518	524	524	382	255	257
60-64	900	1,134	977	778	662	546	504	510	510	372	249
65-69	694	865	1,090	937	746	634	524	484	489	489	357
70-74	550	650	809	1,019	874	694	591	488	452	456	455
75-79	428	489	576	716	903	771	610	520	430	399	401
80-84	270	344	392	461	573	721	612	482	412	341	318
85+	209	271	346	411	483	587	729	712	615	529	447
TOTAL	10,229	9,989	9,636	9,170	8,576	7,866	7,092	6,319	5,634	5,050	4,545

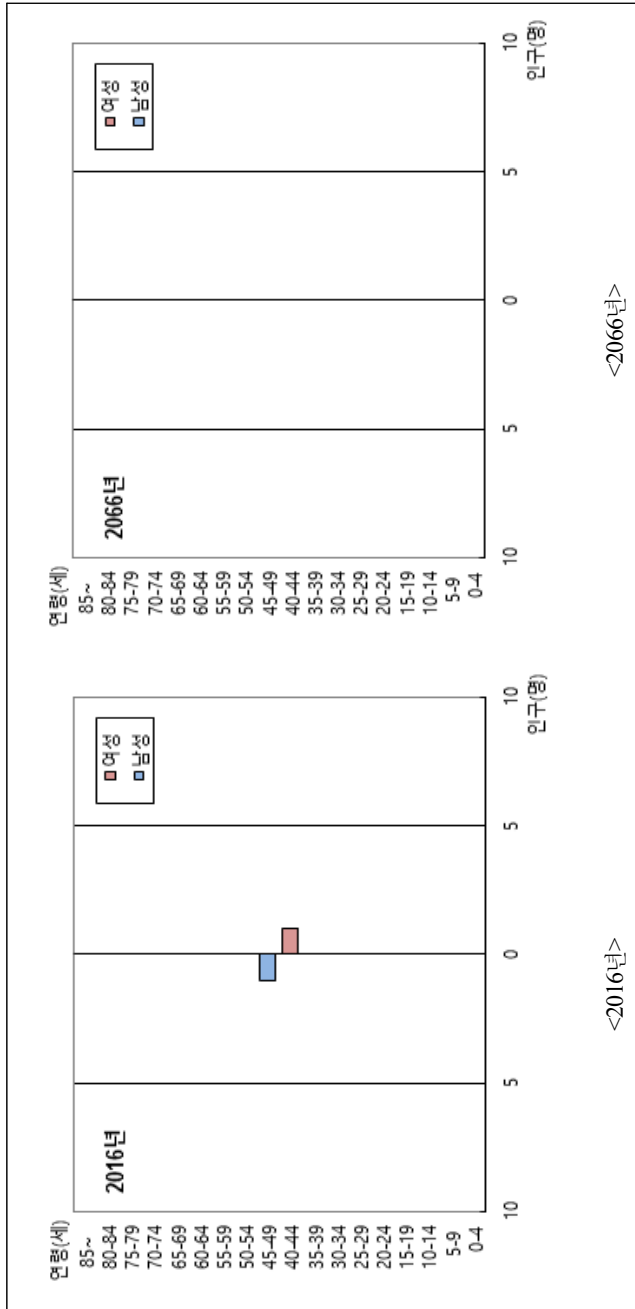
<부록 393-1> 경상북도 울릉도 유인도서 인구피라미드



<부록 394> 경상북도 죽도 유인도서 인구추정 결과

연령	2016	2021	2026	2031	2036	2041	2046	2051	2056	2061	2066
0-4	0	0	0	0	0	0	0	0	0	0	0
5-9	0	0	0	0	0	0	0	0	0	0	0
10-14	0	0	0	0	0	0	0	0	0	0	0
15-19	0	0	0	0	0	0	0	0	0	0	0
20-24	0	0	0	0	0	0	0	0	0	0	0
25-29	0	0	0	0	0	0	0	0	0	0	0
30-34	0	0	0	0	0	0	0	0	0	0	0
35-39	0	0	0	0	0	0	0	0	0	0	0
40-44	1	0	0	0	0	0	0	0	0	0	0
45-49	1	1	0	0	0	0	0	0	0	0	0
50-54	0	1	1	0	0	0	0	0	0	0	0
55-59	0	0	1	1	0	0	0	0	0	0	0
60-64	0	0	0	1	1	0	0	0	0	0	0
65-69	0	0	0	0	1	1	0	0	0	0	0
70-74	0	0	0	0	0	1	1	0	0	0	0
75-79	0	0	0	0	0	0	1	1	0	0	0
80-84	0	0	0	0	0	0	0	0	1	0	0
85+	0	0	0	0	0	0	0	0	0	1	0
TOTAL	2	2	2	2	2	2	2	1	1	1	0

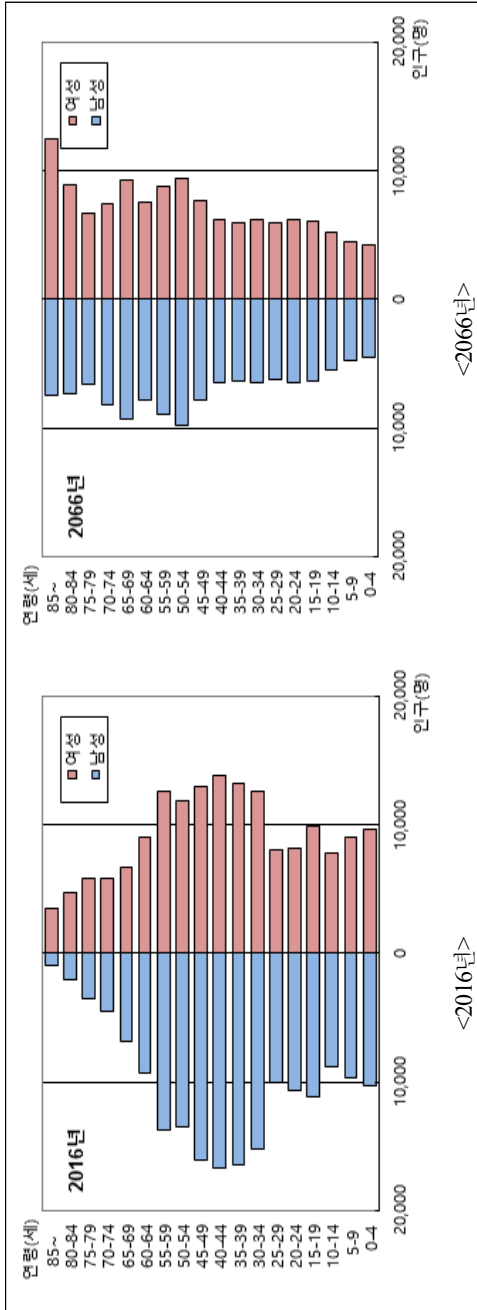
<부록 394-1> 경상북도 죽도 유인도서 인구피라미드



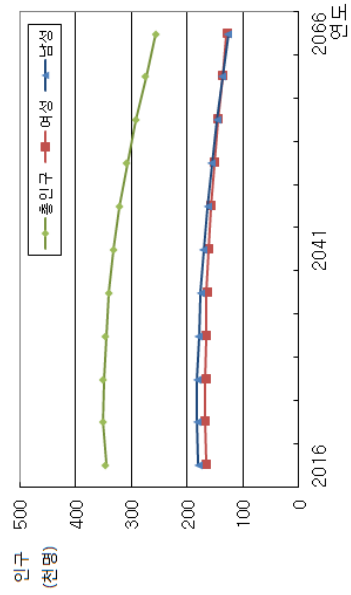
<부록 395> 경상남도 전체 유인도서 인구추정 결과

연령	2016	2021	2026	2031	2036	2041	2046	2051	2056	2061	2066
0-4	19,942	15,910	12,888	12,459	12,735	12,291	12,737	12,458	10,737	9,257	8,771
5-9	18,730	19,929	15,900	12,879	12,450	12,727	12,283	12,729	12,450	10,730	9,251
10-14	16,632	18,722	19,921	15,893	12,874	12,445	12,722	12,278	12,723	12,445	10,726
15-19	21,017	16,618	18,707	19,904	15,880	12,863	12,435	12,711	12,268	12,713	12,435
20-24	18,868	20,986	16,593	18,679	19,875	15,856	12,844	12,417	12,692	12,250	12,694
25-29	18,148	18,830	20,945	16,561	18,643	19,836	15,826	12,820	12,393	12,668	12,226
30-34	27,828	18,097	18,777	20,887	16,515	18,592	19,782	15,782	12,784	12,359	12,633
35-39	29,733	27,722	18,028	18,705	20,808	16,453	18,522	19,708	15,724	12,737	12,313
40-44	30,533	29,570	27,571	17,929	18,602	20,696	16,365	18,423	19,603	15,640	12,669
45-49	28,989	30,278	29,322	27,341	17,779	18,445	20,526	16,230	18,273	19,443	15,513
50-54	25,427	28,611	29,886	28,940	26,986	17,547	18,203	20,265	16,024	18,043	19,199
55-59	26,330	24,951	28,066	29,320	28,390	26,476	17,213	17,854	19,889	15,727	17,712
60-64	18,411	25,638	24,290	27,310	28,536	27,627	25,769	16,751	17,370	19,368	15,315
65-69	13,538	17,699	24,640	23,338	26,223	27,408	26,530	24,750	16,084	16,673	18,616
70-74	10,282	12,664	16,566	23,053	21,825	24,499	25,616	24,788	23,132	15,028	15,570
75-79	9,464	9,155	11,217	14,686	20,422	19,321	21,653	22,655	21,912	20,459	13,283
80-84	6,797	7,663	7,376	8,967	11,756	16,331	15,434	17,255	18,072	17,467	16,321
85+	4,339	6,547	8,041	8,437	9,599	11,938	15,962	17,034	18,660	19,886	19,988
TOTAL	345,008	349,591	348,732	345,289	339,900	331,353	320,421	306,907	290,791	272,893	255,235

<부록 395-1> 경상남도 전체 유인도서 인구피라미드



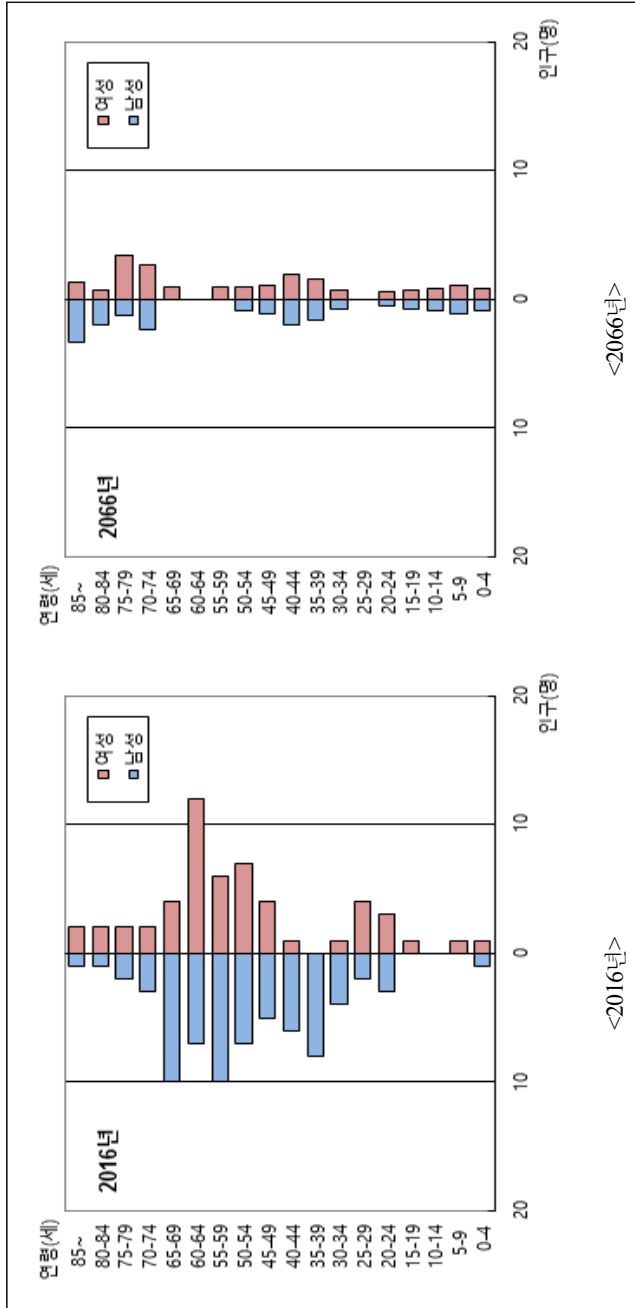
<부록 395-2> 경상남도 유인도서 전체 인구변화



<부록 396> 경상남도 실리도 유인도서 인구추정 결과

연령	2016	2021	2026	2031	2036	2041	2046	2051	2056	2061	2066
0-4	2	2	4	3	1	1	1	1	2	2	2
5-9	1	2	2	4	3	1	1	1	1	2	2
10-14	0	1	2	2	4	3	1	1	1	1	2
15-19	1	0	1	2	2	4	3	1	1	1	1
20-24	6	1	0	1	2	2	4	3	1	1	1
25-29	6	6	1	0	1	2	2	4	3	1	1
30-34	5	6	6	1	0	1	2	2	4	3	1
35-39	8	5	6	6	1	0	1	2	2	4	3
40-44	7	8	5	6	6	1	0	1	2	2	4
45-49	9	7	8	5	6	6	1	0	1	2	2
50-54	14	9	7	8	5	6	6	1	0	1	2
55-59	16	14	9	7	8	5	6	6	1	0	1
60-64	19	16	13	8	6	7	5	6	6	1	0
65-69	14	18	15	13	8	6	7	4	5	5	1
70-74	5	13	17	14	12	8	6	6	4	5	5
75-79	4	4	11	16	12	11	7	5	5	3	5
80-84	3	3	3	9	13	10	9	5	4	4	3
85+	3	3	4	4	7	12	11	10	8	6	5
TOTAL	123	118	114	109	97	86	73	59	51	44	41

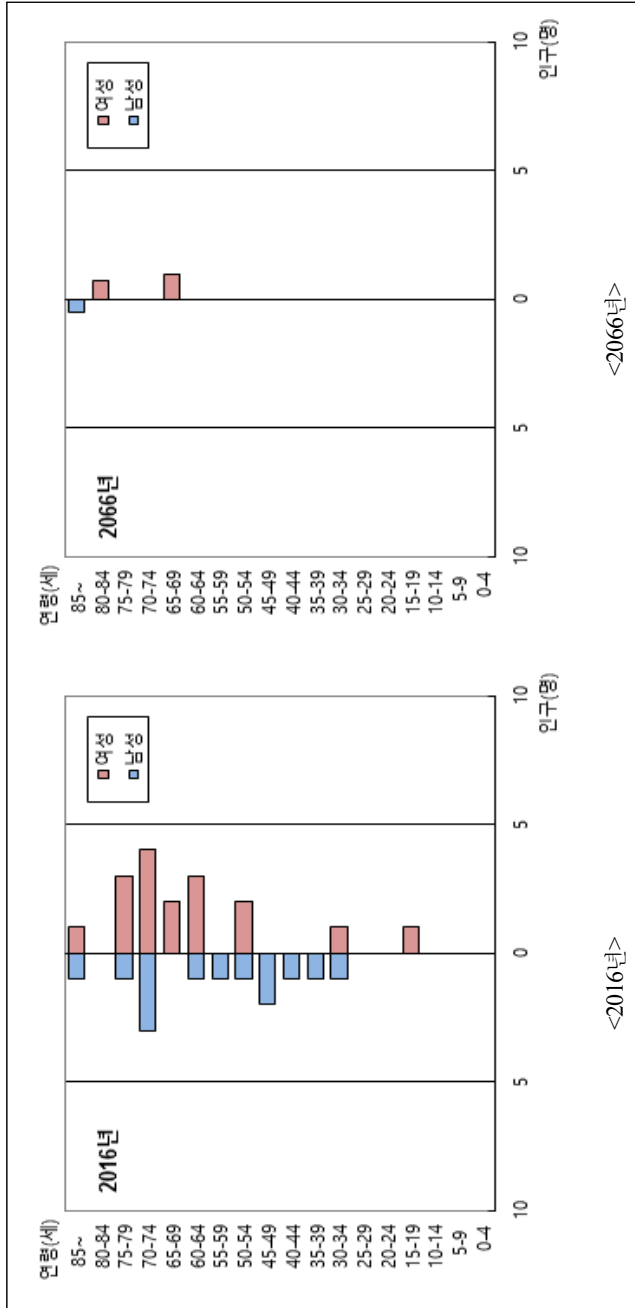
<부록 396-1> 경상남도 김리도 유인도서 인구피라미드



<부록 397> 경상남도 송도 유인도서 인구추정 결과

연령	2016	2021	2026	2031	2036	2041	2046	2051	2056	2061	2066
0-4	0	1	0	0	1	0	0	0	0	0	0
5-9	0	0	1	0	0	1	0	0	0	0	0
10-14	0	0	0	1	0	0	1	0	0	0	0
15-19	1	0	0	0	1	0	0	1	0	0	0
20-24	0	1	0	0	0	1	0	0	1	0	0
25-29	0	0	1	0	0	0	1	0	0	1	0
30-34	2	0	0	1	0	0	0	1	0	0	1
35-39	1	2	0	0	1	0	0	0	1	0	0
40-44	1	1	2	0	0	1	0	0	0	1	0
45-49	2	1	1	2	0	0	1	0	0	0	1
50-54	3	2	1	1	2	0	0	1	0	0	0
55-59	1	3	2	1	1	2	0	0	1	0	0
60-64	4	1	3	2	1	1	2	0	0	1	0
65-69	2	4	1	3	2	1	1	2	0	0	1
70-74	7	2	4	1	3	2	1	1	2	0	0
75-79	4	6	2	3	1	2	1	1	1	1	0
80-84	0	3	5	2	3	1	2	1	0	0	1
85+	2	1	3	5	3	3	2	2	1	1	1
TOTAL	30	28	26	22	19	15	12	10	7	5	5

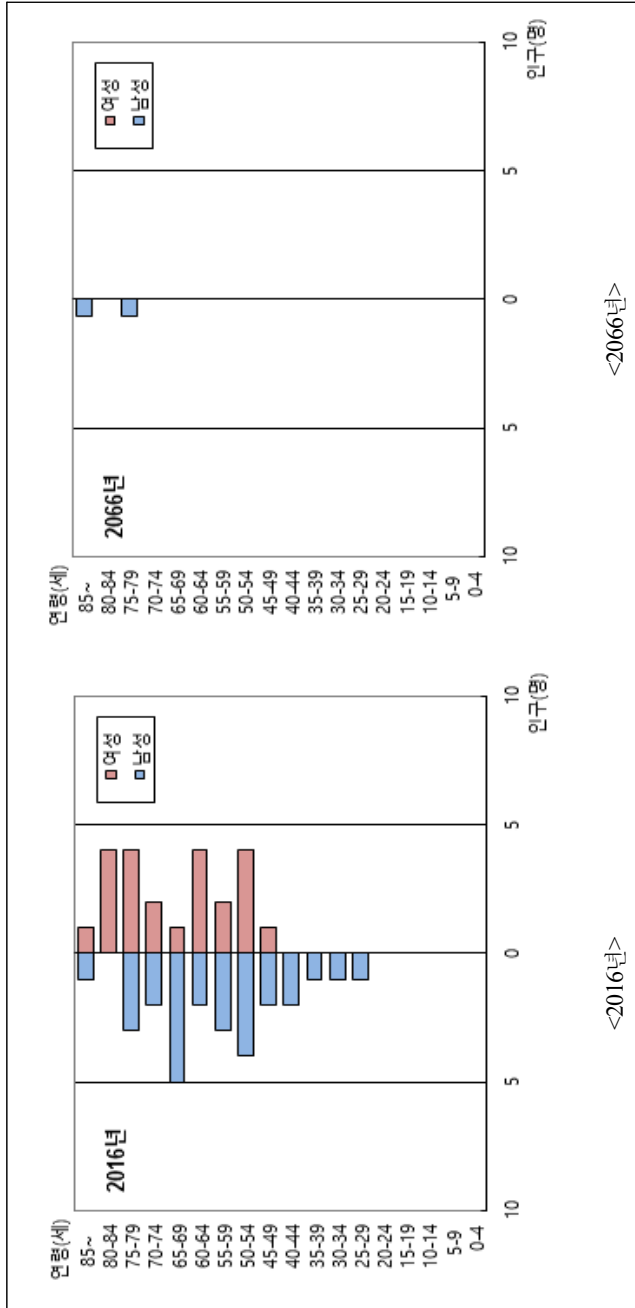
<부록 397-1> 경상남도 송도 유인도서 인구피라미드



<부록 398> 경상남도 양도 유인도서 인구추정 결과

연령	2016	2021	2026	2031	2036	2041	2046	2051	2056	2061	2066
0-4	0	0	0	0	0	0	0	0	0	0	0
5-9	0	0	0	0	0	0	0	0	0	0	0
10-14	0	0	0	0	0	0	0	0	0	0	0
15-19	0	0	0	0	0	0	0	0	0	0	0
20-24	0	0	0	0	0	0	0	0	0	0	0
25-29	1	0	0	0	0	0	0	0	0	0	0
30-34	1	1	0	0	0	0	0	0	0	0	0
35-39	1	1	1	0	0	0	0	0	0	0	0
40-44	2	1	1	1	0	0	0	0	0	0	0
45-49	3	2	1	1	1	0	0	0	0	0	0
50-54	8	3	2	1	1	1	0	0	0	0	0
55-59	5	8	3	2	1	1	1	0	0	0	0
60-64	6	5	8	3	2	1	1	1	0	0	0
65-69	6	6	5	7	3	2	1	1	1	0	0
70-74	4	6	5	4	7	2	2	1	1	1	0
75-79	7	4	5	5	4	6	2	1	1	1	1
80-84	4	6	3	4	4	3	5	2	1	0	0
85+	2	4	5	4	4	4	4	5	3	2	1
TOTAL	50	47	39	32	27	20	16	11	7	4	2

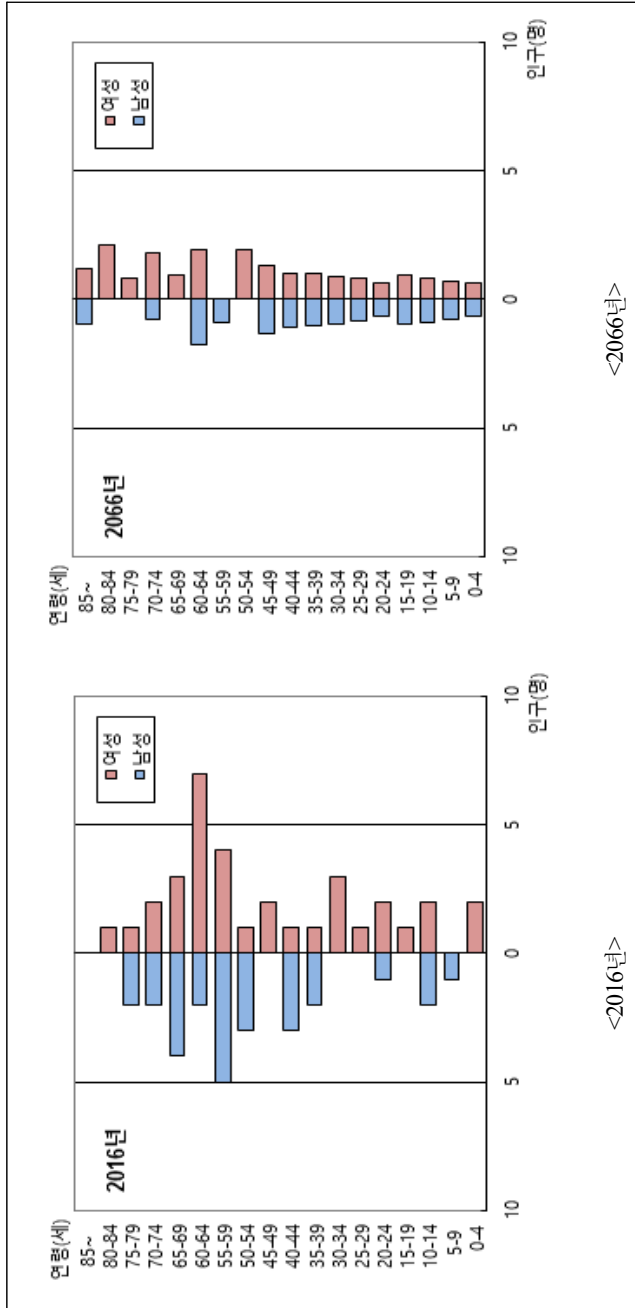
<부록 398-1> 경상남도 양도 유인도서 인구피라미드



<부록 399> 경상남도 지도 유인도서 인구추정 결과

연령	2016	2021	2026	2031	2036	2041	2046	2051	2056	2061	2066
0-4	2	3	2	2	2	2	1	2	2	1	1
5-9	1	2	3	2	2	2	2	1	2	2	1
10-14	4	1	2	3	2	2	2	2	1	2	2
15-19	1	4	1	2	3	2	2	2	2	1	2
20-24	3	1	4	1	2	3	2	2	2	2	1
25-29	1	3	1	4	1	2	3	2	2	2	2
30-34	3	1	3	1	4	1	2	3	2	2	2
35-39	3	3	1	3	1	4	1	2	3	2	2
40-44	4	3	3	1	3	1	4	1	2	3	2
45-49	2	4	3	3	1	3	1	4	1	2	3
50-54	4	2	4	3	3	1	3	1	4	1	2
55-59	9	4	2	4	3	3	1	3	1	4	1
60-64	9	9	4	2	4	3	3	1	3	1	4
65-69	7	9	8	4	2	4	3	3	1	3	1
70-74	4	7	8	8	3	2	3	2	3	1	3
75-79	3	4	6	8	7	3	2	3	2	3	1
80-84	1	2	3	5	6	6	2	1	2	2	2
85+	0	1	2	3	4	6	6	4	3	3	2
TOTAL	61	63	60	59	53	50	43	39	38	37	34

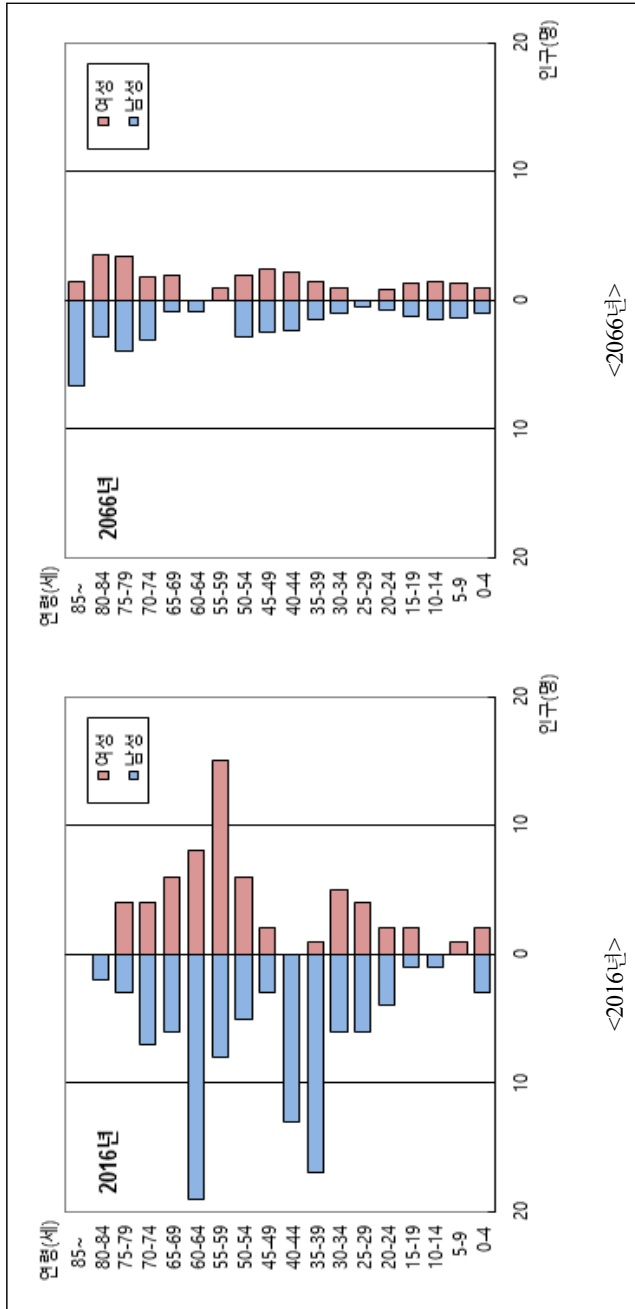
<부록 399-1> 경상남도 잠도 유인도서 인구피라미드



<부록 400> 경상남도 우도 유인도서 인구추정 결과

연령	2016	2021	2026	2031	2036	2041	2046	2051	2056	2061	2066
0-4	5	5	5	3	2	1	2	3	3	3	2
5-9	1	5	5	5	3	2	1	2	3	3	3
10-14	1	1	5	5	5	3	2	1	2	3	3
15-19	3	1	1	5	5	5	3	2	1	2	3
20-24	6	3	1	1	5	5	5	3	2	1	2
25-29	10	6	3	1	1	5	5	5	3	2	1
30-34	11	10	6	3	1	1	5	5	5	3	2
35-39	18	11	10	6	3	1	1	5	5	5	3
40-44	13	18	11	10	6	3	1	1	5	5	5
45-49	5	13	18	11	10	6	3	1	1	5	5
50-54	11	5	13	17	11	10	6	3	1	1	5
55-59	23	11	5	12	17	10	9	6	3	1	1
60-64	27	22	11	5	12	16	10	9	5	3	1
65-69	12	26	22	10	5	11	15	10	9	5	3
70-74	11	11	24	21	10	4	10	14	9	8	5
75-79	7	10	10	21	18	9	4	9	12	8	7
80-84	2	6	8	8	16	15	7	3	6	9	6
85+	0	1	4	7	8	14	16	11	7	7	8
TOTAL	166	165	162	151	138	121	105	93	82	74	65

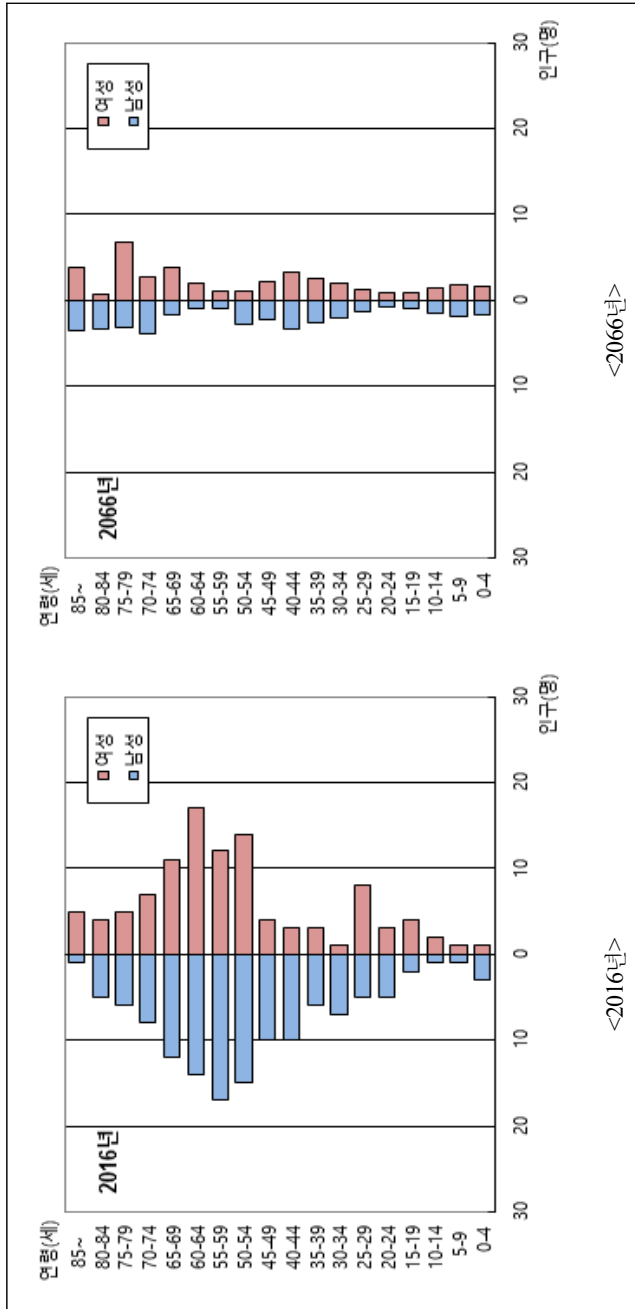
<부록 400-1> 경상남도 우도 유인도서 인구피라미드



<부록 401> 경상남도 수도 유인도시 인구추정 결과

연령	2016	2021	2026	2031	2036	2041	2046	2051	2056	2061	2066
0-4	4	5	7	5	4	3	2	2	3	4	3
5-9	2	4	5	7	5	4	3	2	2	3	4
10-14	3	2	4	5	7	5	4	3	2	2	3
15-19	6	3	2	4	5	7	5	4	3	2	2
20-24	8	6	3	2	4	5	7	5	4	3	2
25-29	13	8	6	3	2	4	5	7	5	4	3
30-34	8	13	8	6	3	2	4	5	7	5	4
35-39	9	8	13	8	6	3	2	4	5	7	5
40-44	13	9	8	13	8	6	3	2	4	5	7
45-49	14	13	9	8	13	8	6	3	2	4	4
50-54	29	14	13	9	8	13	8	6	3	2	4
55-59	29	28	13	12	9	8	12	8	6	3	2
60-64	31	28	28	13	12	8	7	12	7	6	3
65-69	23	30	27	27	12	11	8	7	12	7	5
70-74	15	21	28	25	25	12	11	7	6	11	7
75-79	11	13	19	25	22	22	10	9	6	5	10
80-84	9	9	11	15	20	18	18	8	7	5	4
85+	6	9	9	11	15	20	20	20	14	10	7
TOTAL	233	223	213	198	180	159	135	114	98	88	79

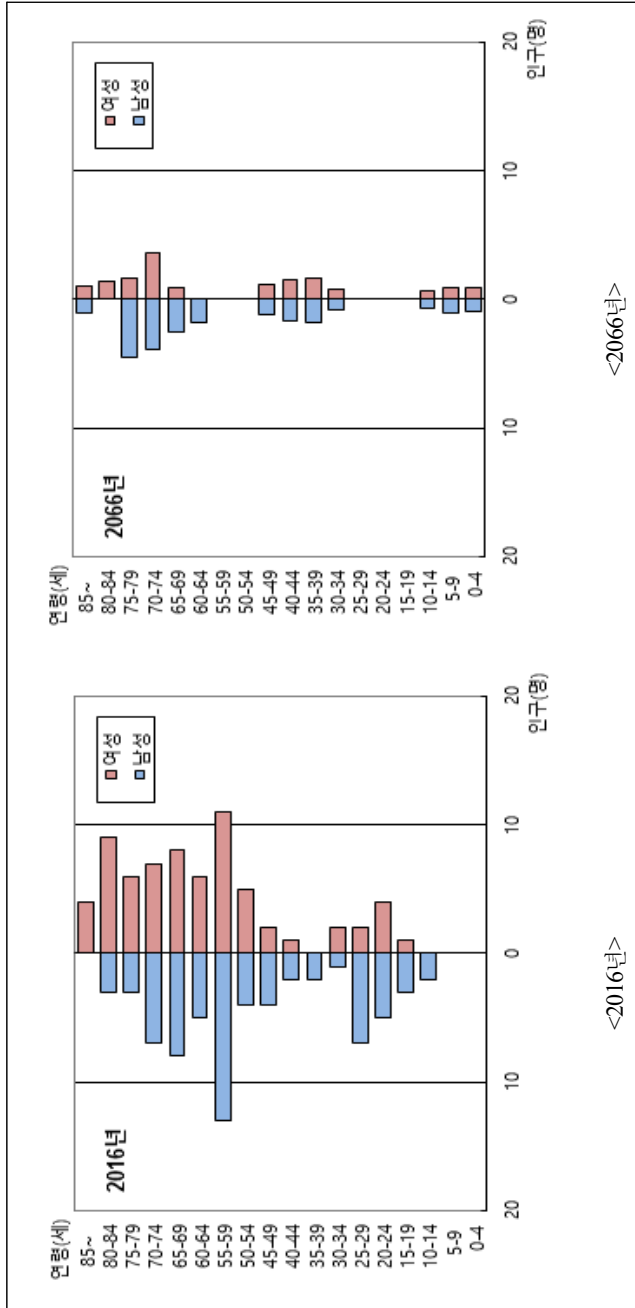
<부록 401-1> 경상남도 수도 유인도서 인구피라미드



<부록 402> 경상남도 연도 유인도서 인구추정 결과

연령	2016	2021	2026	2031	2036	2041	2046	2051	2056	2061	2066
0-4	0	2	3	3	2	0	0	1	1	2	2
5-9	0	0	2	3	3	2	0	0	1	1	2
10-14	2	0	0	2	3	3	2	0	0	1	1
15-19	4	2	0	0	2	3	3	2	0	0	1
20-24	9	4	2	0	0	2	3	3	2	0	0
25-29	9	9	4	2	0	0	2	3	3	2	0
30-34	3	9	9	4	2	0	0	2	3	3	2
35-39	2	3	9	9	4	2	0	0	2	3	3
40-44	3	2	3	9	9	4	2	0	0	2	3
45-49	6	3	2	3	9	9	4	2	0	0	2
50-54	9	6	3	2	3	9	9	4	2	0	0
55-59	24	9	6	3	2	3	8	9	4	2	0
60-64	11	23	9	6	3	2	3	8	8	4	2
65-69	16	11	22	8	5	3	2	3	8	8	3
70-74	14	15	10	21	8	5	2	2	3	7	7
75-79	9	12	13	9	19	7	4	2	1	2	6
80-84	12	7	10	11	7	15	6	3	2	1	2
85+	4	10	9	11	12	10	14	10	6	4	2
TOTAL	137	127	116	106	93	79	64	54	46	42	38

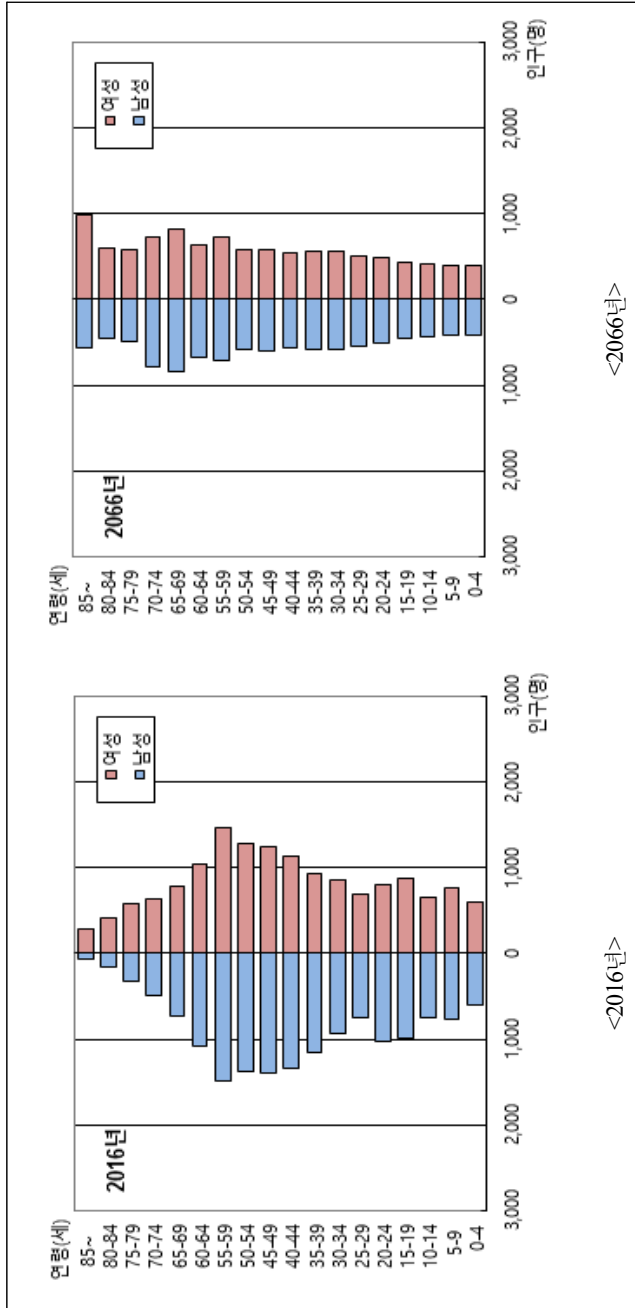
<부록 402-1> 경상남도 연도 유인도서 인구피라미드



<부록 403> 경상남도 미륵도 유인도서 인구추정 결과

연령	2016	2021	2026	2031	2036	2041	2046	2051	2056	2061	2066
0-4	1,201	1,207	1,135	1,171	1,142	1,057	993	905	850	828	818
5-9	1,520	1,200	1,206	1,134	1,170	1,141	1,056	993	904	849	828
10-14	1,407	1,519	1,200	1,206	1,134	1,169	1,141	1,056	992	904	849
15-19	1,872	1,406	1,518	1,199	1,205	1,133	1,168	1,140	1,055	992	903
20-24	1,831	1,869	1,404	1,516	1,197	1,203	1,131	1,167	1,138	1,054	990
25-29	1,449	1,827	1,866	1,401	1,513	1,195	1,200	1,129	1,164	1,136	1,052
30-34	1,796	1,445	1,822	1,860	1,397	1,509	1,191	1,197	1,126	1,161	1,133
35-39	2,079	1,789	1,440	1,815	1,853	1,392	1,503	1,187	1,193	1,122	1,157
40-44	2,476	2,068	1,780	1,432	1,805	1,843	1,384	1,495	1,181	1,186	1,116
45-49	2,650	2,455	2,050	1,765	1,420	1,790	1,828	1,373	1,483	1,171	1,177
50-54	2,656	2,616	2,424	2,024	1,743	1,402	1,766	1,805	1,355	1,465	1,157
55-59	2,940	2,607	2,567	2,378	1,985	1,710	1,377	1,733	1,771	1,330	1,438
60-64	2,114	2,864	2,539	2,500	2,315	1,932	1,666	1,341	1,686	1,725	1,295
65-69	1,517	2,032	2,754	2,441	2,403	2,224	1,855	1,601	1,289	1,618	1,657
70-74	1,118	1,421	1,902	2,579	2,285	2,248	2,079	1,734	1,499	1,207	1,511
75-79	903	996	1,262	1,686	2,288	2,025	1,991	1,840	1,533	1,328	1,071
80-84	586	733	802	1,013	1,349	1,834	1,621	1,592	1,469	1,222	1,063
85+	351	555	741	861	1,049	1,348	1,800	1,846	1,845	1,759	1,556
TOTAL	30,466	30,609	30,412	29,981	29,253	28,155	26,750	25,134	23,533	22,057	20,771

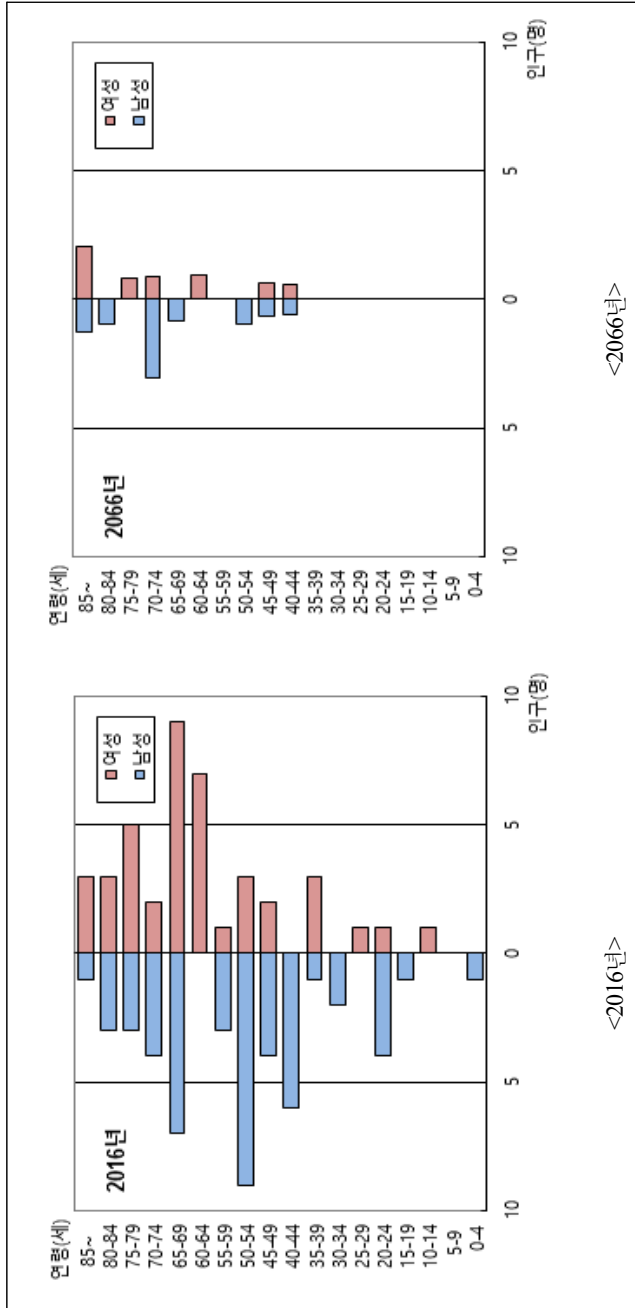
<부록 403-1> 경상남도 미륵도 유인도서 인구피라미드



<부록 404> 경상남도 오비도 유인도서 인구추정 결과

연령	2016	2021	2026	2031	2036	2041	2046	2051	2056	2061	2066
0-4	1	1	1	1	1	1	0	0	1	1	1
5-9	0	1	1	1	1	1	1	0	0	1	1
10-14	1	0	1	1	1	1	1	1	0	0	1
15-19	1	1	0	1	1	1	1	1	1	1	0
20-24	5	1	1	0	1	1	1	1	1	1	0
25-29	1	5	1	1	0	1	1	1	1	1	1
30-34	2	1	5	1	1	0	1	1	1	1	1
35-39	4	2	1	5	1	1	0	1	1	1	1
40-44	6	4	2	1	5	1	1	0	1	1	1
45-49	6	6	4	2	1	5	1	1	0	1	1
50-54	12	6	6	4	2	1	5	1	1	0	1
55-59	4	12	6	6	4	2	1	5	1	1	0
60-64	7	4	11	6	5	4	2	1	5	1	1
65-69	16	7	4	11	5	5	4	2	1	4	1
70-74	6	15	7	3	10	5	5	3	2	1	4
75-79	8	5	13	6	3	9	4	4	3	1	1
80-84	6	6	4	11	5	2	7	3	3	3	1
85+	4	6	7	6	10	8	5	6	5	4	3
TOTAL	90	83	75	67	57	49	41	32	28	23	20

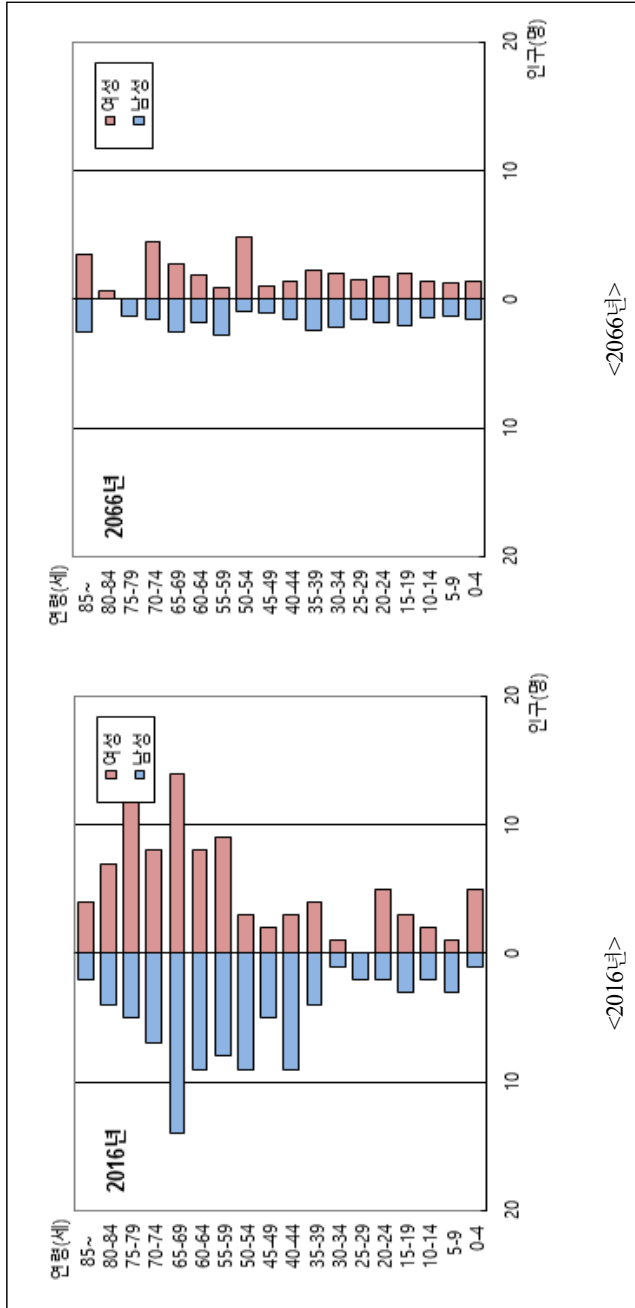
<부록 404-1> 경상남도 오비도 유인도서 인구피라미드



<부록 405> 경상남도 관리도 유인도서 인구추정 결과

연령	2016	2021	2026	2031	2036	2041	2046	2051	2056	2061	2066
0-4	6	2	3	5	4	3	4	4	3	3	3
5-9	4	6	2	3	5	4	3	4	4	3	3
10-14	4	4	6	2	3	5	4	3	4	4	3
15-19	6	4	4	6	2	3	5	4	3	4	4
20-24	7	6	4	4	6	2	3	5	4	3	4
25-29	2	7	6	4	4	6	2	3	5	4	3
30-34	2	2	7	6	4	4	6	2	3	5	4
35-39	8	2	2	7	6	4	4	6	2	3	5
40-44	12	8	2	2	7	6	4	4	6	2	3
45-49	7	12	8	2	2	7	6	4	4	6	2
50-54	12	7	12	8	2	2	7	6	4	4	6
55-59	17	12	7	11	8	2	2	7	6	4	4
60-64	17	17	11	7	11	7	2	2	7	6	4
65-69	28	16	16	11	6	11	7	2	2	6	5
70-74	15	26	15	15	10	6	10	7	2	2	6
75-79	20	13	23	14	13	9	5	8	6	1	1
80-84	11	16	11	19	11	11	7	4	7	5	1
85+	6	10	16	14	18	15	14	10	7	7	6
TOTAL	184	170	155	140	122	107	95	85	79	72	67

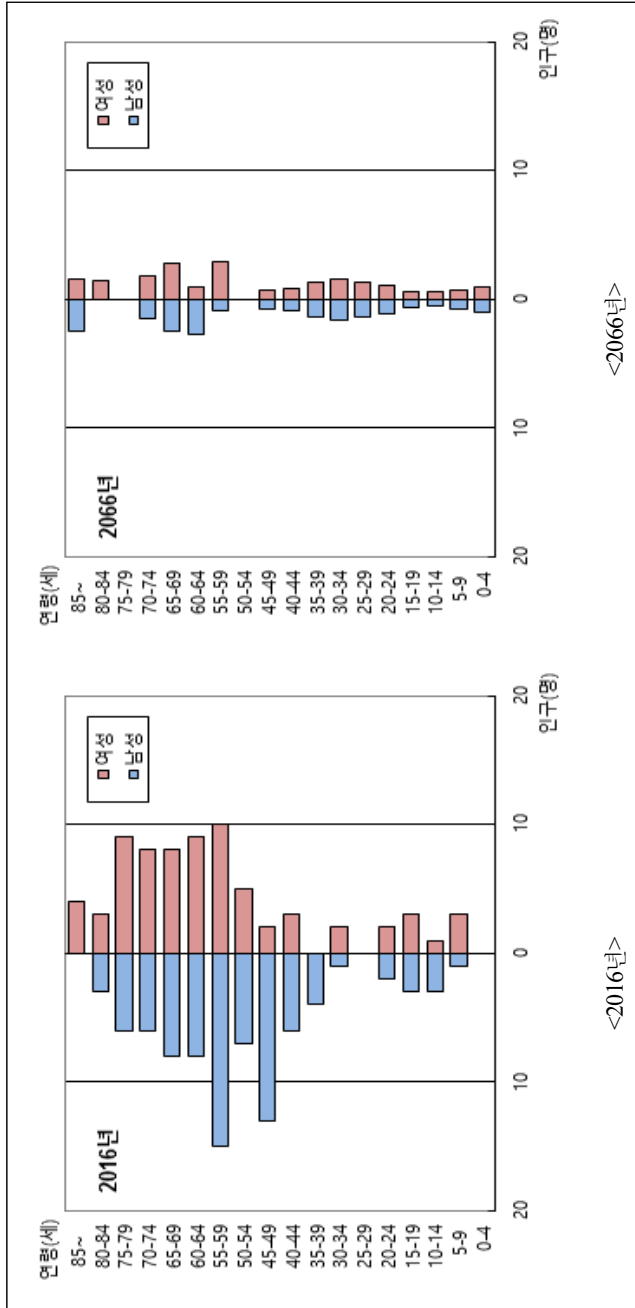
<부록 405-1> 경상남도 관리도 유인도서 인구피라미드



<부록 406> 경상남도 추도 유인도서 인구추정 결과

연령	2016	2021	2026	2031	2036	2041	2046	2051	2056	2061	2066
0-4	0	2	2	3	3	3	2	1	1	2	2
5-9	4	0	2	2	3	3	3	2	1	1	2
10-14	4	4	0	2	2	3	3	3	2	1	1
15-19	6	4	4	0	2	2	3	3	3	2	1
20-24	4	6	4	4	0	2	2	3	3	3	2
25-29	0	4	6	4	4	0	2	2	3	3	3
30-34	3	0	4	6	4	4	0	2	2	3	3
35-39	4	3	0	4	6	4	4	0	2	2	3
40-44	9	4	3	0	4	6	4	4	0	2	2
45-49	15	9	4	3	0	4	6	4	4	0	2
50-54	12	15	9	4	3	0	4	6	4	4	0
55-59	25	12	14	9	4	3	0	4	6	4	4
60-64	17	24	11	14	8	4	3	0	4	6	4
65-69	16	16	23	11	13	8	3	3	0	4	5
70-74	14	15	15	22	10	12	7	3	3	0	3
75-79	15	12	13	14	19	9	10	6	3	2	0
80-84	6	12	10	11	11	15	7	8	5	2	2
85+	4	6	11	11	12	12	15	11	10	7	4
TOTAL	158	148	135	124	108	94	78	65	56	48	43

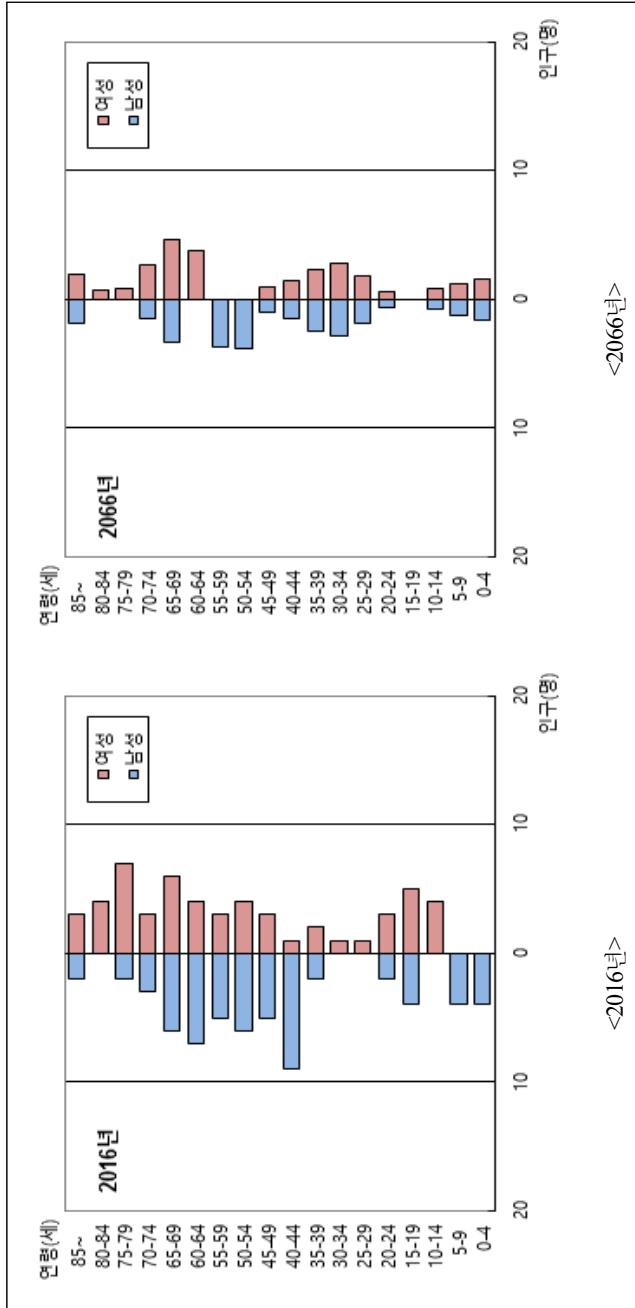
<부록 406-1> 경상남도 추도 유인도서 인구피라미드



<부록 407> 경상남도 하림도 유인도서 인구추정 결과

연령	2016	2021	2026	2031	2036	2041	2046	2051	2056	2061	2066
0-4	4	2	3	5	6	4	1	1	2	3	3
5-9	4	4	2	3	5	6	4	1	1	2	3
10-14	4	4	4	2	3	5	6	4	1	1	2
15-19	9	4	4	4	2	3	5	6	4	1	1
20-24	5	9	4	4	4	2	3	5	6	4	1
25-29	1	5	9	4	4	4	2	3	5	6	4
30-34	1	1	5	9	4	4	4	2	3	5	6
35-39	4	1	1	5	9	4	4	4	2	3	5
40-44	10	4	1	1	5	9	4	4	4	2	3
45-49	8	10	4	1	1	5	9	4	4	4	2
50-54	10	8	10	4	1	1	5	9	4	4	4
55-59	8	10	8	9	4	1	1	5	9	4	4
60-64	11	8	10	8	9	4	1	1	5	8	4
65-69	12	11	7	9	7	9	4	1	1	4	8
70-74	6	11	10	7	9	7	8	3	1	1	4
75-79	9	5	10	9	6	7	6	7	3	1	1
80-84	4	7	4	8	7	5	6	5	5	2	1
85+	5	5	7	6	8	8	6	7	6	6	4
TOTAL	115	109	103	98	94	88	79	72	66	61	60

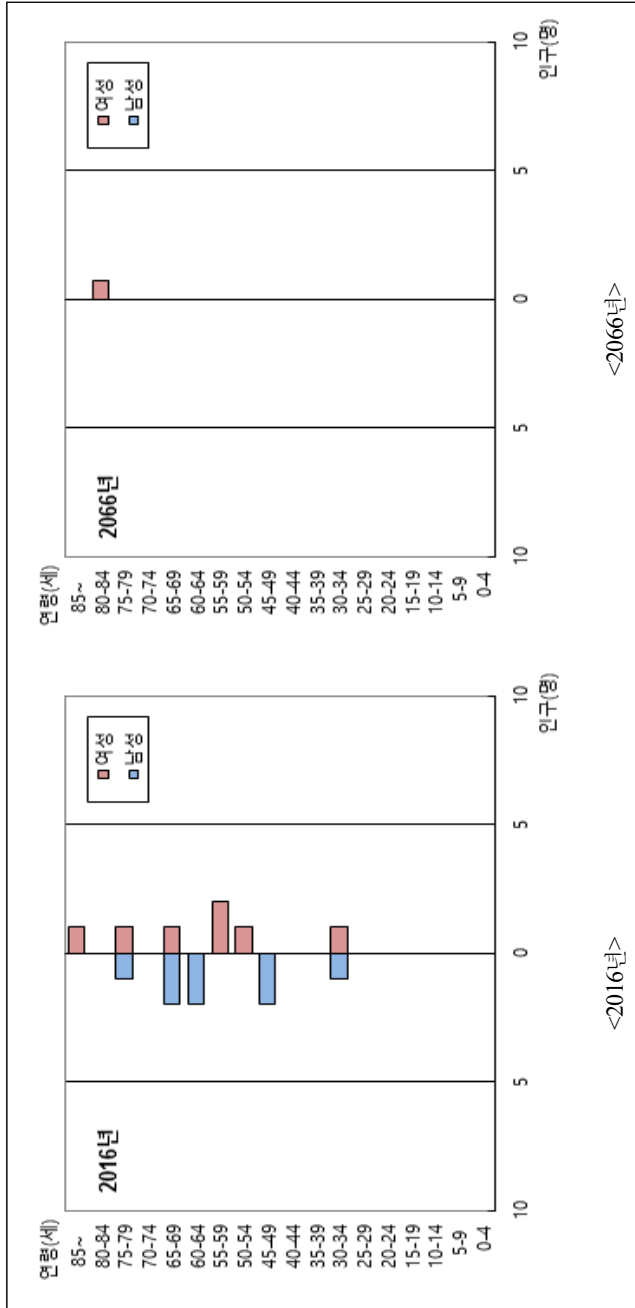
<부록 407-1> 경상남도 하림도 유인도서 인구피라미드



<부록 408> 경상남도 승도 유인도서 인구추정 결과

연령	2016	2021	2026	2031	2036	2041	2046	2051	2056	2061	2066
0-4	0	1	0	0	0	0	0	0	0	0	0
5-9	0	0	1	0	0	0	0	0	0	0	0
10-14	0	0	0	1	0	0	0	0	0	0	0
15-19	0	0	0	0	1	0	0	0	0	0	0
20-24	0	0	0	0	0	1	0	0	0	0	0
25-29	0	0	0	0	0	0	1	0	0	0	0
30-34	2	0	0	0	0	0	0	1	0	0	0
35-39	0	2	0	0	0	0	0	0	1	0	0
40-44	0	0	2	0	0	0	0	0	0	1	0
45-49	2	0	0	2	0	0	0	0	0	0	1
50-54	1	2	0	0	2	0	0	0	0	0	0
55-59	2	1	2	0	0	2	0	0	0	0	0
60-64	2	2	1	2	0	0	2	0	0	0	0
65-69	3	2	2	1	2	0	0	2	0	0	0
70-74	0	3	2	2	1	2	0	0	2	0	0
75-79	2	0	2	1	2	1	1	0	0	1	0
80-84	0	2	0	2	1	1	1	1	0	0	1
85+	1	0	1	1	1	1	2	1	1	0	0
TOTAL	15	15	13	12	10	8	7	5	4	2	2

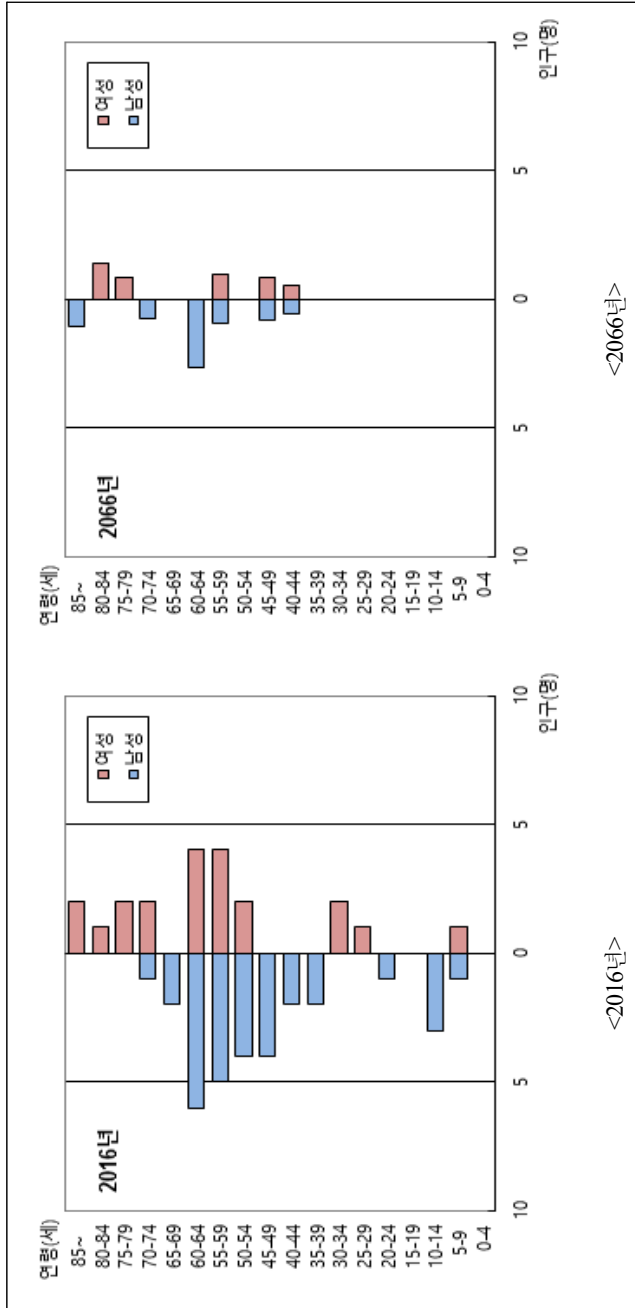
<부록 408-1> 경상남도 송도 유인도서 인구피라미드



<부록 409> 경상남도 저도 유인도서 인구추정 결과

연령	2016	2021	2026	2031	2036	2041	2046	2051	2056	2061	2066
0-4	0	2	1	0	0	0	1	1	1	1	0
5-9	2	0	2	1	0	0	0	1	1	1	1
10-14	3	2	0	2	1	0	0	0	1	1	1
15-19	0	3	2	0	2	1	0	0	0	1	1
20-24	1	0	3	2	0	2	1	0	0	0	1
25-29	1	1	0	3	2	0	2	1	0	0	0
30-34	2	1	1	0	3	2	0	2	1	0	0
35-39	2	2	1	1	0	3	2	0	2	1	0
40-44	2	2	2	1	1	0	3	2	0	2	1
45-49	4	2	2	2	1	1	0	3	2	0	2
50-54	6	4	2	2	2	1	1	0	3	2	0
55-59	9	6	4	2	2	2	1	1	0	3	2
60-64	10	9	6	4	2	2	2	1	1	0	3
65-69	2	10	8	5	3	2	2	2	1	1	0
70-74	3	2	9	8	5	3	2	2	2	1	1
75-79	2	3	2	8	7	4	3	1	1	2	1
80-84	1	2	2	1	6	6	3	2	1	1	1
85+	2	2	2	2	2	5	6	5	3	2	1
TOTAL	52	53	49	44	39	34	29	24	20	19	16

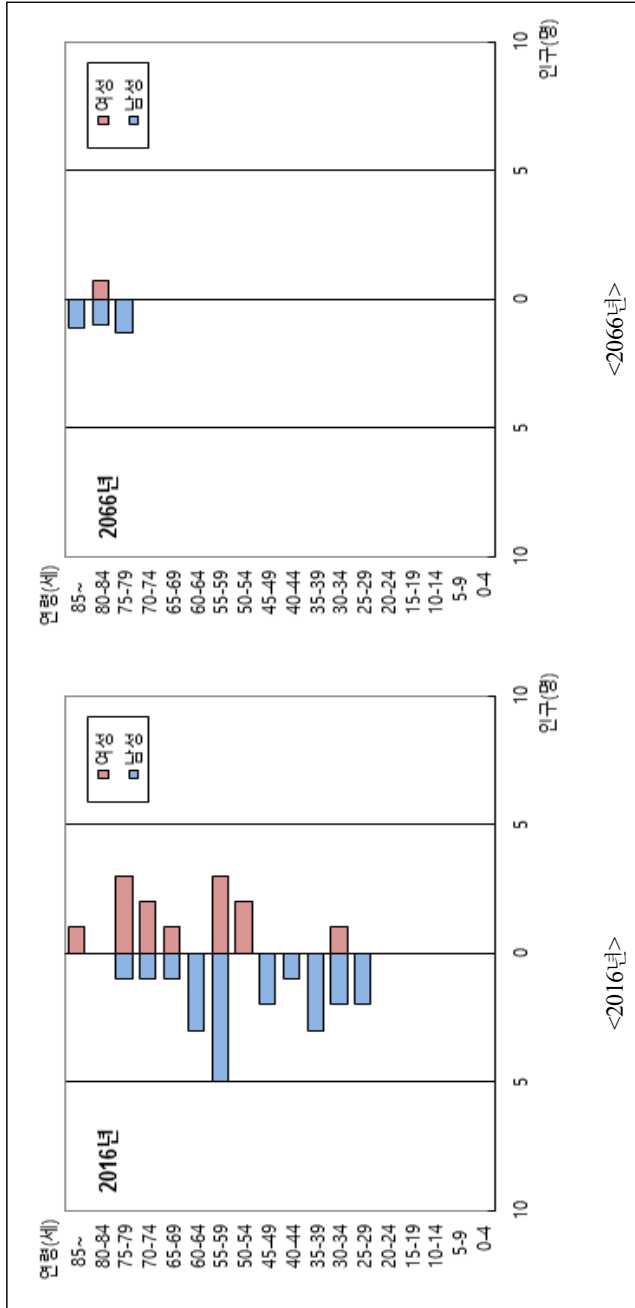
<부록 409-1> 경상남도 지도 유인도서 인구피라미드



<부록 410> 경상남도 민지도 유인도서 인구추정 결과

연령	2016	2021	2026	2031	2036	2041	2046	2051	2056	2061	2066
0-4	0	1	0	0	0	0	0	0	0	0	0
5-9	0	0	1	0	0	0	0	0	0	0	0
10-14	0	0	0	1	0	0	0	0	0	0	0
15-19	0	0	0	0	1	0	0	0	0	0	0
20-24	0	0	0	0	0	1	0	0	0	0	0
25-29	2	0	0	0	0	0	1	0	0	0	0
30-34	3	2	0	0	0	0	0	1	0	0	0
35-39	3	3	2	0	0	0	0	0	1	0	0
40-44	1	3	3	2	0	0	0	0	0	1	0
45-49	2	1	3	3	2	0	0	0	0	0	1
50-54	2	2	1	3	3	2	0	0	0	0	0
55-59	8	2	2	1	3	3	2	0	0	0	0
60-64	3	8	2	2	1	3	3	2	0	0	0
65-69	2	3	7	2	2	1	3	3	2	0	0
70-74	3	2	3	7	2	2	1	2	2	2	0
75-79	4	3	2	2	6	2	1	1	2	2	1
80-84	0	3	2	1	2	5	1	1	0	1	2
85+	1	0	2	3	2	2	4	3	2	1	1
TOTAL	34	33	30	27	24	21	16	13	9	7	5

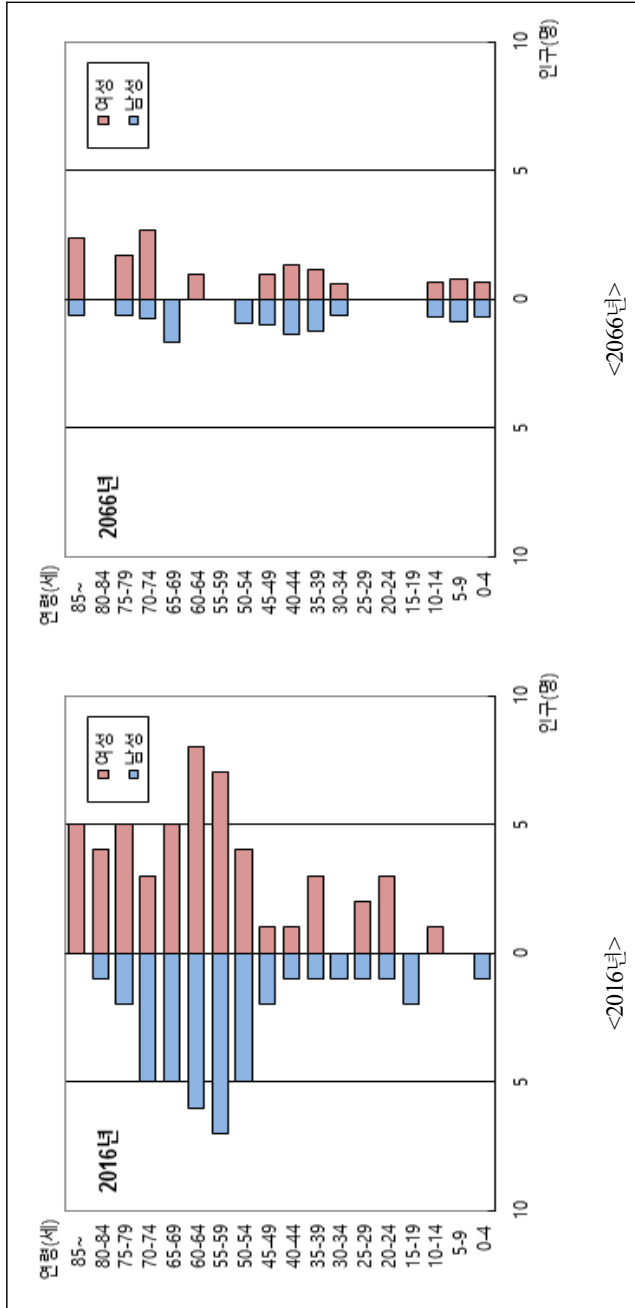
<부록 410-1> 경상남도 만지도 유인도서 인구피라미드



<부록 411> 경상남도 연대도 유인도서 인구추정 결과

연령	2016	2021	2026	2031	2036	2041	2046	2051	2056	2061	2066
0-4	1	2	3	2	1	1	0	1	1	2	1
5-9	0	1	2	3	2	1	1	0	1	1	2
10-14	1	0	1	2	3	2	1	1	0	1	1
15-19	2	1	0	1	2	3	2	1	1	0	1
20-24	4	2	1	0	1	2	3	2	1	1	0
25-29	3	4	2	1	0	1	2	3	2	1	1
30-34	1	3	4	2	1	0	1	2	3	2	1
35-39	4	1	3	4	2	1	0	1	2	3	2
40-44	2	4	1	3	4	2	1	0	1	2	3
45-49	3	2	4	1	3	4	2	1	0	1	2
50-54	9	3	2	4	1	3	4	2	1	0	1
55-59	14	9	3	2	4	1	3	4	2	1	0
60-64	14	14	9	3	2	4	1	3	4	2	1
65-69	10	13	13	8	3	2	4	1	3	4	2
70-74	8	9	13	12	8	2	2	3	1	3	3
75-79	7	7	8	11	11	7	2	2	3	1	2
80-84	5	6	5	7	9	9	5	2	1	3	0
85+	5	6	7	6	7	9	10	8	4	3	3
TOTAL	93	87	81	72	64	54	44	37	31	31	26

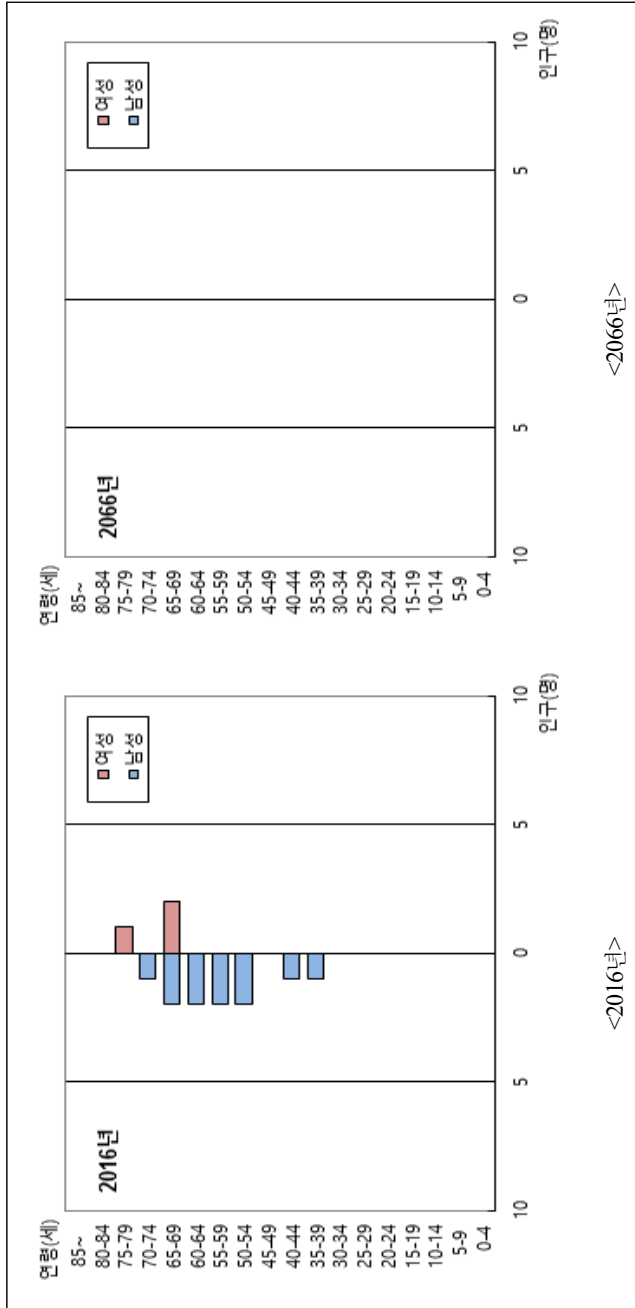
<부록 411-1> 경상남도 연대도 유인도서 인구피라미드



<부록 412> 경상남도 오곡도 유인도서 인구추정 결과

연령	2016	2021	2026	2031	2036	2041	2046	2051	2056	2061	2066
0-4	0	0	0	0	0	0	0	0	0	0	0
5-9	0	0	0	0	0	0	0	0	0	0	0
10-14	0	0	0	0	0	0	0	0	0	0	0
15-19	0	0	0	0	0	0	0	0	0	0	0
20-24	0	0	0	0	0	0	0	0	0	0	0
25-29	0	0	0	0	0	0	0	0	0	0	0
30-34	0	0	0	0	0	0	0	0	0	0	0
35-39	1	0	0	0	0	0	0	0	0	0	0
40-44	1	1	0	0	0	0	0	0	0	0	0
45-49	0	1	1	0	0	0	0	0	0	0	0
50-54	2	0	1	1	0	0	0	0	0	0	0
55-59	2	2	0	1	1	0	0	0	0	0	0
60-64	2	2	2	0	1	1	0	0	0	0	0
65-69	4	2	2	2	0	1	1	0	0	0	0
70-74	1	4	2	2	2	0	1	1	0	0	0
75-79	1	1	3	1	1	1	0	1	1	0	0
80-84	0	1	1	3	1	1	1	0	0	0	0
85+	0	0	1	1	2	1	1	1	0	0	0
TOTAL	14	14	13	11	8	5	4	3	1	0	0

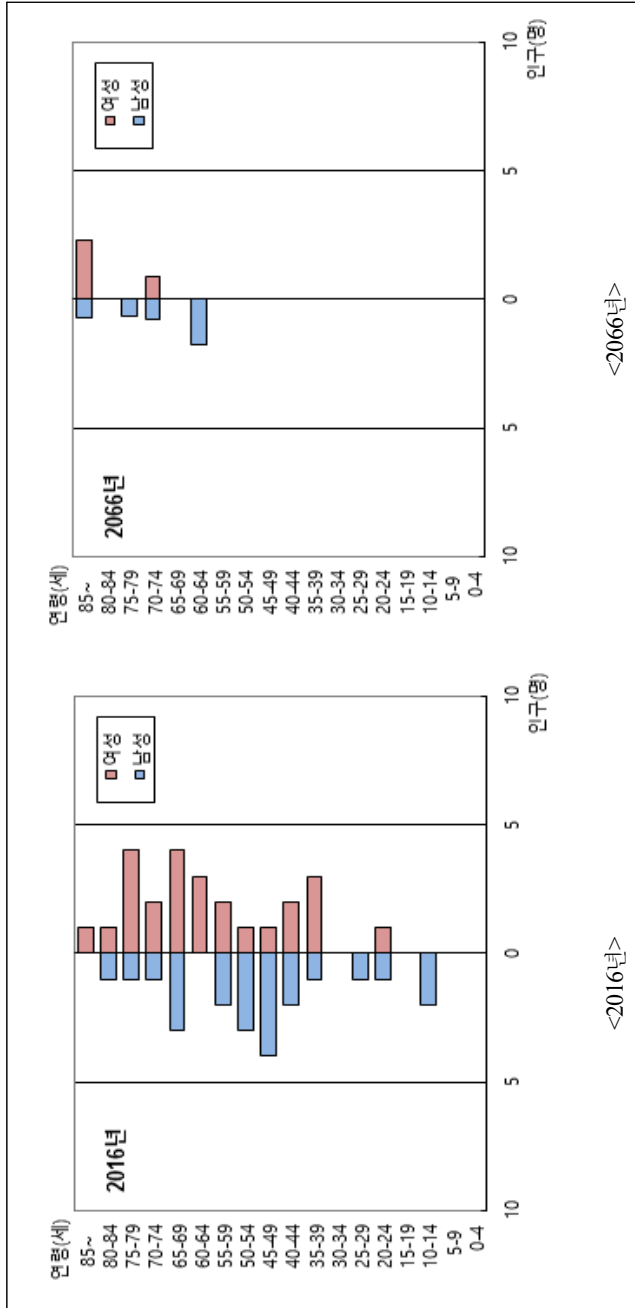
<부록 412-1> 경상남도 오곡도 유인도서 인구피라미드



<부록 413> 경상남도 해간도 유인도서 인구추정 결과

연령	2016	2021	2026	2031	2036	2041	2046	2051	2056	2061	2066
0-4	0	1	1	1	0	0	0	0	0	0	0
5-9	0	0	1	1	1	0	0	0	0	0	0
10-14	2	0	0	1	1	1	0	0	0	0	0
15-19	0	2	0	0	1	1	1	0	0	0	0
20-24	2	0	2	0	0	1	1	1	0	0	0
25-29	1	2	0	2	0	0	1	1	1	0	0
30-34	0	1	2	0	2	0	0	1	1	1	0
35-39	4	0	1	2	0	2	0	0	1	1	1
40-44	4	4	0	1	2	0	2	0	0	1	1
45-49	5	4	4	0	1	2	0	2	0	0	1
50-54	4	5	4	4	0	1	2	0	2	0	0
55-59	4	4	5	4	4	0	1	2	0	2	0
60-64	3	4	4	5	4	4	0	1	2	0	2
65-69	7	3	4	4	4	4	4	0	1	2	0
70-74	3	7	3	4	3	4	3	3	0	1	2
75-79	5	3	6	3	3	3	4	3	3	0	1
80-84	2	4	2	5	2	2	2	3	2	3	0
85+	1	2	4	3	5	4	3	3	3	3	3
TOTAL	47	46	43	40	33	29	24	20	16	14	11

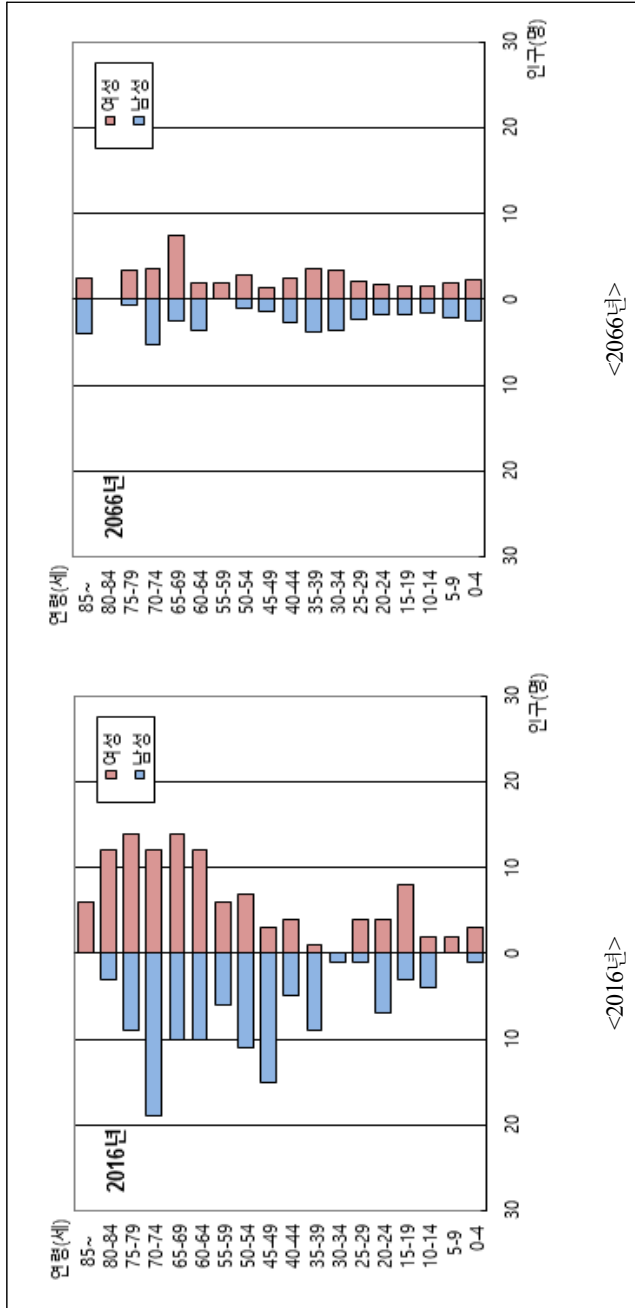
<부록 413-1> 경상남도 해간도 유인도서 인구피라미드



<부록 414> 경상남도 지도 유인도서 인구추정 결과

연령	2016	2021	2026	2031	2036	2041	2046	2051	2056	2061	2066
0-4	4	3	5	7	7	4	4	3	3	4	5
5-9	2	4	3	5	7	7	4	4	3	3	4
10-14	6	2	4	3	5	7	7	4	4	3	3
15-19	11	6	2	4	3	5	7	7	4	3	3
20-24	11	11	6	2	4	3	5	7	7	4	3
25-29	5	11	11	6	2	4	3	5	7	7	4
30-34	1	5	11	11	6	2	4	3	5	7	7
35-39	10	1	5	11	11	6	2	4	3	5	7
40-44	9	10	1	5	11	11	6	2	4	3	5
45-49	18	9	10	1	5	11	11	6	2	4	3
50-54	18	18	9	10	1	5	11	11	6	2	4
55-59	12	18	17	9	9	1	5	10	11	6	2
60-64	22	12	17	17	8	9	1	5	10	10	5
65-69	24	21	11	16	16	8	9	1	5	10	10
70-74	31	23	20	11	15	15	8	8	1	4	9
75-79	23	27	20	18	9	13	13	7	7	1	4
80-84	15	19	21	16	14	7	11	10	5	5	0
85+	6	13	18	22	20	18	13	12	11	8	6
TOTAL	228	213	191	174	153	136	124	109	98	89	84

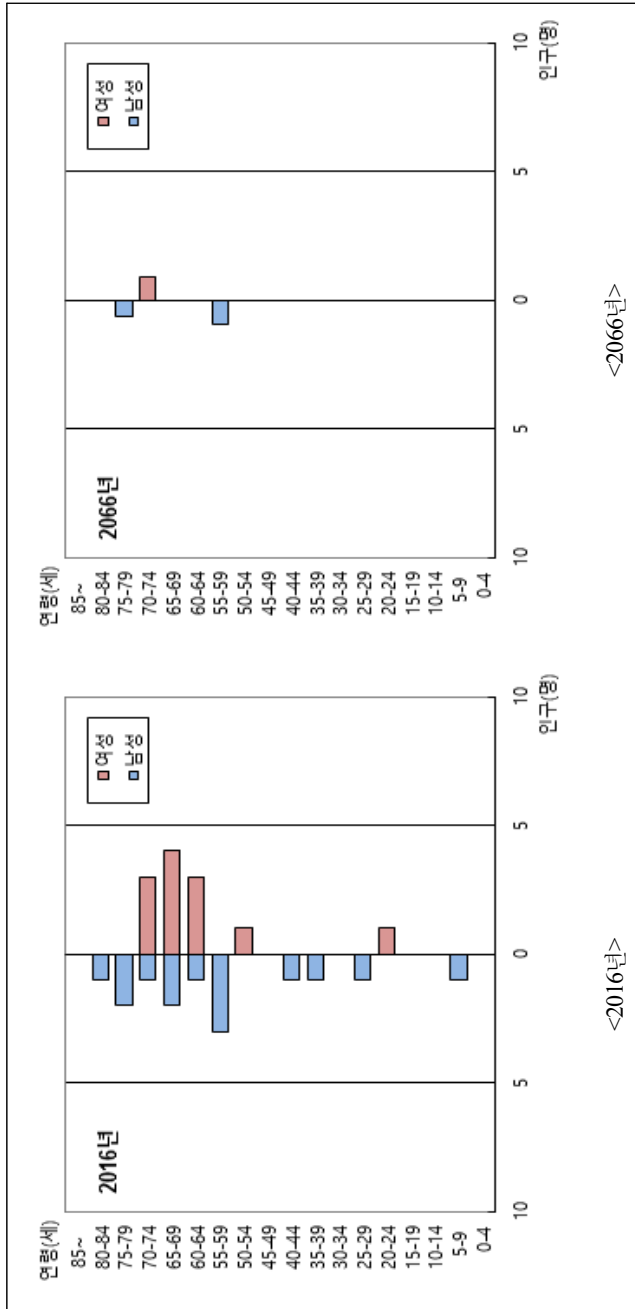
<부록 414-1> 경상남도 지도 유인도서 인구피라미드



<부록 415> 경상남도 수도 유인도시 인구추정 결과

연령	2016	2021	2026	2031	2036	2041	2046	2051	2056	2061	2066
0-4	0	0	0	1	0	0	0	0	0	0	0
5-9	1	0	0	0	1	0	0	0	0	0	0
10-14	0	1	0	0	0	1	0	0	0	0	0
15-19	0	0	1	0	0	0	1	0	0	0	0
20-24	1	0	0	1	0	0	0	1	0	0	0
25-29	1	1	0	0	1	0	0	0	1	0	0
30-34	0	1	1	0	0	1	0	0	0	1	0
35-39	1	0	1	1	0	0	1	0	0	0	1
40-44	1	1	0	1	1	0	0	1	0	0	0
45-49	0	1	1	0	1	1	0	0	1	0	0
50-54	1	0	1	1	0	1	1	0	0	1	0
55-59	3	1	0	1	1	0	1	1	0	0	1
60-64	4	3	1	0	1	1	0	1	1	0	0
65-69	6	4	3	1	0	1	1	0	1	1	0
70-74	4	6	4	2	1	0	1	1	0	1	1
75-79	2	4	5	3	2	1	0	1	1	0	1
80-84	1	1	3	4	3	2	1	0	0	0	0
85+	0	1	1	2	4	4	3	2	1	1	1
TOTAL	26	25	22	18	16	13	10	8	6	5	5

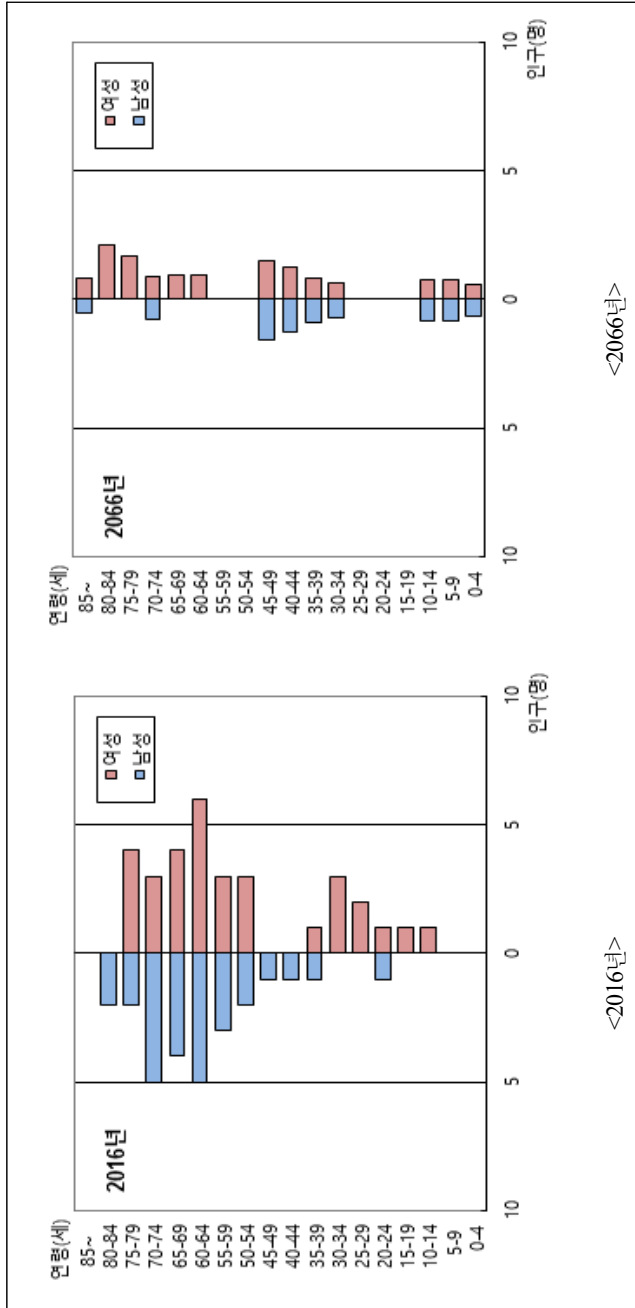
<부록 415-1> 경상남도 수도 유인도서 인구피라미드



<부록 416> 경상남도 어의도 유인도서 인구추정 결과

연령	2016	2021	2026	2031	2036	2041	2046	2051	2056	2061	2066
0-4	0	3	3	2	1	1	0	1	2	2	1
5-9	0	0	3	3	2	1	1	0	1	2	2
10-14	1	0	0	3	3	2	1	1	0	1	2
15-19	1	1	0	0	3	3	2	1	1	0	1
20-24	2	1	1	0	0	3	3	2	1	1	0
25-29	2	2	1	1	0	0	3	3	2	1	1
30-34	3	2	2	1	1	0	0	3	3	2	1
35-39	2	3	2	2	1	1	0	0	3	3	2
40-44	1	2	3	2	2	1	1	0	0	3	3
45-49	1	1	2	3	2	2	1	1	0	0	3
50-54	5	1	1	2	3	2	2	1	1	0	0
55-59	6	5	1	1	2	3	2	2	1	1	0
60-64	11	6	5	1	1	2	3	2	2	1	1
65-69	8	11	6	5	1	1	2	3	2	2	1
70-74	8	7	10	5	4	1	1	2	3	2	2
75-79	6	7	7	9	5	4	1	1	1	3	2
80-84	2	5	5	5	7	4	3	0	0	1	2
85+	0	1	4	5	6	7	6	5	2	1	1
TOTAL	59	58	56	50	44	38	32	28	25	26	25

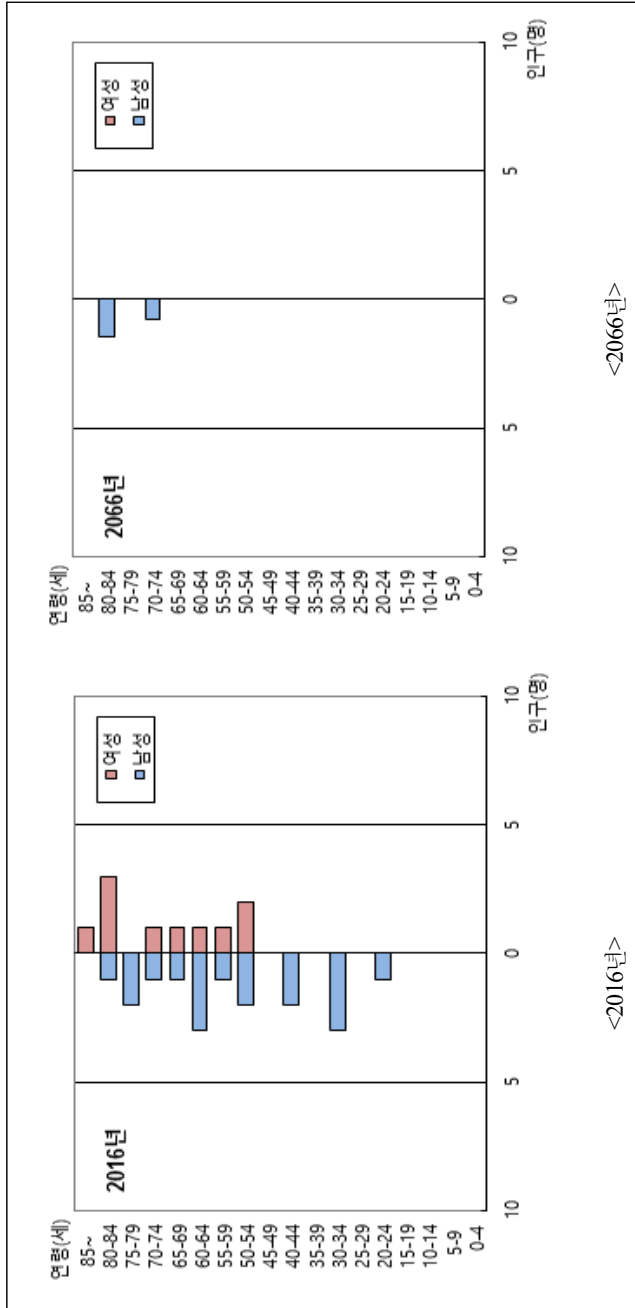
<부록 416-1> 경상남도 어의도 유인도서 인구피라미드



<부록 417> 경상남도 읍도 유인도서 인구추정 결과

연령	2016	2021	2026	2031	2036	2041	2046	2051	2056	2061	2066
0-4	0	0	0	0	0	0	0	0	0	0	0
5-9	0	0	0	0	0	0	0	0	0	0	0
10-14	0	0	0	0	0	0	0	0	0	0	0
15-19	0	0	0	0	0	0	0	0	0	0	0
20-24	1	0	0	0	0	0	0	0	0	0	0
25-29	0	1	0	0	0	0	0	0	0	0	0
30-34	3	0	1	0	0	0	0	0	0	0	0
35-39	0	3	0	1	0	0	0	0	0	0	0
40-44	2	0	3	0	1	0	0	0	0	0	0
45-49	0	2	0	3	0	1	0	0	0	0	0
50-54	4	0	2	0	3	0	1	0	0	0	0
55-59	2	4	0	2	0	3	0	1	0	0	0
60-64	4	2	4	0	2	0	3	0	1	0	0
65-69	2	4	2	4	0	2	0	3	0	1	0
70-74	2	2	4	2	3	0	2	0	2	0	1
75-79	2	2	2	3	2	3	0	1	0	2	0
80-84	4	1	1	1	2	1	2	0	1	0	1
85+	1	3	2	2	2	2	2	2	1	1	0
TOTAL	27	24	21	18	15	12	10	7	5	4	2

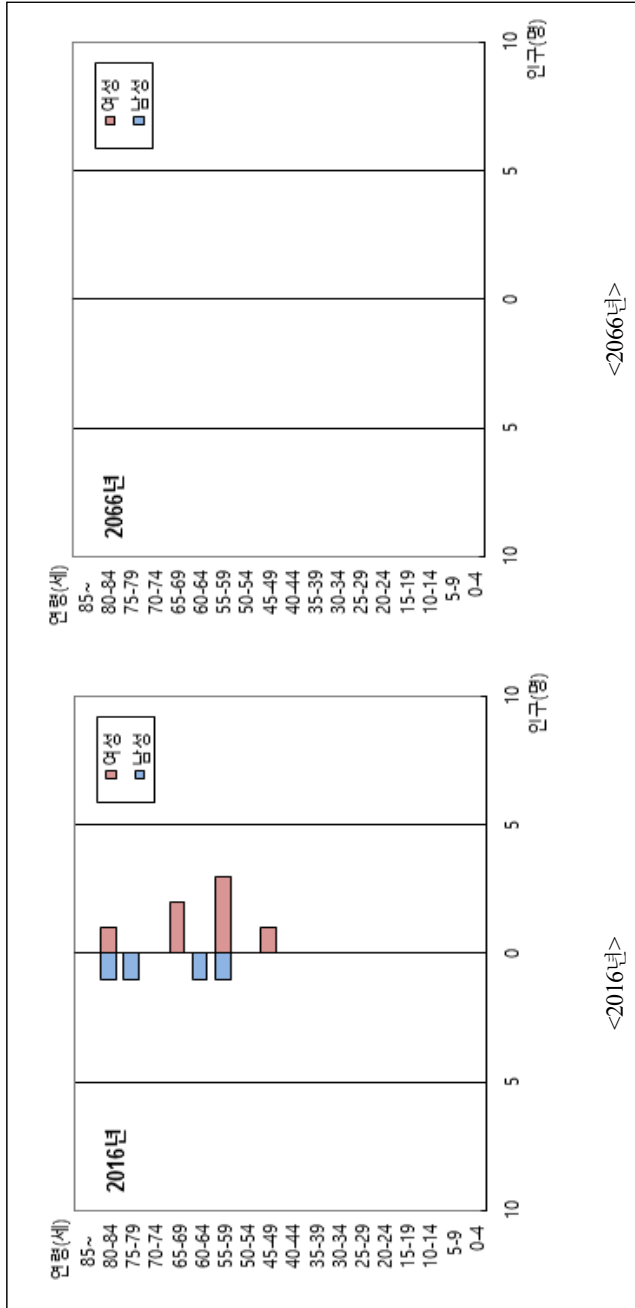
<부록 417-1> 경상남도 읍도 유인도서 인구피라미드



<부록 418> 경상남도 연도 유인도서 인구추정 결과

연령	2016	2021	2026	2031	2036	2041	2046	2051	2056	2061	2066
0-4	0	0	0	0	0	0	0	0	0	0	0
5-9	0	0	0	0	0	0	0	0	0	0	0
10-14	0	0	0	0	0	0	0	0	0	0	0
15-19	0	0	0	0	0	0	0	0	0	0	0
20-24	0	0	0	0	0	0	0	0	0	0	0
25-29	0	0	0	0	0	0	0	0	0	0	0
30-34	0	0	0	0	0	0	0	0	0	0	0
35-39	0	0	0	0	0	0	0	0	0	0	0
40-44	0	0	0	0	0	0	0	0	0	0	0
45-49	1	0	0	0	0	0	0	0	0	0	0
50-54	0	1	0	0	0	0	0	0	0	0	0
55-59	4	0	1	0	0	0	0	0	0	0	0
60-64	1	4	0	1	0	0	0	0	0	0	0
65-69	2	1	4	0	1	0	0	0	0	0	0
70-74	0	2	1	4	0	1	0	0	0	0	0
75-79	1	0	2	1	3	0	1	0	0	0	0
80-84	2	1	0	2	1	3	0	1	0	0	0
85+	0	1	1	0	1	1	2	1	1	0	0
TOTAL	11	10	9	8	6	5	3	2	1	1	0

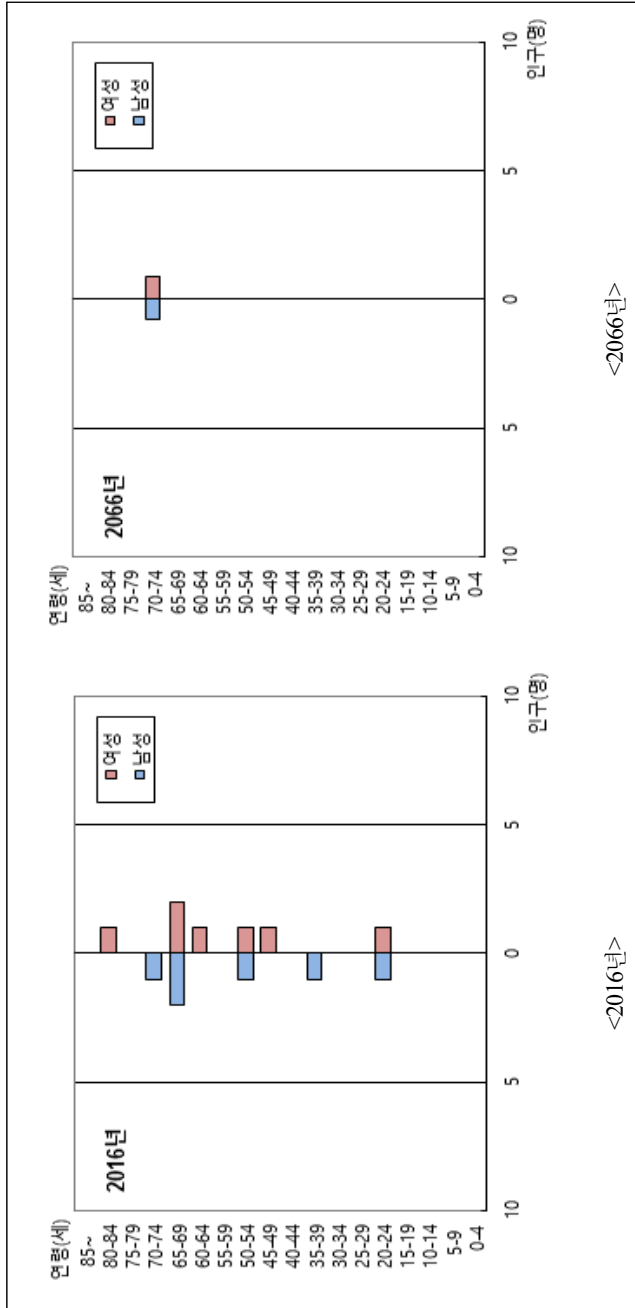
<부록 418-1> 경상남도 연도 유인도서 인구피라미드



<부록 419> 경상남도 입도 유인도서 인구추정 결과

연령	2016	2021	2026	2031	2036	2041	2046	2051	2056	2061	2066
0-4	0	0	0	1	0	0	0	0	0	0	0
5-9	0	0	0	0	1	0	0	0	0	0	0
10-14	0	0	0	0	0	1	0	0	0	0	0
15-19	0	0	0	0	0	0	1	0	0	0	0
20-24	2	0	0	0	0	0	0	1	0	0	0
25-29	0	2	0	0	0	0	0	0	1	0	0
30-34	0	0	2	0	0	0	0	0	0	1	0
35-39	1	0	0	2	0	0	0	0	0	0	1
40-44	0	1	0	0	2	0	0	0	0	0	0
45-49	1	0	1	0	0	2	0	0	0	0	0
50-54	2	1	0	1	0	0	2	0	0	0	0
55-59	0	2	1	0	1	0	0	2	0	0	0
60-64	1	0	2	1	0	1	0	0	2	0	0
65-69	4	1	0	2	1	0	1	0	0	2	0
70-74	1	4	1	0	2	1	0	1	0	0	2
75-79	0	1	3	1	0	2	1	0	1	0	0
80-84	1	0	1	3	1	0	1	1	0	0	0
85+	0	1	0	1	2	1	1	1	1	0	0
TOTAL	13	13	11	12	10	8	7	6	5	3	3

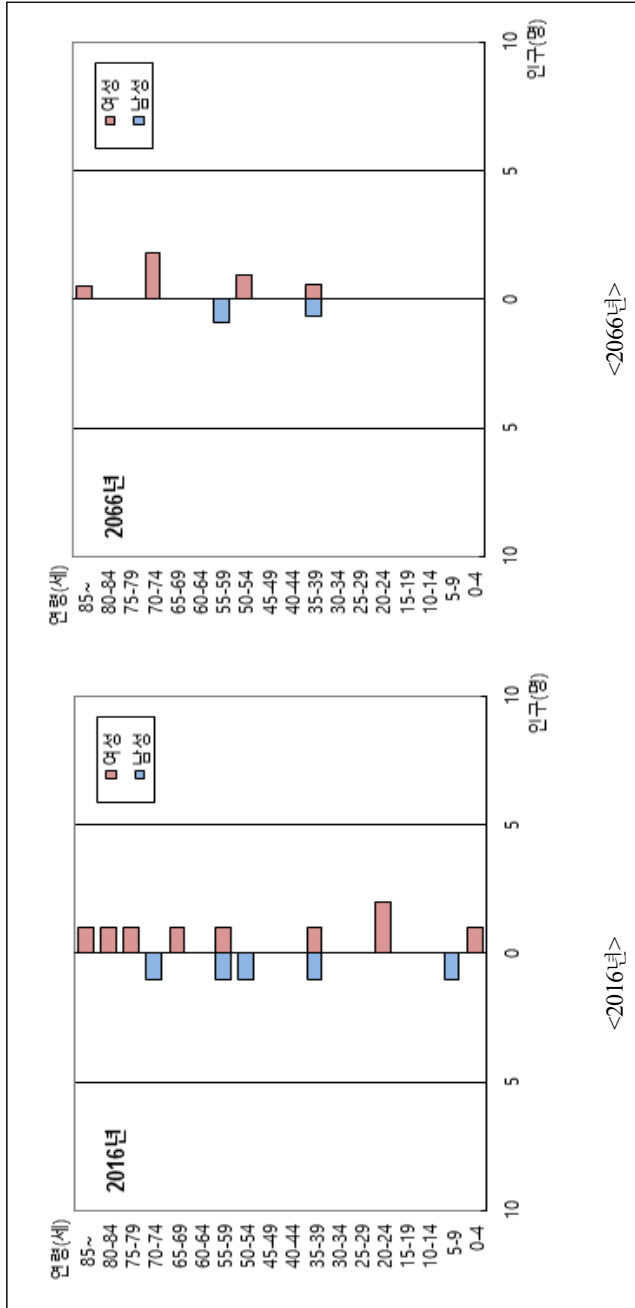
<부록 419-1> 경상남도 입도 유인도서 인구피라미드



<부록 420> 경상남도 저도 유인도서 인구추정 결과

연령	2016	2021	2026	2031	2036	2041	2046	2051	2056	2061	2066
0-4	1	0	1	1	0	0	1	1	1	1	1
5-9	1	1	0	1	1	0	0	1	1	1	1
10-14	0	1	1	0	1	1	0	0	1	1	1
15-19	0	0	1	1	0	1	1	0	0	0	1
20-24	2	0	0	1	1	0	1	1	0	0	0
25-29	0	2	0	0	1	1	0	1	1	0	0
30-34	0	0	2	0	0	1	1	0	1	1	0
35-39	2	0	0	2	0	0	1	1	0	1	1
40-44	0	2	0	0	2	0	0	1	1	0	1
45-49	0	0	2	0	0	2	0	0	1	1	0
50-54	1	0	0	2	0	0	2	0	0	1	1
55-59	2	1	0	0	2	0	0	2	0	0	1
60-64	0	2	1	0	0	2	0	0	2	0	0
65-69	1	0	2	1	0	0	2	0	0	2	0
70-74	1	1	0	2	1	0	0	2	0	0	2
75-79	1	1	1	0	2	1	0	0	1	0	0
80-84	1	1	1	1	0	1	1	0	0	1	0
85+	1	1	1	1	1	0	1	1	0	0	1
TOTAL	14	13	13	13	12	10	11	11	10	10	11

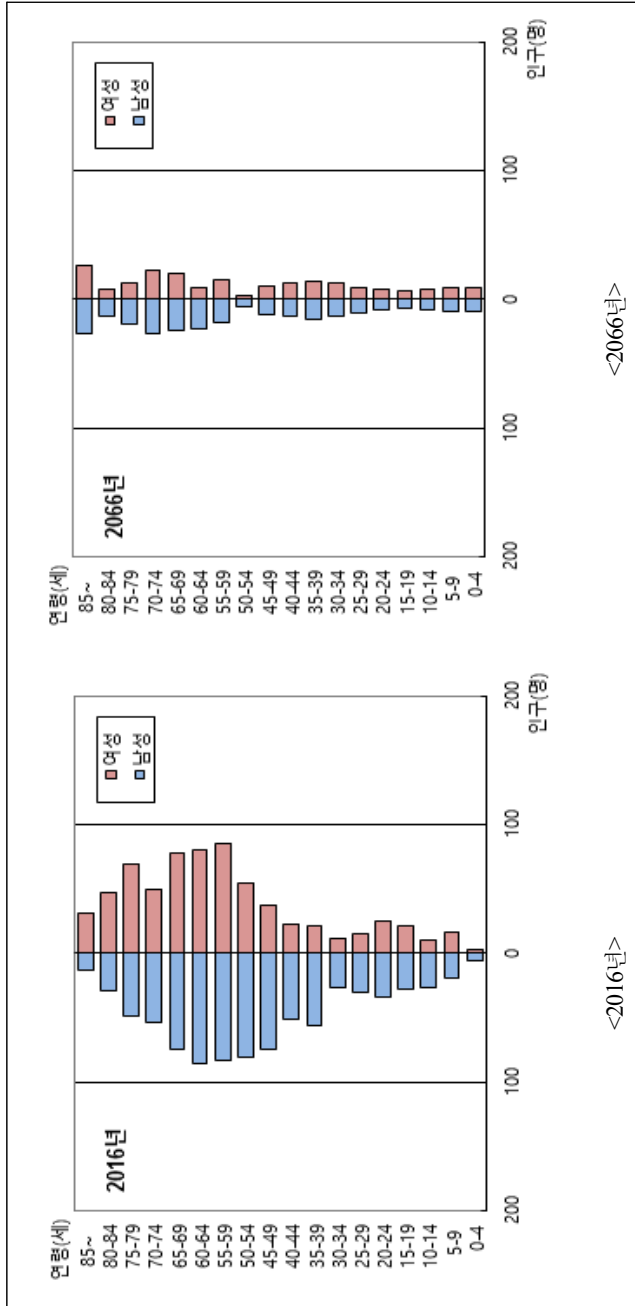
<부록 420-1> 경상남도 저도 유인도서 인구피라미드



<부록 421> 경상남도 육지도 유인도서 인구추정 결과

연령	2016	2021	2026	2031	2036	2041	2046	2051	2056	2061	2066
0-4	9	23	26	30	26	20	16	13	16	19	19
5-9	35	9	23	26	30	26	20	16	13	16	19
10-14	36	35	9	23	26	30	26	20	16	13	16
15-19	49	36	35	9	23	26	30	26	20	16	13
20-24	59	49	36	35	9	23	26	30	25	20	16
25-29	45	59	49	36	35	9	23	26	30	25	20
30-34	37	45	59	49	36	35	9	23	26	30	25
35-39	78	37	45	58	49	36	35	9	22	26	30
40-44	74	78	37	44	58	48	35	34	9	22	26
45-49	113	73	77	36	44	58	48	35	34	9	22
50-54	136	111	72	76	36	43	57	47	35	34	9
55-59	168	133	109	71	74	35	42	56	46	34	33
60-64	166	164	130	106	69	72	34	41	54	45	33
65-69	153	160	157	124	101	66	68	32	39	52	43
70-74	104	143	149	148	116	94	61	63	30	37	49
75-79	118	92	127	132	131	102	82	53	55	26	32
80-84	76	95	73	102	106	105	81	64	41	43	20
85+	44	70	94	89	106	115	119	104	86	62	53
TOTAL	1,500	1,412	1,307	1,194	1,075	943	812	692	597	529	478

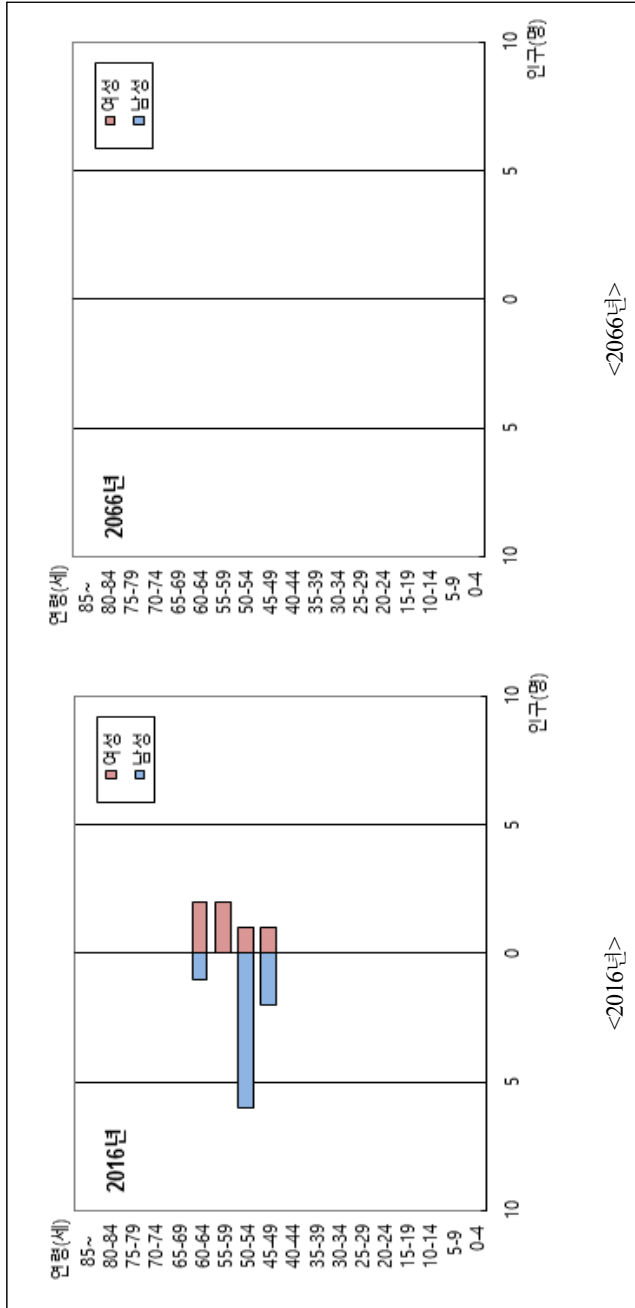
<부록 421-1> 경상남도 육지도 유인도서 인구피라미드



<부록 422> 경상남도 국도 유인도서 인구추정 결과

연령	2016	2021	2026	2031	2036	2041	2046	2051	2056	2061	2066
0-4	0	0	0	0	0	0	0	0	0	0	0
5-9	0	0	0	0	0	0	0	0	0	0	0
10-14	0	0	0	0	0	0	0	0	0	0	0
15-19	0	0	0	0	0	0	0	0	0	0	0
20-24	0	0	0	0	0	0	0	0	0	0	0
25-29	0	0	0	0	0	0	0	0	0	0	0
30-34	0	0	0	0	0	0	0	0	0	0	0
35-39	0	0	0	0	0	0	0	0	0	0	0
40-44	0	0	0	0	0	0	0	0	0	0	0
45-49	3	0	0	0	0	0	0	0	0	0	0
50-54	7	3	0	0	0	0	0	0	0	0	0
55-59	2	7	3	0	0	0	0	0	0	0	0
60-64	3	2	7	3	0	0	0	0	0	0	0
65-69	0	3	2	6	3	0	0	0	0	0	0
70-74	0	0	3	2	6	2	0	0	0	0	0
75-79	0	0	0	2	2	5	2	0	0	0	0
80-84	0	0	0	0	2	1	4	2	0	0	0
85+	0	0	0	0	0	1	2	3	2	1	0
TOTAL	15	15	15	13	13	9	8	5	2	1	0

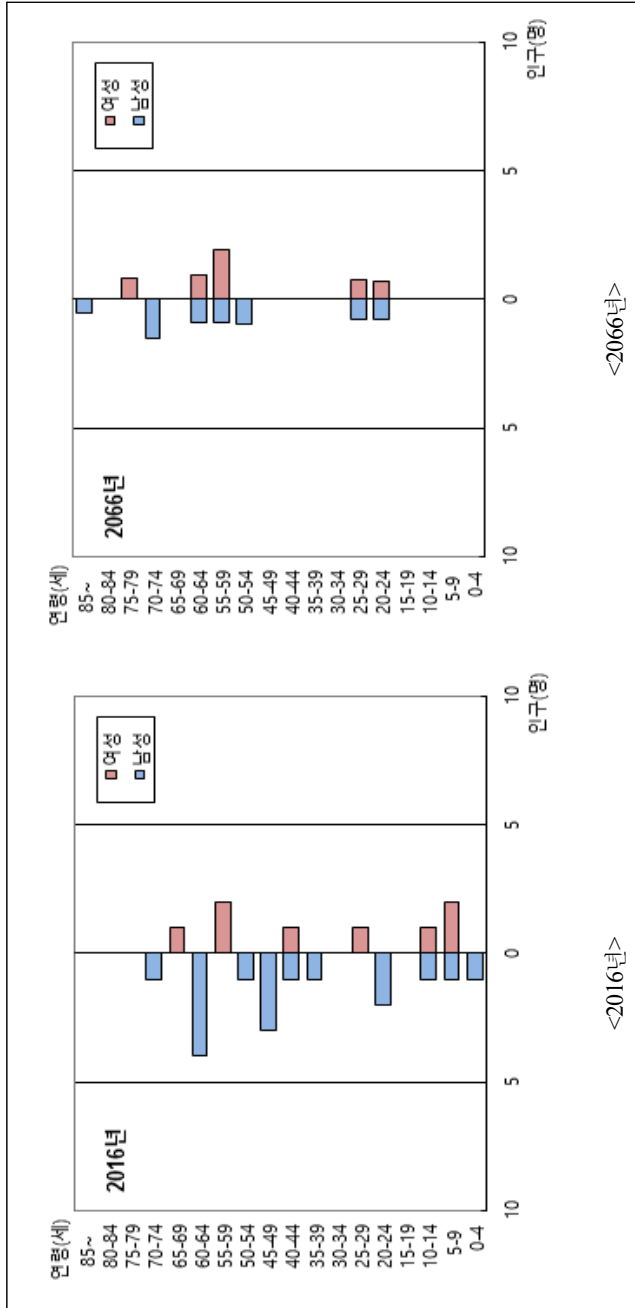
<부록 422-1> 경상남도 국도 유인도서 인구피라미드



<부록 423> 경상남도 갈도 유인도서 인구추정 결과

연령	2016	2021	2026	2031	2036	2041	2046	2051	2056	2061	2066
0-4	1	0	1	0	1	2	1	1	0	0	0
5-9	3	1	0	1	0	1	2	1	1	0	0
10-14	2	3	1	0	1	0	1	2	1	1	0
15-19	0	2	3	1	0	1	0	1	2	1	1
20-24	2	0	2	3	1	0	1	0	1	2	1
25-29	1	2	0	2	3	1	0	1	0	1	2
30-34	0	1	2	0	2	3	1	0	1	0	1
35-39	1	0	1	2	0	2	3	1	0	1	0
40-44	2	1	0	1	2	0	2	3	1	0	1
45-49	3	2	1	0	1	2	0	2	3	1	0
50-54	1	3	2	1	0	1	2	0	2	3	1
55-59	2	1	3	2	1	0	1	2	0	2	3
60-64	4	2	1	3	2	1	0	1	2	0	2
65-69	1	4	2	1	3	2	1	0	1	2	0
70-74	1	1	3	2	1	2	2	1	0	1	2
75-79	0	1	1	3	2	1	2	2	1	0	1
80-84	0	0	1	1	2	1	1	1	1	0	0
85+	0	0	0	0	1	2	2	1	1	1	1
TOTAL	24	24	24	23	23	22	22	20	18	16	16

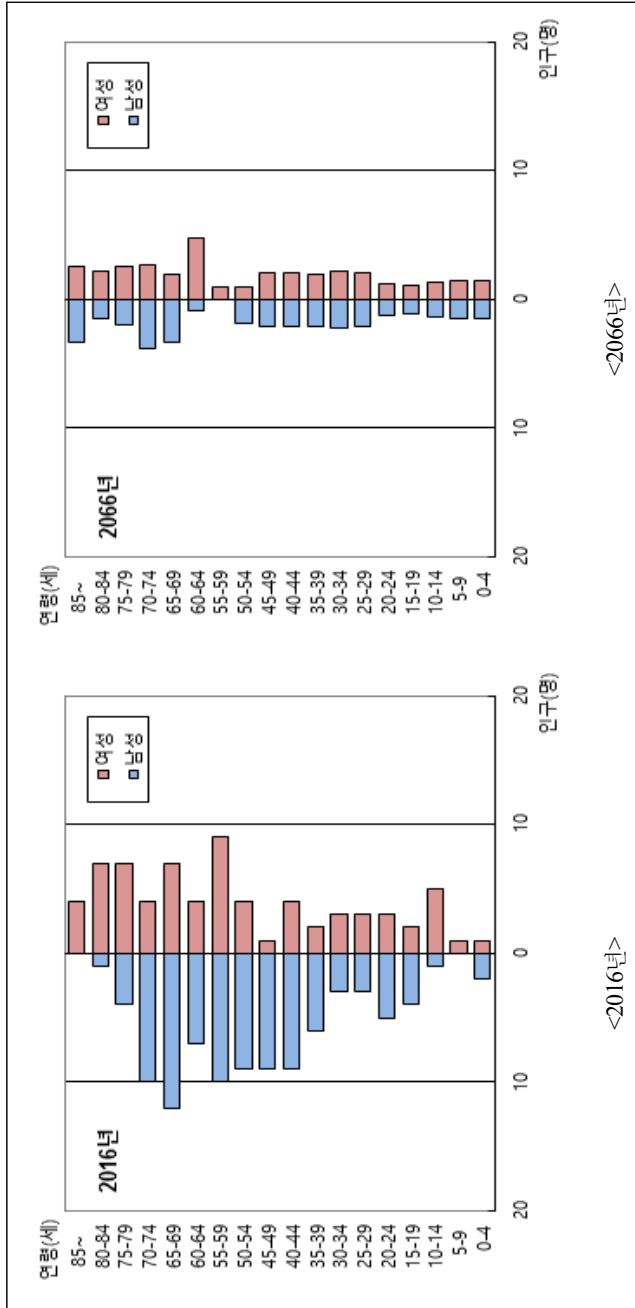
<부록 423-1> 경상남도 갈도 유인도서 인구피라미드



<부록 424> 경상남도 연화도 유인도서 인구추정 결과

연령	2016	2021	2026	2031	2036	2041	2046	2051	2056	2061	2066
0-4	3	4	4	4	4	4	3	2	3	3	3
5-9	1	3	4	4	4	4	4	3	2	3	3
10-14	6	1	3	4	4	4	4	4	3	2	3
15-19	6	6	1	3	4	4	4	4	4	3	2
20-24	8	6	6	1	3	4	4	4	4	4	3
25-29	6	8	6	6	1	3	4	4	4	4	4
30-34	6	6	8	6	6	1	3	4	4	4	4
35-39	8	6	6	8	6	6	1	3	4	4	4
40-44	13	8	6	6	8	6	6	1	3	4	4
45-49	10	13	8	6	6	8	6	6	1	3	4
50-54	13	10	13	8	6	6	8	6	6	1	3
55-59	19	13	10	12	8	6	6	8	6	6	1
60-64	11	18	12	9	12	7	6	6	7	5	6
65-69	19	11	18	12	9	12	7	5	5	7	5
70-74	14	18	10	17	11	8	11	6	5	5	7
75-79	11	12	15	9	15	10	7	9	6	4	4
80-84	8	9	9	12	7	12	7	5	7	4	4
85+	4	7	9	10	12	9	12	10	7	8	6
TOTAL	166	159	148	137	126	114	103	90	81	74	70

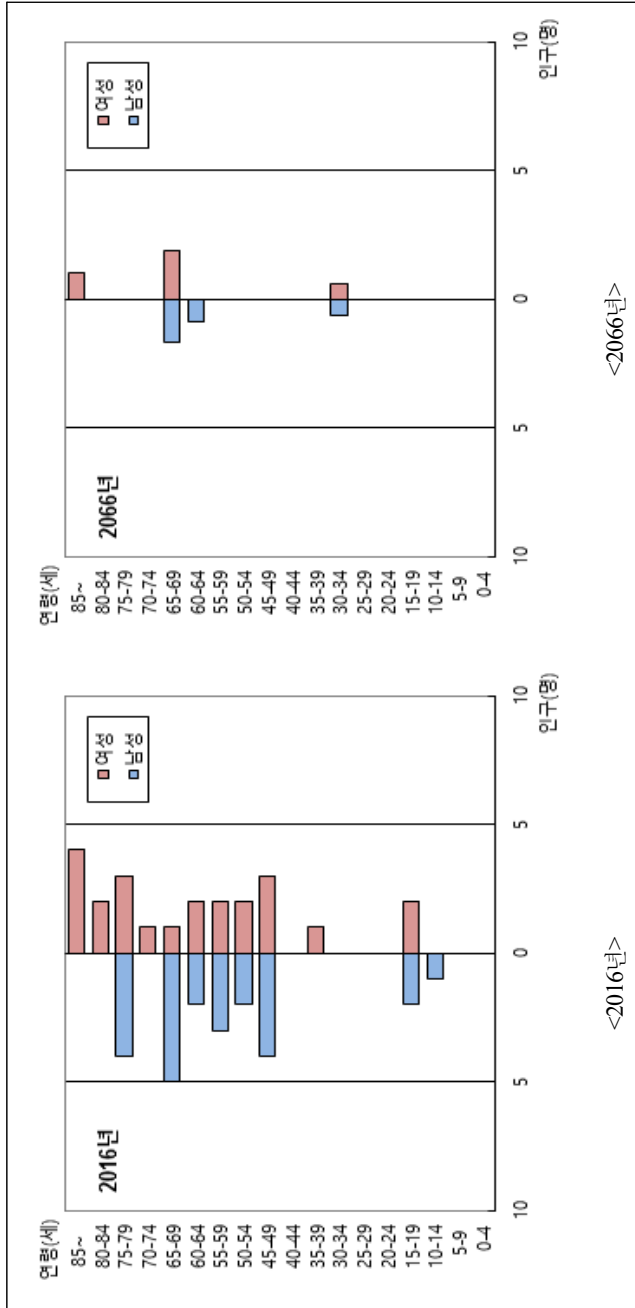
<부록 424-1> 경상남도 연회도 유인도서 인구피라미드



<부록 425> 경상남도 우도 유인도서 인구추정 결과

연령	2016	2021	2026	2031	2036	2041	2046	2051	2056	2061	2066
0-4	0	0	0	1	1	0	0	0	0	0	1
5-9	0	0	0	0	1	1	0	0	0	0	0
10-14	1	0	0	0	0	1	1	0	0	0	0
15-19	4	1	0	0	0	0	1	1	0	0	0
20-24	0	4	1	0	0	0	0	1	1	0	0
25-29	0	0	4	1	0	0	0	0	1	1	0
30-34	0	0	0	4	1	0	0	0	0	1	1
35-39	1	0	0	0	4	1	0	0	0	0	1
40-44	0	1	0	0	0	4	1	0	0	0	0
45-49	7	0	1	0	0	0	4	1	0	0	0
50-54	4	7	0	1	0	0	0	4	1	0	0
55-59	5	4	7	0	1	0	0	0	4	1	0
60-64	4	5	4	7	0	1	0	0	0	4	1
65-69	6	4	5	4	6	0	1	0	0	0	4
70-74	1	6	4	4	3	6	0	1	0	0	0
75-79	7	1	5	3	4	3	5	0	1	0	0
80-84	2	6	1	4	3	3	2	4	0	1	0
85+	4	3	5	3	3	3	3	3	4	2	1
TOTAL	46	42	37	32	27	23	18	15	12	10	9

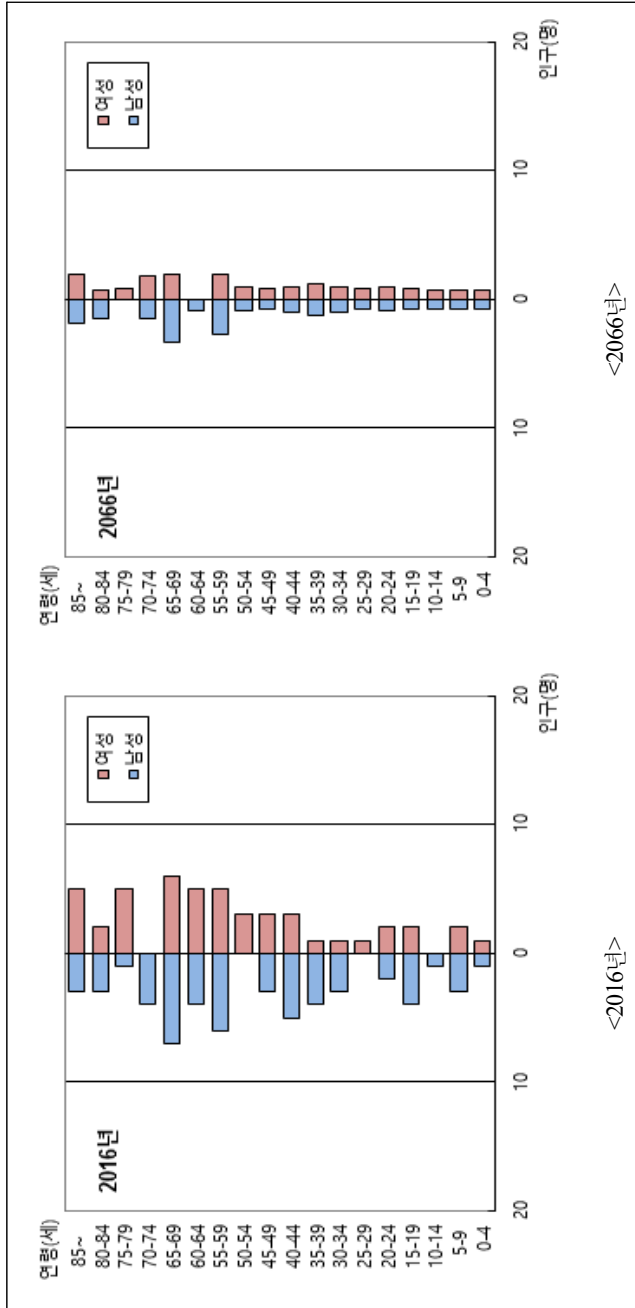
<부록 425-1> 경상남도 우도 유인도서 인구피라미드



<부록 426> 경상남도 상노대도 유인도서 인구추정 결과

연령	2016	2021	2026	2031	2036	2041	2046	2051	2056	2061	2066
0-4	2	2	2	2	2	2	2	2	1	1	2
5-9	5	2	2	2	2	2	2	2	2	1	1
10-14	1	5	2	2	2	2	2	2	2	2	1
15-19	6	1	5	2	2	2	2	2	2	2	2
20-24	4	6	1	5	2	2	2	2	2	2	2
25-29	1	4	6	1	5	2	2	2	2	2	2
30-34	4	1	4	6	1	5	2	2	2	2	2
35-39	5	4	1	4	6	1	5	2	2	2	2
40-44	8	5	4	1	4	6	1	5	2	2	2
45-49	6	8	5	4	1	4	6	1	5	2	2
50-54	3	6	8	5	4	1	4	6	1	5	2
55-59	11	3	6	8	5	4	1	4	6	1	5
60-64	9	11	3	6	7	5	4	1	4	5	1
65-69	13	9	10	3	5	7	4	3	1	4	5
70-74	4	12	8	10	3	5	7	4	3	1	3
75-79	6	3	11	7	8	3	5	6	3	3	1
80-84	5	5	3	9	6	7	2	4	5	3	2
85+	8	7	6	4	7	7	7	5	4	5	4
TOTAL	101	94	87	81	72	67	60	55	49	45	41

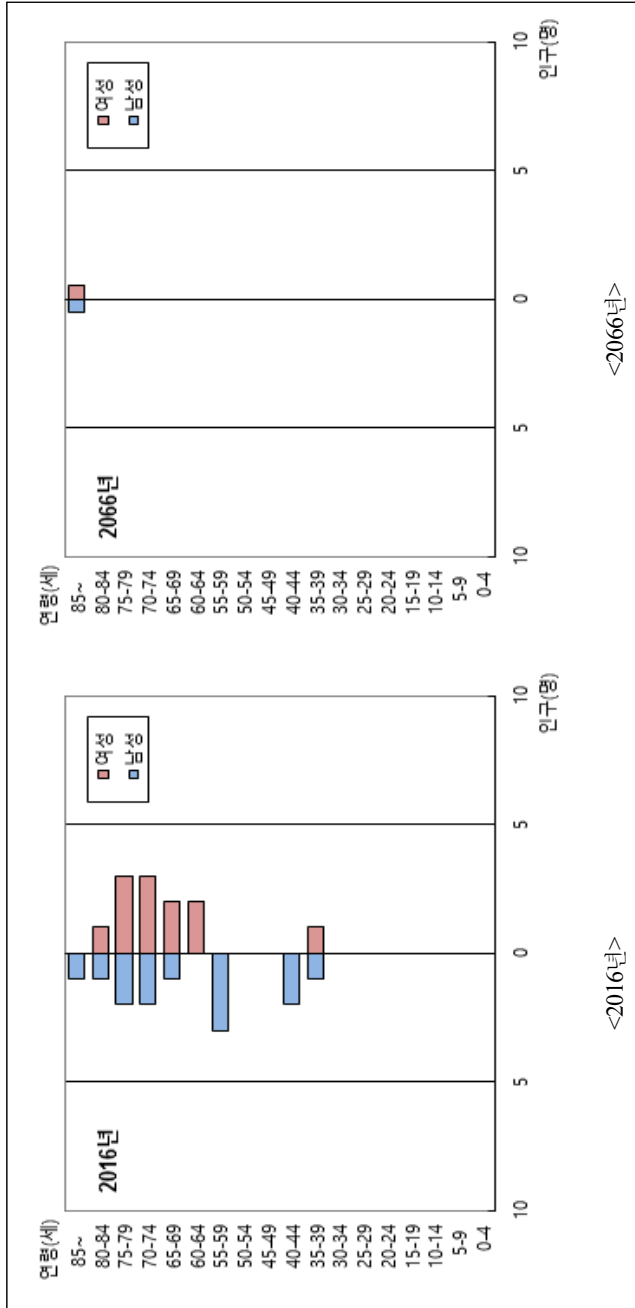
<부록 426-1> 경상남도 상노대도 유인도서 인구피라미드



<부록 427> 경상남도 하노대도 유인도서 인구추정 결과

연령	2016	2021	2026	2031	2036	2041	2046	2051	2056	2061	2066
0-4	0	0	0	0	0	0	0	0	0	0	0
5-9	0	0	0	0	0	0	0	0	0	0	0
10-14	0	0	0	0	0	0	0	0	0	0	0
15-19	0	0	0	0	0	0	0	0	0	0	0
20-24	0	0	0	0	0	0	0	0	0	0	0
25-29	0	0	0	0	0	0	0	0	0	0	0
30-34	0	0	0	0	0	0	0	0	0	0	0
35-39	2	0	0	0	0	0	0	0	0	0	0
40-44	2	2	0	0	0	0	0	0	0	0	0
45-49	0	2	2	0	0	0	0	0	0	0	0
50-54	0	0	2	2	0	0	0	0	0	0	0
55-59	3	0	0	2	2	0	0	0	0	0	0
60-64	2	3	0	0	2	2	0	0	0	0	0
65-69	3	2	3	0	0	2	2	0	0	0	0
70-74	5	3	2	2	0	0	2	2	0	0	0
75-79	5	4	3	2	2	0	0	1	1	0	0
80-84	2	4	4	2	1	2	0	0	1	1	0
85+	1	2	3	4	3	2	2	1	0	1	1
TOTAL	25	22	19	14	10	8	6	4	2	2	1


<부록 427-1> 경상남도 하노대도 유인도서 인구피라미드



<부록 428> 경상남도 남도 유인도서 인구추정 결과

연령	2016	2021	2026	2031	2036	2041	2046	2051	2056	2061	2066
0-4	0	0	0	0	0	0	0	0	0	0	0
5-9	0	0	0	0	0	0	0	0	0	0	0
10-14	0	0	0	0	0	0	0	0	0	0	0
15-19	0	0	0	0	0	0	0	0	0	0	0
20-24	0	0	0	0	0	0	0	0	0	0	0
25-29	0	0	0	0	0	0	0	0	0	0	0
30-34	0	0	0	0	0	0	0	0	0	0	0
35-39	0	0	0	0	0	0	0	0	0	0	0
40-44	0	0	0	0	0	0	0	0	0	0	0
45-49	0	0	0	0	0	0	0	0	0	0	0
50-54	0	0	0	0	0	0	0	0	0	0	0
55-59	0	0	0	0	0	0	0	0	0	0	0
60-64	1	0	0	0	0	0	0	0	0	0	0
65-69	0	1	0	0	0	0	0	0	0	0	0
70-74	0	0	1	0	0	0	0	0	0	0	0
75-79	0	0	0	1	0	0	0	0	0	0	0
80-84	0	0	0	0	1	0	0	0	0	0	0
85+	0	0	0	0	0	0	0	0	0	0	0
TOTAL	1	1	1	1	1	1	0	0	0	0	0

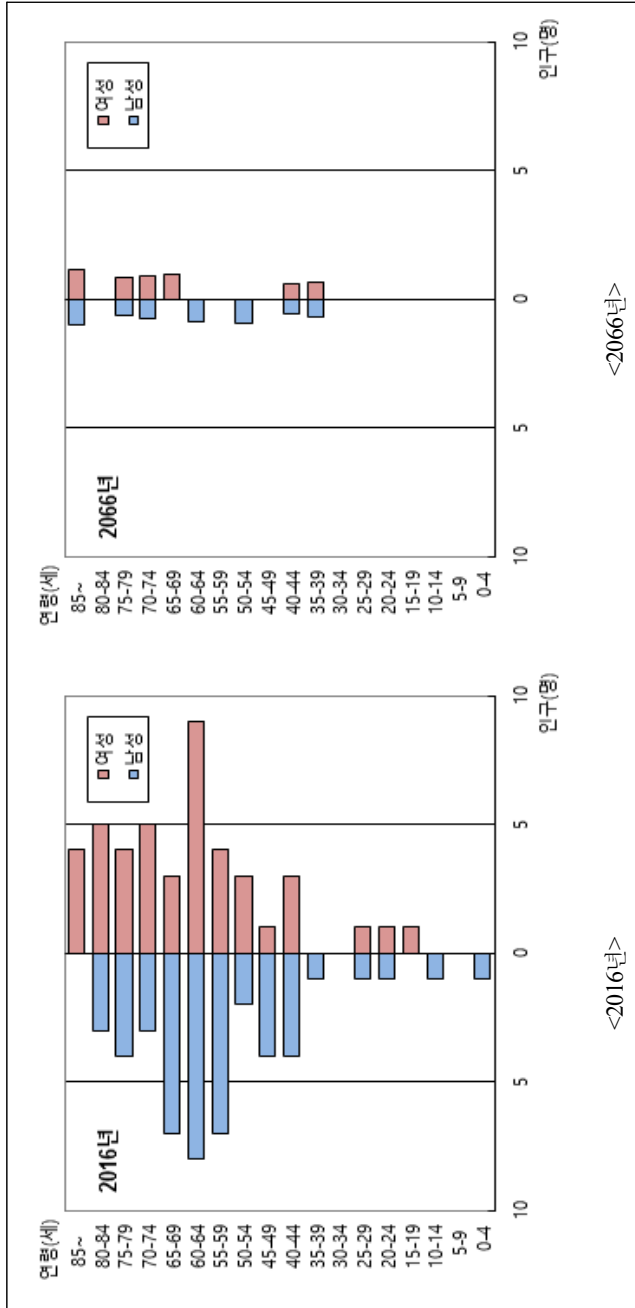
<부록 428-1> 경상남도 남도 유인도서 인구피라미드



<부록 429> 경상남도 두미도 유인도서 인구추정 결과

연령	2016	2021	2026	2031	2036	2041	2046	2051	2056	2061	2066
0-4	1	1	1	1	1	0	0	0	1	1	1
5-9	0	1	1	1	1	1	0	0	0	1	1
10-14	1	0	1	1	1	1	1	0	0	0	1
15-19	1	1	0	1	1	1	1	1	0	0	0
20-24	2	1	1	0	1	1	1	1	1	0	0
25-29	2	2	1	1	0	1	1	1	1	1	0
30-34	0	2	2	1	1	0	1	1	1	1	1
35-39	1	0	2	2	1	1	0	1	1	1	1
40-44	7	1	0	2	2	1	1	0	1	1	1
45-49	5	7	1	0	2	2	1	1	0	1	1
50-54	5	5	7	1	0	2	2	1	1	0	1
55-59	11	5	5	7	1	0	2	2	1	1	0
60-64	17	11	5	5	7	1	0	2	2	1	1
65-69	10	16	10	5	4	6	1	0	2	2	1
70-74	8	9	15	9	4	4	6	1	0	2	2
75-79	8	7	8	14	8	4	4	5	1	0	1
80-84	8	6	6	6	11	7	3	3	4	0	0
85+	4	7	7	7	7	10	9	6	4	4	2
TOTAL	91	82	73	64	53	43	34	26	21	17	15

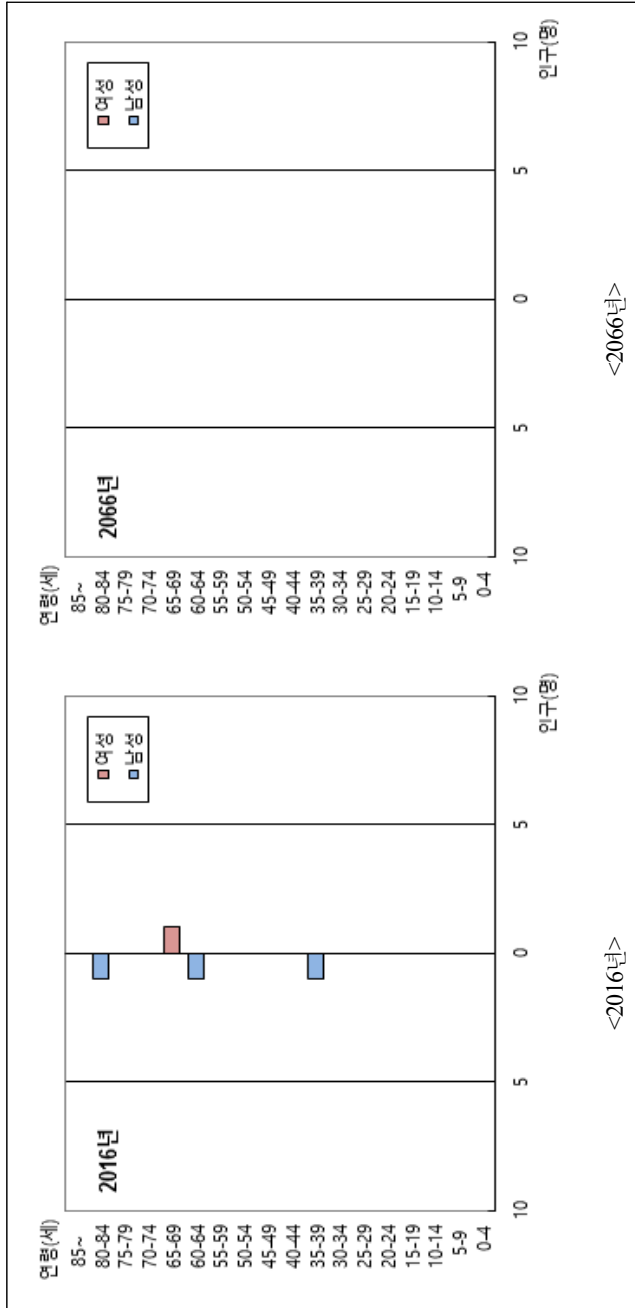
<부록 429-1> 경상남도 두미도 유인도서 인구피라미드



<부록 430> 경상남도 초도 유인도서 인구추정 결과

연령	2016	2021	2026	2031	2036	2041	2046	2051	2056	2061	2066
0-4	0	0	0	0	0	0	0	0	0	0	0
5-9	0	0	0	0	0	0	0	0	0	0	0
10-14	0	0	0	0	0	0	0	0	0	0	0
15-19	0	0	0	0	0	0	0	0	0	0	0
20-24	0	0	0	0	0	0	0	0	0	0	0
25-29	0	0	0	0	0	0	0	0	0	0	0
30-34	0	0	0	0	0	0	0	0	0	0	0
35-39	1	0	0	0	0	0	0	0	0	0	0
40-44	0	1	0	0	0	0	0	0	0	0	0
45-49	0	0	1	0	0	0	0	0	0	0	0
50-54	0	0	0	1	0	0	0	0	0	0	0
55-59	0	0	0	0	1	0	0	0	0	0	0
60-64	1	0	0	0	0	1	0	0	0	0	0
65-69	1	1	0	0	0	0	1	0	0	0	0
70-74	0	1	1	0	0	0	0	1	0	0	0
75-79	0	0	1	1	0	0	0	0	1	0	0
80-84	1	0	0	1	1	0	0	0	0	0	0
85+	0	1	0	0	1	1	0	0	0	0	0
TOTAL	4	4	3	3	3	2	1	1	1	0	0

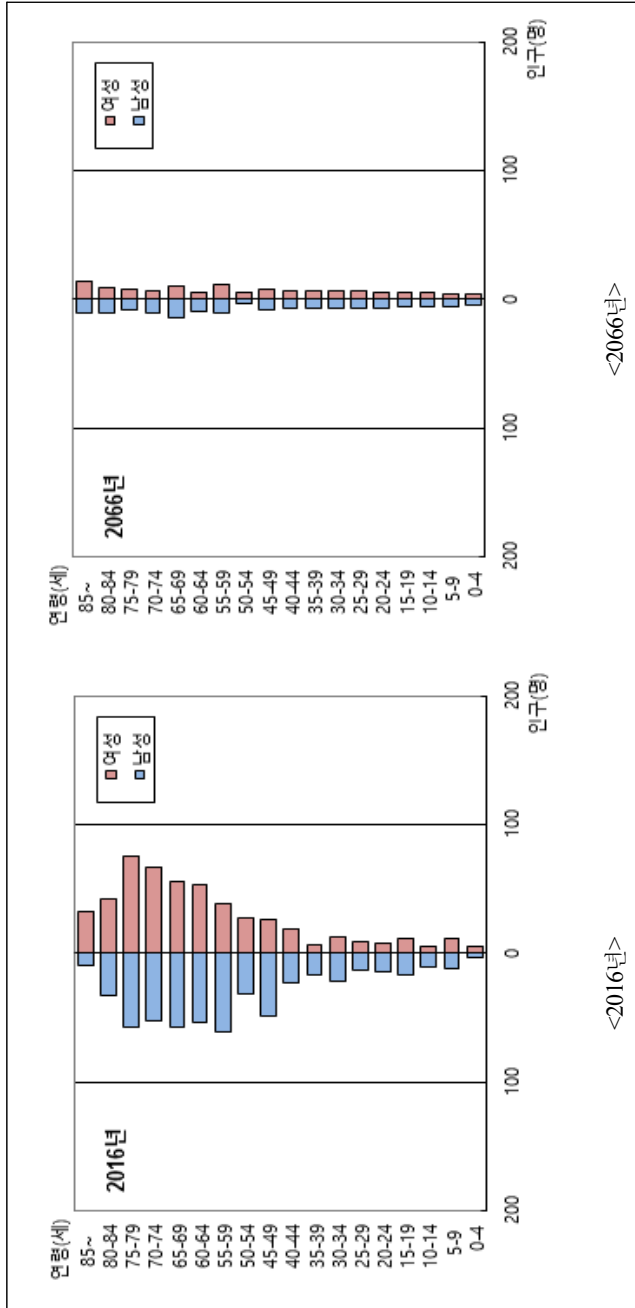
<부록 430-1> 경상남도 초도 유인도서 인구피라미드



<부록 431> 경상남도 한산도 유인도서 인구추정 결과

연령	2016	2021	2026	2031	2036	2041	2046	2051	2056	2061	2066
0-4	8	16	14	13	13	13	12	10	10	10	10
5-9	24	8	15	14	13	13	13	12	10	10	10
10-14	16	24	8	15	14	13	13	13	12	10	10
15-19	28	16	24	8	15	14	13	13	13	12	10
20-24	22	28	16	24	8	15	14	13	13	13	12
25-29	22	22	28	16	24	8	15	14	13	13	13
30-34	35	22	22	28	16	24	8	15	14	13	13
35-39	24	35	22	22	28	16	24	8	15	14	13
40-44	42	24	35	22	22	28	16	24	8	15	14
45-49	75	42	24	34	22	21	27	16	23	8	15
50-54	59	74	41	23	34	21	21	27	15	23	8
55-59	100	58	72	40	23	33	21	21	26	15	23
60-64	108	97	56	70	39	22	32	20	20	26	15
65-69	113	104	93	54	67	38	21	31	19	19	25
70-74	120	106	97	87	51	62	35	20	29	18	18
75-79	133	107	94	86	76	45	55	31	17	25	16
80-84	76	107	86	75	69	60	36	43	25	13	20
85+	41	69	101	101	93	86	76	56	51	38	24
TOTAL	1,046	959	848	732	627	532	452	387	333	295	269

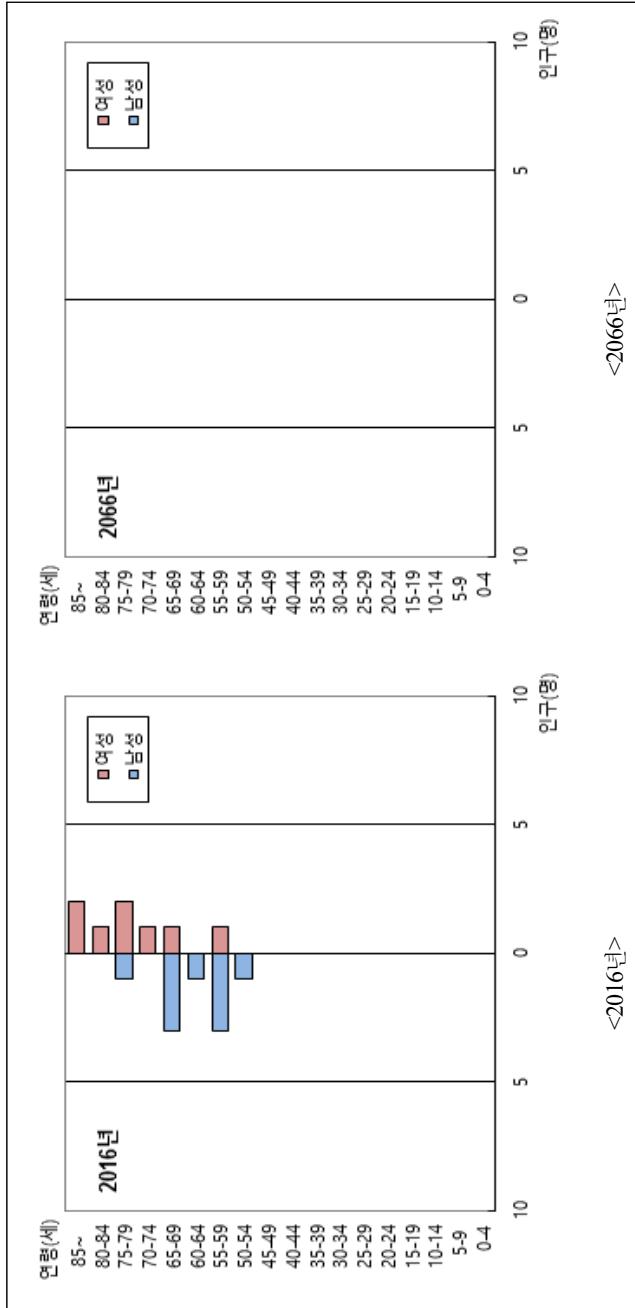
<부록 431-1> 경상남도 한산도 유인도서 인구피라미드



<부록 432> 경상남도 비산도 유인도서 인구추정 결과

연령	2016	2021	2026	2031	2036	2041	2046	2051	2056	2061	2066
0-4	0	0	0	0	0	0	0	0	0	0	0
5-9	0	0	0	0	0	0	0	0	0	0	0
10-14	0	0	0	0	0	0	0	0	0	0	0
15-19	0	0	0	0	0	0	0	0	0	0	0
20-24	0	0	0	0	0	0	0	0	0	0	0
25-29	0	0	0	0	0	0	0	0	0	0	0
30-34	0	0	0	0	0	0	0	0	0	0	0
35-39	0	0	0	0	0	0	0	0	0	0	0
40-44	0	0	0	0	0	0	0	0	0	0	0
45-49	0	0	0	0	0	0	0	0	0	0	0
50-54	1	0	0	0	0	0	0	0	0	0	0
55-59	4	1	0	0	0	0	0	0	0	0	0
60-64	1	4	1	0	0	0	0	0	0	0	0
65-69	4	1	4	1	0	0	0	0	0	0	0
70-74	1	4	1	3	1	0	0	0	0	0	0
75-79	3	1	3	1	3	1	0	0	0	0	0
80-84	1	2	1	2	1	2	1	0	0	0	0
85+	2	2	2	2	2	1	2	1	0	0	0
TOTAL	17	15	12	9	7	4	3	1	0	0	0

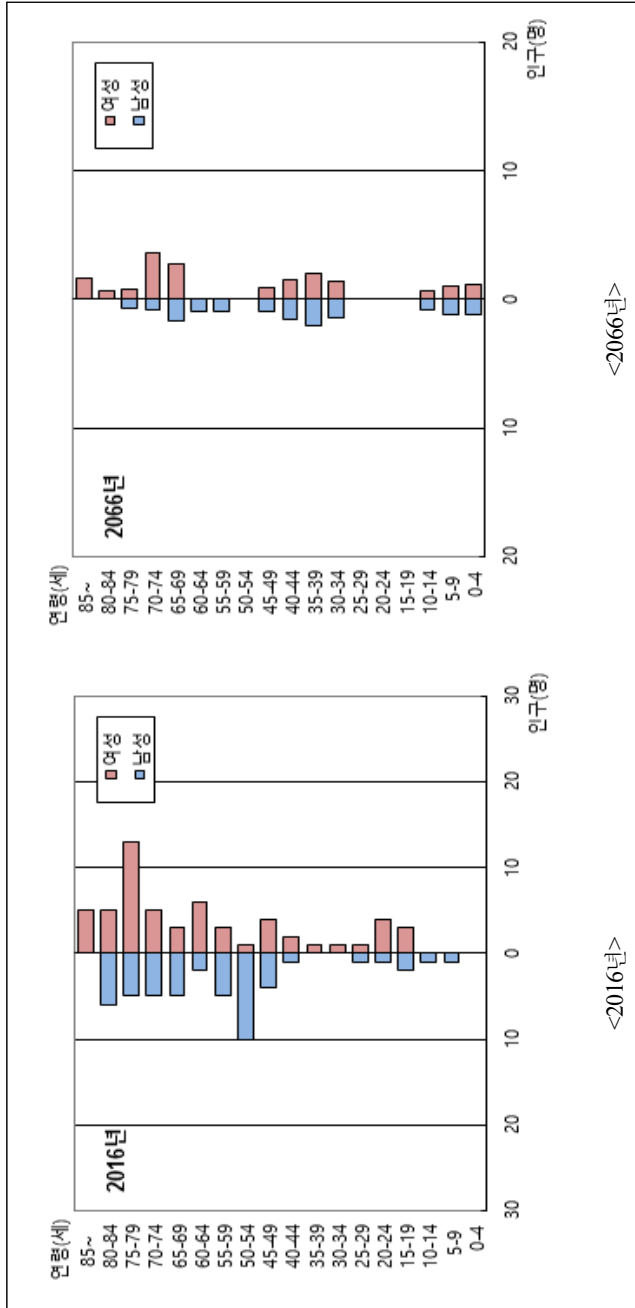
<부록 432-1> 경상남도 비산도 유인도서 인구피라미드



<부록 433> 경상남도 좌도 유인도서 인구추정 결과

연령	2016	2021	2026	2031	2036	2041	2046	2051	2056	2061	2066
0-4	0	2	3	4	3	1	0	1	1	2	2
5-9	1	0	2	3	4	3	1	0	1	1	2
10-14	1	1	0	2	3	4	3	1	0	1	1
15-19	5	1	1	0	2	3	4	3	1	0	1
20-24	5	5	1	1	0	2	3	4	3	1	0
25-29	2	5	5	1	1	0	2	3	4	3	1
30-34	1	2	5	5	1	1	0	2	3	4	3
35-39	1	1	2	5	5	1	1	0	2	3	4
40-44	3	1	1	2	5	5	1	1	0	2	3
45-49	8	3	1	1	2	5	5	1	1	0	2
50-54	11	8	3	1	1	2	5	5	1	1	0
55-59	8	11	8	3	1	1	2	5	5	1	1
60-64	8	8	10	8	3	1	1	2	5	5	1
65-69	8	8	7	10	7	3	1	1	2	5	4
70-74	10	7	7	7	9	7	3	1	1	2	4
75-79	18	9	7	7	6	8	6	2	1	1	1
80-84	11	15	7	5	6	5	6	5	2	1	1
85+	5	9	14	11	8	7	6	6	6	4	2
TOTAL	106	96	84	76	67	59	50	43	39	37	33

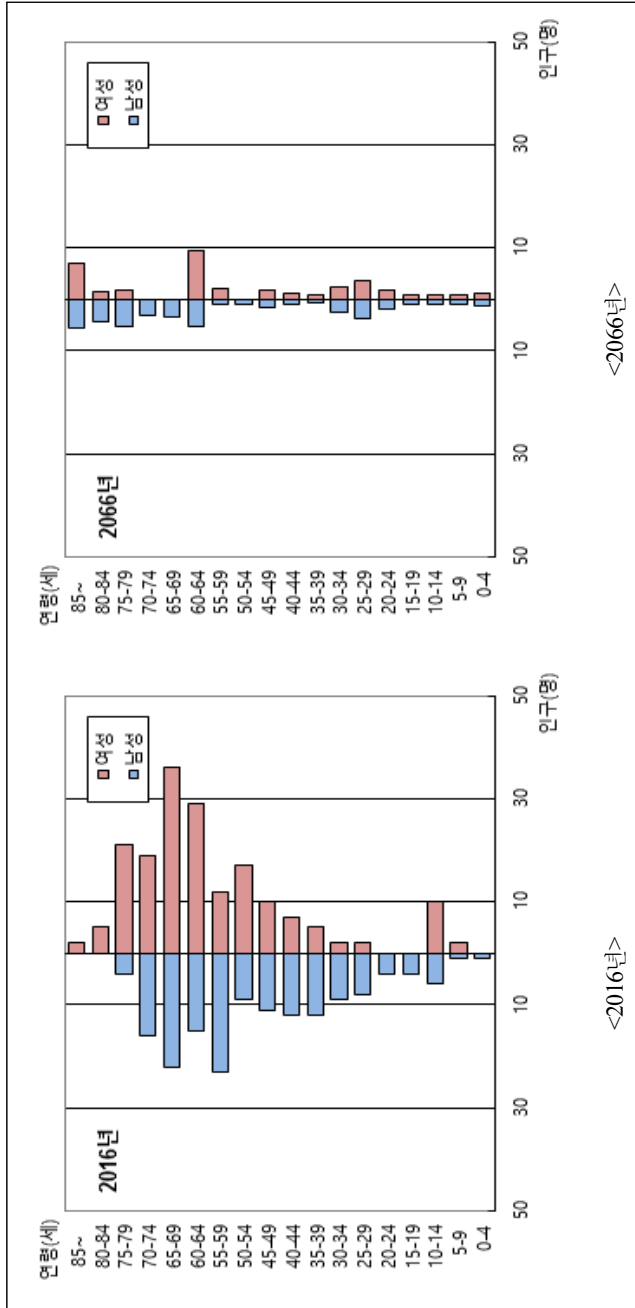
<부록 433-1> 경상남도 좌도 유인도서 인구피라미드



<부록 434> 경상남도 추봉도 유인도서 인구추정 결과

연령	2016	2021	2026	2031	2036	2041	2046	2051	2056	2061	2066
0-4	1	4	2	2	5	7	4	2	2	2	2
5-9	3	1	4	2	2	5	7	4	2	2	2
10-14	16	3	1	4	2	2	5	7	4	2	2
15-19	4	16	3	1	4	2	2	5	7	4	2
20-24	4	4	16	3	1	4	2	2	5	7	4
25-29	10	4	4	16	3	1	4	2	2	5	7
30-34	11	10	4	4	16	3	1	4	2	2	5
35-39	17	11	10	4	4	16	3	1	4	2	2
40-44	19	17	11	10	4	4	16	3	1	4	2
45-49	21	19	17	11	10	4	4	16	3	1	3
50-54	26	21	19	16	11	10	4	4	15	3	1
55-59	35	26	20	18	16	10	9	4	4	15	3
60-64	44	34	25	20	18	16	10	9	4	4	15
65-69	58	43	32	24	19	17	15	10	9	3	3
70-74	35	55	40	30	23	18	16	14	9	8	3
75-79	25	31	49	36	26	21	16	14	12	8	7
80-84	5	21	25	40	30	21	17	13	11	9	6
85+	2	5	17	24	38	37	29	24	19	15	12
TOTAL	336	325	299	265	232	198	164	138	115	96	81

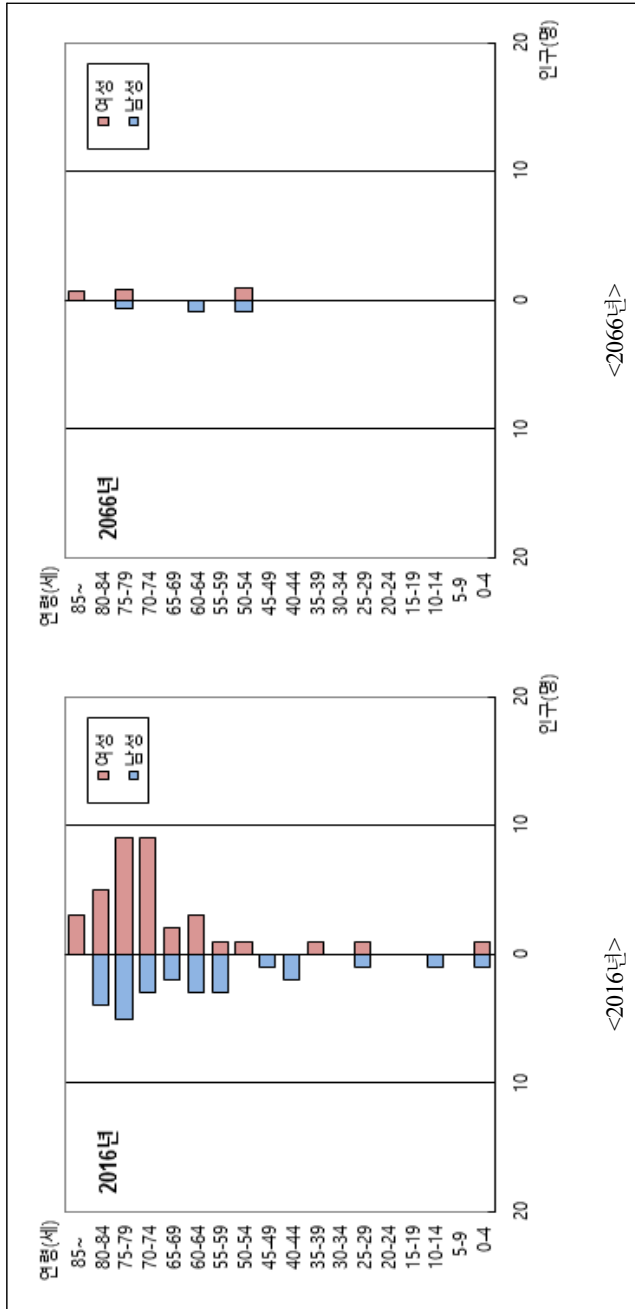
<부록 434-1> 경상남도 추봉도 유인도서 인구피라미드



<부록 435> 경상남도 죽도 유인도서 인구추정 결과

연령	2016	2021	2026	2031	2036	2041	2046	2051	2056	2061	2066
0-4	2	1	1	0	0	0	1	1	1	0	0
5-9	0	2	1	1	0	0	0	1	1	1	0
10-14	1	0	2	1	1	0	0	0	1	1	1
15-19	0	1	0	2	1	1	0	0	0	1	1
20-24	0	0	1	0	2	1	1	0	0	0	1
25-29	2	0	0	1	0	2	1	1	0	0	0
30-34	0	2	0	0	1	0	2	1	1	0	0
35-39	1	0	2	0	0	1	0	2	1	1	0
40-44	2	1	0	2	0	0	1	0	2	1	1
45-49	1	2	1	0	2	0	0	1	0	2	1
50-54	1	1	2	1	0	2	0	0	1	0	2
55-59	4	1	1	2	1	0	2	0	0	1	0
60-64	6	4	1	1	2	1	0	2	0	0	1
65-69	4	6	4	1	1	2	1	0	2	0	0
70-74	12	4	5	3	1	1	2	1	0	2	0
75-79	14	11	3	5	3	1	1	1	1	0	1
80-84	9	11	9	3	4	2	1	0	1	1	0
85+	3	7	11	11	7	5	4	2	1	1	1
TOTAL	62	54	44	34	26	19	17	13	13	12	10

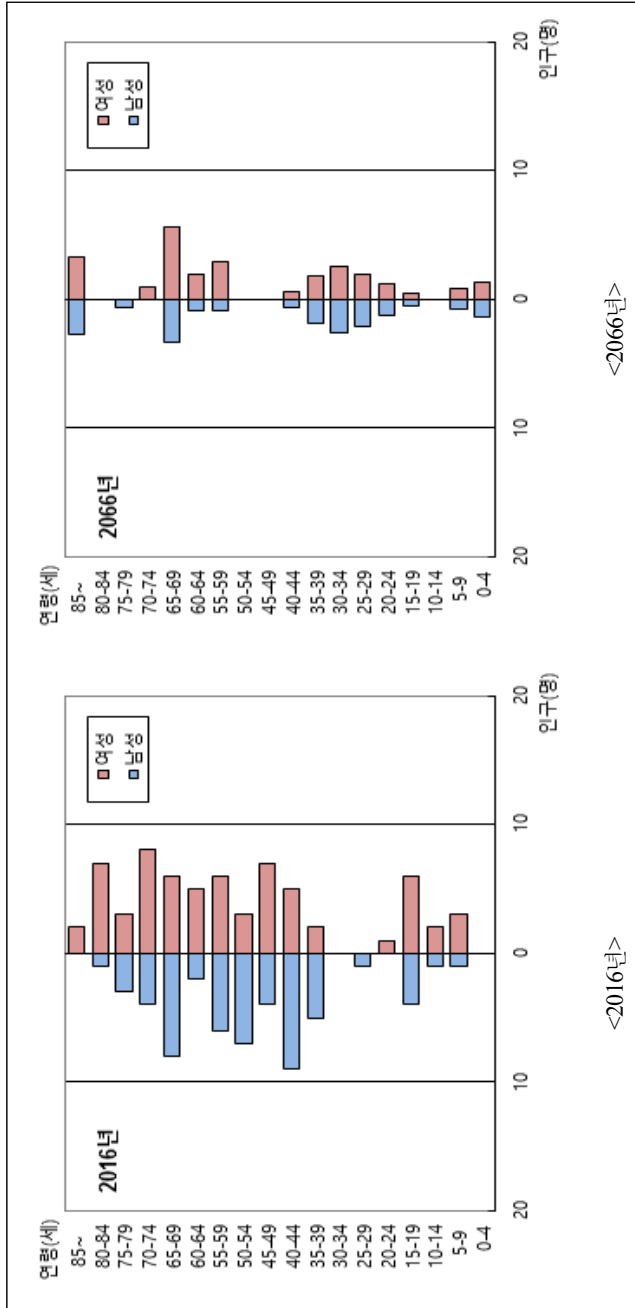
<부록 435-1> 경상남도 죽도 유인도서 인구피라미드



<부록 436> 경상남도 매물도 유인도서 인구추정 결과

연령	2016	2021	2026	2031	2036	2041	2046	2051	2056	2061	2066
0-4	0	1	1	4	5	4	3	1	1	2	3
5-9	4	0	1	1	4	5	4	3	1	1	2
10-14	3	4	0	1	1	4	5	4	3	1	1
15-19	10	3	4	0	1	1	4	5	4	3	1
20-24	1	10	3	4	0	1	1	4	5	4	3
25-29	1	1	10	3	4	0	1	1	4	5	4
30-34	0	1	1	10	3	4	0	1	1	4	5
35-39	7	0	1	1	10	3	4	0	1	1	4
40-44	14	7	0	1	1	10	3	4	0	1	1
45-49	11	14	7	0	1	1	10	3	4	0	1
50-54	10	11	14	7	0	1	1	10	3	4	0
55-59	12	10	11	13	7	0	1	1	10	3	4
60-64	7	12	9	10	13	6	0	1	1	9	3
65-69	14	7	11	9	10	12	6	0	1	1	9
70-74	12	13	6	11	8	10	12	6	0	1	1
75-79	6	11	11	6	9	7	9	10	5	0	1
80-84	8	5	9	9	5	7	6	7	8	4	0
85+	2	7	6	9	10	7	8	7	8	9	6
TOTAL	122	117	105	99	92	83	78	68	60	53	49

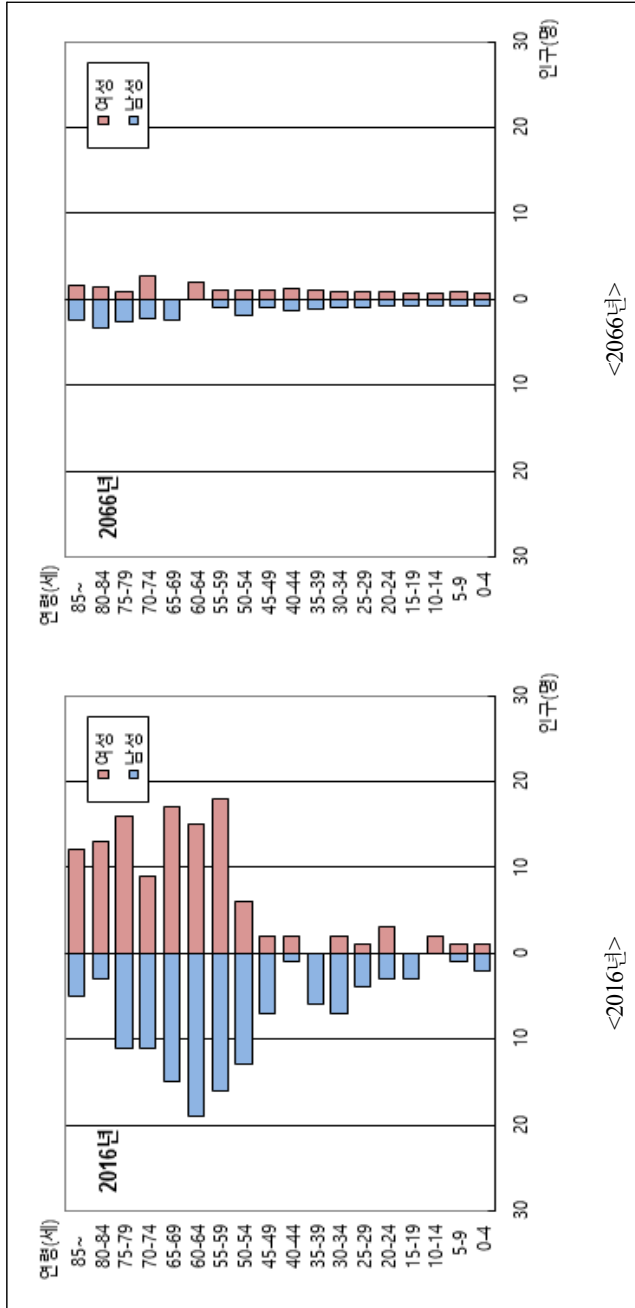
<부록 436-1> 경상남도 매물도 유인도서 인구피라미드



<부록 437> 경상남도 용초도 유인도서 인구추정 결과

연령	2016	2021	2026	2031	2036	2041	2046	2051	2056	2061	2066
0-4	3	2	3	2	2	2	2	2	2	2	2
5-9	2	3	2	3	2	2	2	2	2	2	2
10-14	2	2	3	2	3	2	2	2	2	2	2
15-19	3	2	2	3	2	3	2	2	2	2	2
20-24	6	3	2	2	3	2	3	2	2	2	2
25-29	5	6	3	2	2	3	2	3	2	2	2
30-34	9	5	6	3	2	2	3	2	3	2	2
35-39	6	9	5	6	3	2	2	3	2	2	2
40-44	3	6	9	5	6	3	2	2	3	2	2
45-49	9	3	6	9	5	6	3	2	2	3	2
50-54	19	9	3	6	9	5	6	3	2	2	3
55-59	34	19	9	3	6	8	5	6	3	2	2
60-64	34	33	18	8	3	5	8	5	6	3	2
65-69	32	33	32	17	8	3	5	8	4	5	3
70-74	20	30	30	30	16	7	3	5	7	4	5
75-79	27	18	27	27	27	14	6	2	4	6	3
80-84	16	22	14	21	21	21	11	5	2	3	5
85+	17	18	23	19	22	24	24	17	10	6	4
TOTAL	247	223	197	168	142	114	91	73	60	52	47

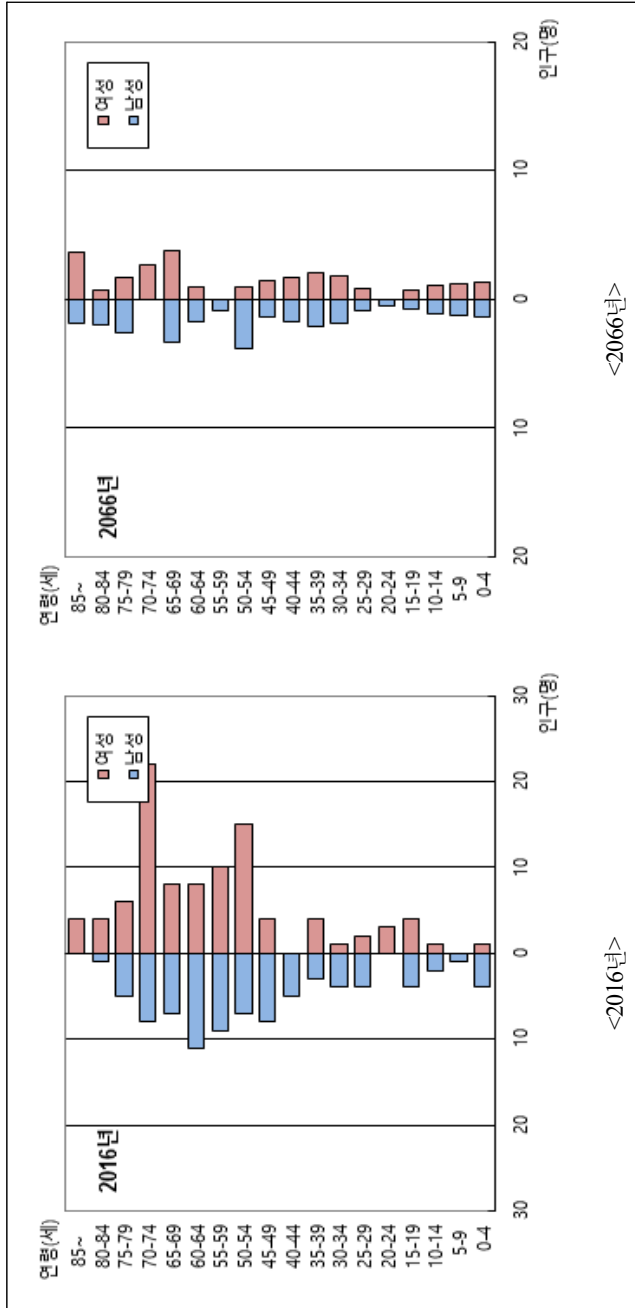
<부록 437-1> 경상남도 용초도 유인도서 인구피라미드



<부록 438> 경상남도 비진도 유인도서 인구추정 결과

연령	2016	2021	2026	2031	2036	2041	2046	2051	2056	2061	2066
0-4	5	3	3	4	4	2	1	2	2	3	3
5-9	1	5	3	3	4	4	2	1	2	2	3
10-14	3	1	5	3	3	4	4	2	1	2	2
15-19	8	3	1	5	3	3	4	4	2	1	2
20-24	3	8	3	1	5	3	3	4	4	2	1
25-29	6	3	8	3	1	5	3	3	4	4	2
30-34	5	6	3	8	3	1	5	3	3	4	4
35-39	7	5	6	3	8	3	1	5	3	3	4
40-44	5	7	5	6	3	8	3	1	5	3	3
45-49	12	5	7	5	6	3	8	3	1	5	3
50-54	22	12	5	7	5	6	3	8	3	1	5
55-59	19	22	12	5	7	5	6	3	8	3	1
60-64	19	19	21	11	5	7	5	5	3	7	3
65-69	15	18	18	21	11	4	6	4	5	3	7
70-74	30	14	17	17	19	10	4	6	4	5	3
75-79	11	27	13	15	15	18	9	3	5	3	4
80-84	5	9	22	10	12	12	14	7	2	4	3
85+	4	5	8	19	15	14	14	16	11	6	6
TOTAL	180	172	160	146	129	112	95	80	68	61	59

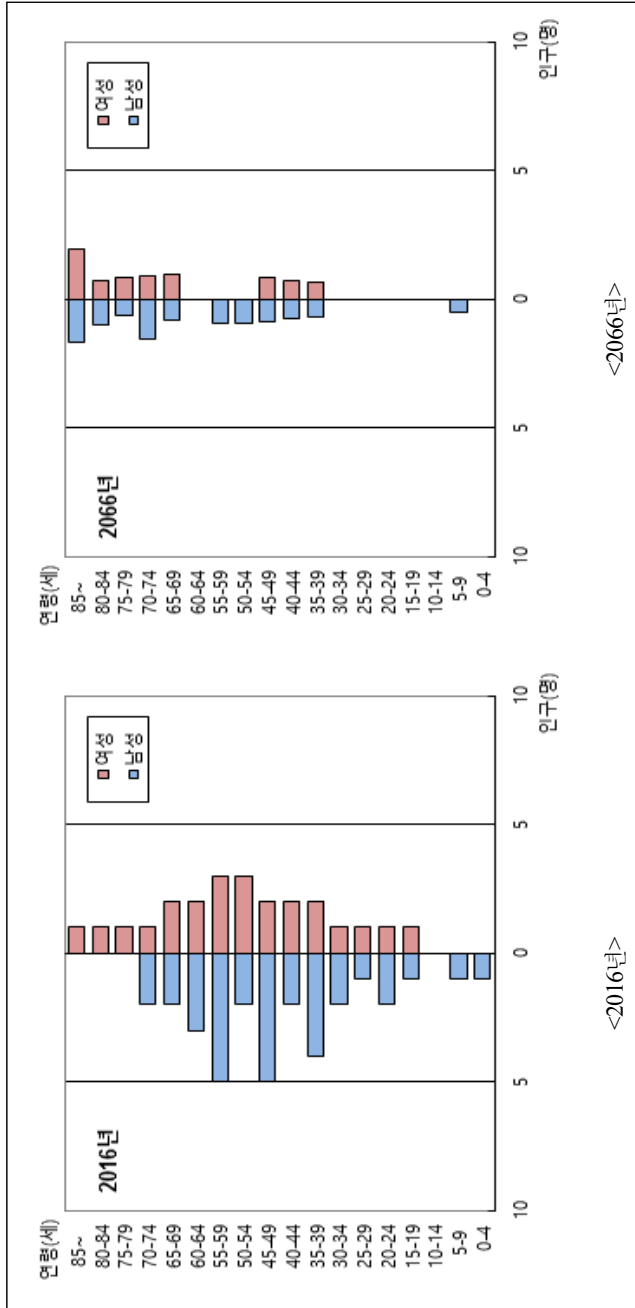
<부록 438-1> 경상남도 비진도 유인도서 인구피라미드



<부록 439> 경상남도 소재물도 유인도서 인구추정 결과

연령	2016	2021	2026	2031	2036	2041	2046	2051	2056	2061	2066
0-4	1	2	1	1	1	0	0	0	1	1	1
5-9	1	1	2	1	1	1	0	0	0	1	1
10-14	0	1	1	2	1	1	1	0	0	0	1
15-19	2	0	1	1	2	1	1	1	0	0	0
20-24	3	2	0	1	1	2	1	1	1	0	0
25-29	2	3	2	0	1	1	2	1	1	1	0
30-34	3	2	3	2	0	1	1	2	1	1	1
35-39	6	3	2	3	2	0	1	1	2	1	1
40-44	4	6	3	2	3	2	0	1	1	2	1
45-49	7	4	6	3	2	3	2	0	1	1	2
50-54	5	7	4	6	3	2	3	2	0	1	1
55-59	8	5	7	4	6	3	2	3	2	0	1
60-64	5	8	5	7	4	6	3	2	3	2	0
65-69	4	5	7	5	6	4	5	3	2	3	2
70-74	3	4	4	7	4	6	3	5	2	2	2
75-79	1	3	3	4	6	4	5	3	4	2	1
80-84	1	1	2	3	3	5	3	4	2	3	2
85+	1	1	1	2	3	3	4	4	4	3	4
TOTAL	57	58	54	54	49	45	37	33	27	24	21

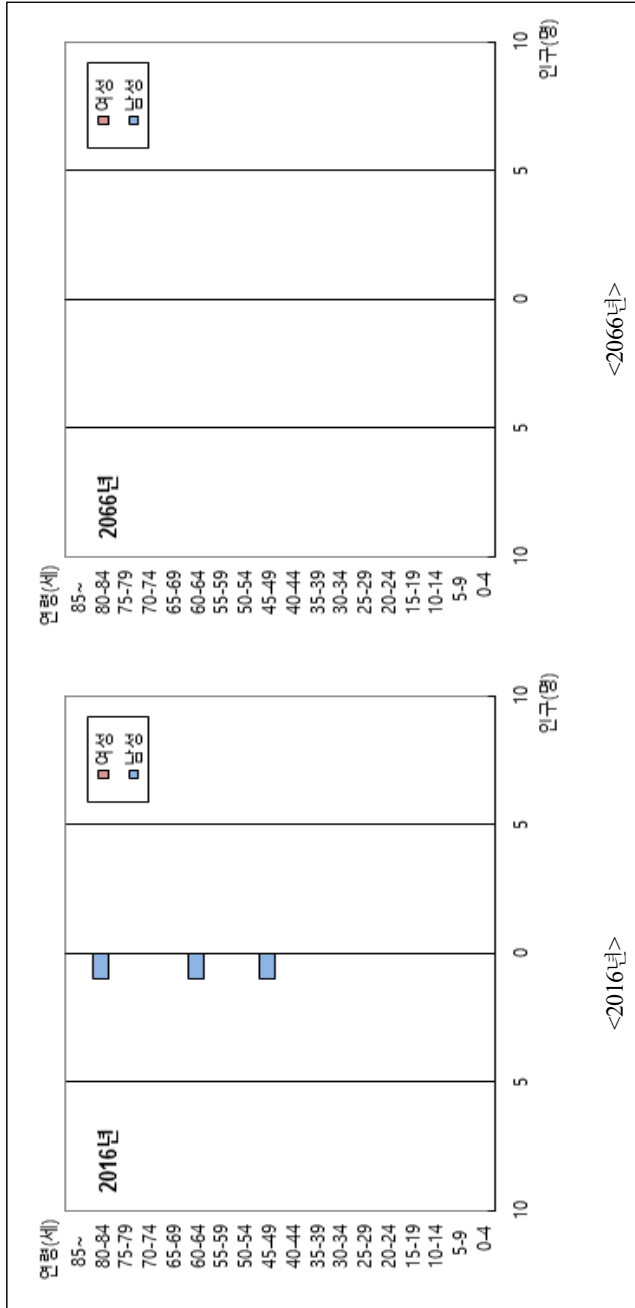
<부록 439-1> 경상남도 소재물도 유인도서 인구피라미드



<부록 440> 경상남도 장사도 유인도서 인구추정 결과

연령	2016	2021	2026	2031	2036	2041	2046	2051	2056	2061	2066
0-4	0	0	0	0	0	0	0	0	0	0	0
5-9	0	0	0	0	0	0	0	0	0	0	0
10-14	0	0	0	0	0	0	0	0	0	0	0
15-19	0	0	0	0	0	0	0	0	0	0	0
20-24	0	0	0	0	0	0	0	0	0	0	0
25-29	0	0	0	0	0	0	0	0	0	0	0
30-34	0	0	0	0	0	0	0	0	0	0	0
35-39	0	0	0	0	0	0	0	0	0	0	0
40-44	0	0	0	0	0	0	0	0	0	0	0
45-49	1	0	0	0	0	0	0	0	0	0	0
50-54	0	1	0	0	0	0	0	0	0	0	0
55-59	0	0	1	0	0	0	0	0	0	0	0
60-64	1	0	0	1	0	0	0	0	0	0	0
65-69	0	1	0	0	1	0	0	0	0	0	0
70-74	0	0	1	0	0	1	0	0	0	0	0
75-79	0	0	0	1	0	0	1	0	0	0	0
80-84	1	0	0	0	1	0	0	0	0	0	0
85+	0	1	0	0	0	0	0	0	0	0	0
TOTAL	3	3	2	2	2	1	1	0	0	0	0

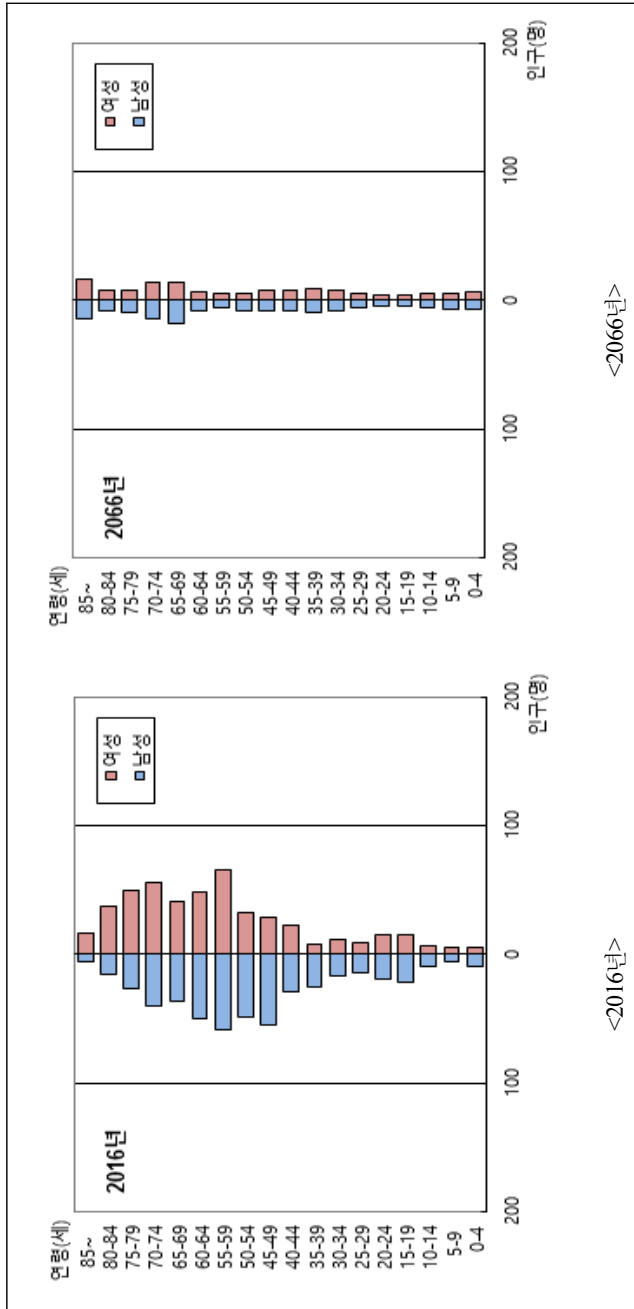
<부록 440-1> 경상남도 장성도 유인도서 인구피라미드



<부록 441> 경상남도 상도 유인도서 인구추정 결과

연령	2016	2021	2026	2031	2036	2041	2046	2051	2056	2061	2066
0-4	14	15	17	19	17	12	9	9	11	12	13
5-9	12	14	15	17	19	17	12	9	9	11	12
10-14	16	12	14	15	17	19	17	12	9	9	11
15-19	37	16	12	14	15	17	19	17	12	9	9
20-24	34	37	16	12	14	15	17	19	17	12	9
25-29	23	34	37	16	12	14	15	17	19	17	12
30-34	28	23	34	37	16	12	14	15	17	19	17
35-39	33	28	23	34	37	16	12	14	15	17	19
40-44	52	33	28	23	34	36	16	12	14	15	17
45-49	84	52	32	27	23	33	36	16	12	14	15
50-54	81	83	51	32	27	22	33	36	15	12	13
55-59	124	79	81	50	31	27	22	32	35	15	11
60-64	98	121	77	79	49	30	26	21	31	34	15
65-69	77	94	116	74	75	47	29	25	20	30	33
70-74	96	72	88	109	69	70	44	27	23	19	28
75-79	77	86	64	78	97	61	61	38	23	20	17
80-84	52	63	69	52	63	78	48	48	31	18	16
85+	22	45	62	74	66	70	83	67	59	45	30
TOTAL	960	907	836	762	681	596	513	434	372	328	297

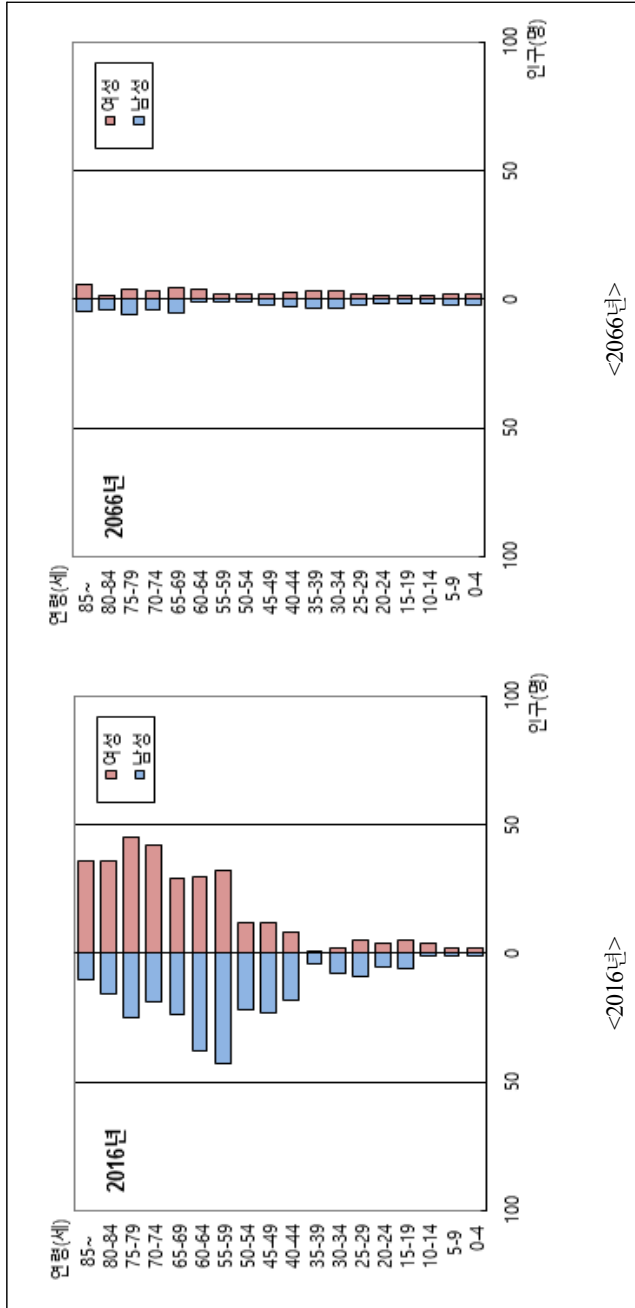
<부록 441-1> 경상남도 상도 유인도서 인구피라미드



<부록 442> 경상남도 하도 유인도서 인구추정 결과

연령	2016	2021	2026	2031	2036	2041	2046	2051	2056	2061	2066
0-4	3	5	6	6	6	5	4	3	4	4	4
5-9	3	3	5	6	6	6	5	4	3	4	4
10-14	5	3	3	5	6	6	6	5	4	3	4
15-19	11	5	3	3	5	6	6	6	5	4	3
20-24	9	11	5	3	3	5	6	6	6	5	4
25-29	14	9	11	5	3	3	5	6	6	6	5
30-34	10	14	9	11	5	3	3	5	6	6	6
35-39	5	10	14	9	11	5	3	3	5	6	6
40-44	26	5	10	14	9	11	5	3	3	4	6
45-49	35	26	5	10	14	9	11	5	3	3	4
50-54	34	35	25	5	10	14	9	11	5	3	3
55-59	75	33	34	25	5	9	13	9	10	5	3
60-64	68	73	32	33	24	5	9	13	8	10	5
65-69	53	65	70	31	31	23	4	9	12	8	10
70-74	61	50	61	65	29	29	21	4	8	11	7
75-79	70	55	44	54	58	25	25	19	3	7	10
80-84	52	57	45	36	43	46	20	20	15	3	5
85+	46	56	63	58	49	49	51	34	27	21	10
TOTAL	580	515	445	379	317	259	206	165	133	113	99

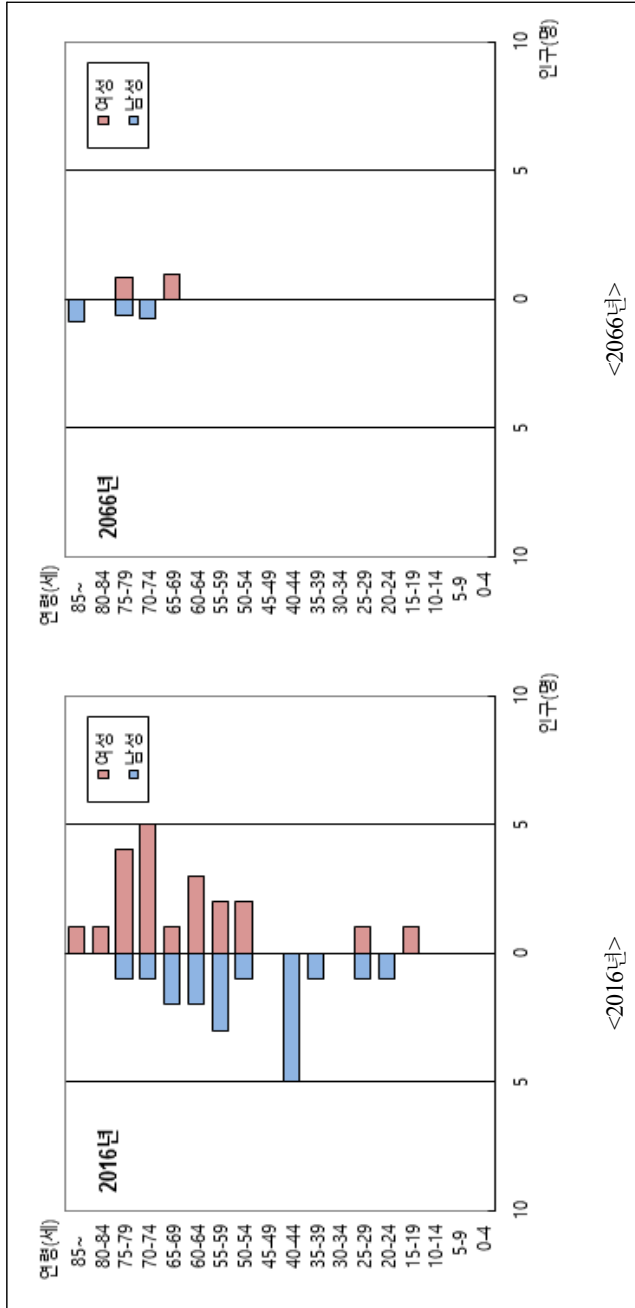
<부록 442-1> 경상남도 하도 유인도서 인구피라미드



<부록 443> 경상남도 수우도 유인도서 인구추정 결과

연령	2016	2021	2026	2031	2036	2041	2046	2051	2056	2061	2066
0-4	0	0	1	1	1	0	0	0	0	0	0
5-9	0	0	0	1	1	1	0	0	0	0	0
10-14	0	0	0	0	1	1	1	0	0	0	0
15-19	1	0	0	0	0	1	1	1	0	0	0
20-24	1	1	0	0	0	0	1	1	1	0	0
25-29	2	1	1	0	0	0	0	1	1	1	0
30-34	0	2	1	1	0	0	0	0	1	1	1
35-39	1	0	2	1	1	0	0	0	0	1	1
40-44	5	1	0	2	1	1	0	0	0	0	1
45-49	0	5	1	0	2	1	1	0	0	0	0
50-54	3	0	5	1	0	2	1	1	0	0	0
55-59	5	3	0	5	1	0	2	1	1	0	0
60-64	5	5	3	0	5	1	0	2	1	1	0
65-69	3	5	5	3	0	4	1	0	2	1	1
70-74	6	3	5	4	3	0	4	1	0	2	1
75-79	5	5	2	4	4	2	0	3	1	0	1
80-84	1	4	5	2	3	3	2	0	2	0	0
85+	1	1	3	5	3	4	4	3	1	2	1
TOTAL	39	36	34	30	26	21	18	14	11	9	7

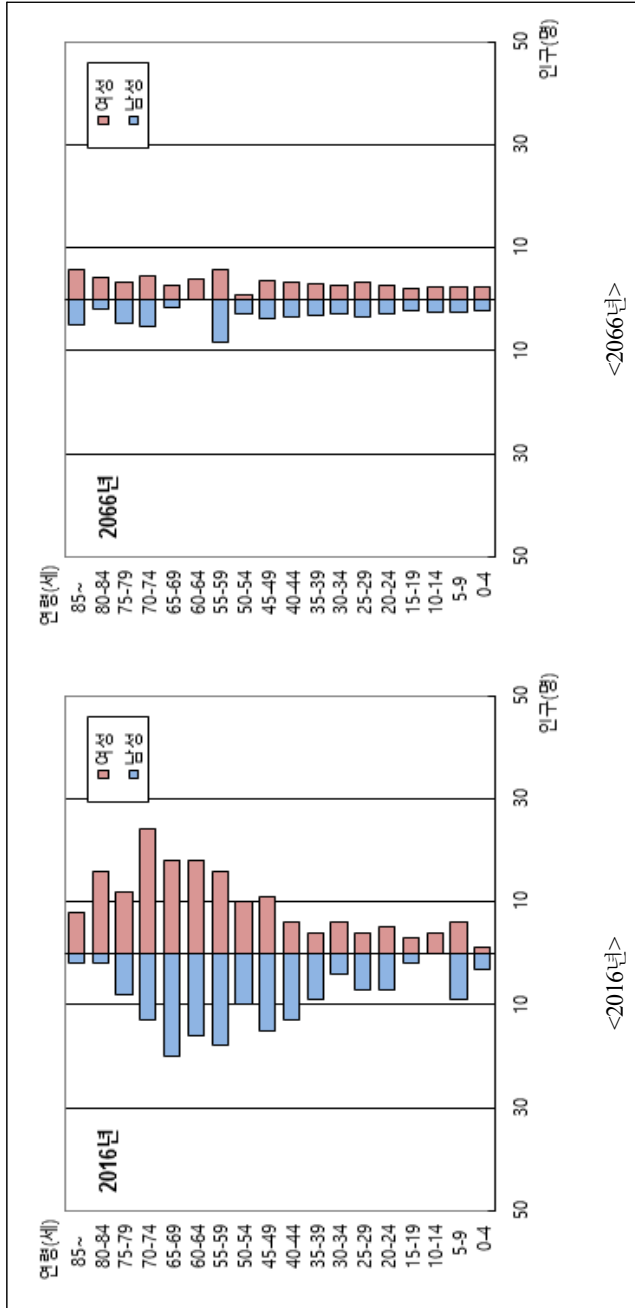
<부록 443-1> 경상남도 수우도 유인도서 인구피라미드



<부록 444> 경상남도 신수도 유인도서 인구추정 결과

연령	2016	2021	2026	2031	2036	2041	2046	2051	2056	2061	2066
0-4	4	7	7	6	6	7	6	4	5	5	5
5-9	15	4	7	7	6	6	7	6	4	5	5
10-14	4	15	4	7	7	6	6	7	6	4	5
15-19	5	4	15	4	7	7	6	6	7	6	4
20-24	12	5	4	15	4	7	7	6	6	7	6
25-29	11	12	5	4	15	4	7	7	6	6	7
30-34	10	11	12	5	4	15	4	7	7	6	6
35-39	13	10	11	12	5	4	15	4	7	7	6
40-44	19	13	10	11	12	5	4	15	4	7	7
45-49	26	19	13	10	11	12	5	4	15	4	7
50-54	20	26	19	13	10	11	12	5	4	14	4
55-59	34	20	25	18	12	10	10	11	5	4	14
60-64	34	33	19	24	18	12	9	10	11	5	4
65-69	38	33	32	18	23	17	11	9	10	11	4
70-74	37	36	31	30	17	22	16	11	9	9	10
75-79	20	33	31	27	26	15	19	14	9	8	8
80-84	18	16	27	25	22	21	12	15	11	7	6
85+	10	17	19	27	28	27	25	19	18	15	11
TOTAL	330	314	291	263	233	208	181	160	144	130	119

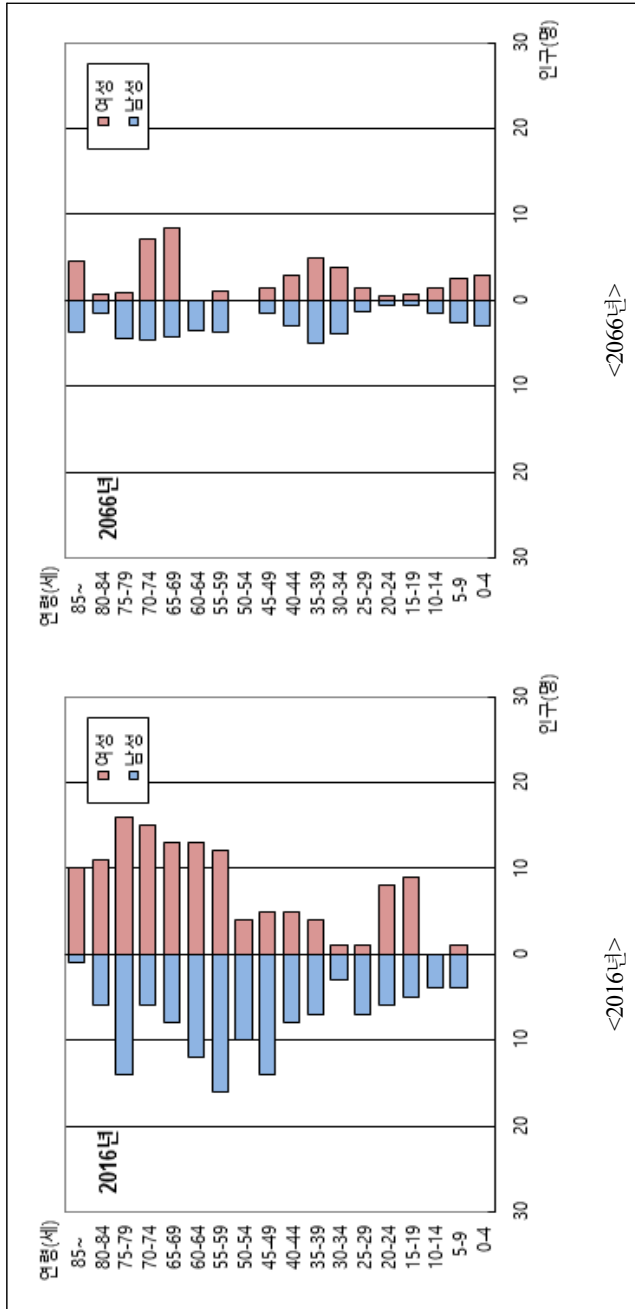
<부록 444-1> 경상남도 신수도 유인도서 인구피라미드



<부록 445> 경상남도 녹도 유인도서 인구추정 결과

연령	2016	2021	2026	2031	2036	2041	2046	2051	2056	2061	2066
0-4	0	3	6	10	8	3	1	1	3	5	6
5-9	5	0	3	6	10	8	3	1	1	3	5
10-14	4	5	0	3	6	10	8	3	1	1	3
15-19	14	4	5	0	3	6	10	8	3	1	1
20-24	14	14	4	5	0	3	6	10	8	3	1
25-29	8	14	14	4	5	0	3	6	10	8	3
30-34	4	8	14	14	4	5	0	3	6	10	8
35-39	11	4	8	14	14	4	5	0	3	6	10
40-44	13	11	4	8	14	14	4	5	0	3	6
45-49	19	13	11	4	8	14	14	4	5	0	3
50-54	14	19	13	11	4	8	14	14	4	5	0
55-59	28	14	18	12	10	4	7	13	13	4	5
60-64	25	27	13	18	12	10	4	7	13	13	4
65-69	21	24	26	13	17	12	10	3	7	13	13
70-74	21	20	23	24	12	16	11	9	3	6	12
75-79	30	19	18	20	21	10	14	9	8	3	5
80-84	17	24	16	14	16	17	8	11	7	6	2
85+	11	16	23	21	19	19	19	13	12	10	8
TOTAL	259	239	219	201	183	163	141	120	107	100	95

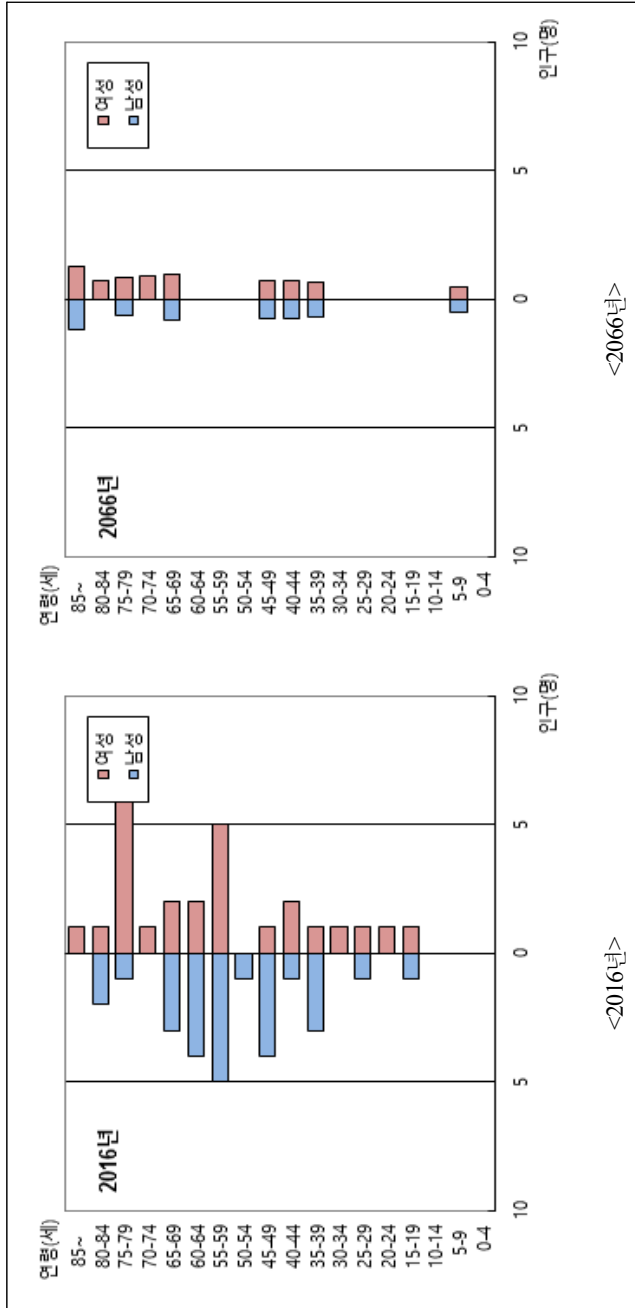
<부록 445-1> 경상남도 녹도 유인도서 인구피라미드



<부록 446> 경상남도 초양도 유인도서 인구추정 결과

연령	2016	2021	2026	2031	2036	2041	2046	2051	2056	2061	2066
0-4	0	2	1	1	1	0	0	0	1	1	1
5-9	0	0	2	1	1	1	0	0	0	1	1
10-14	0	0	0	2	1	1	1	0	0	0	1
15-19	2	0	0	0	2	1	1	1	0	0	0
20-24	1	2	0	0	0	2	1	1	1	0	0
25-29	2	1	2	0	0	0	2	1	1	1	0
30-34	1	2	1	2	0	0	0	2	1	1	1
35-39	4	1	2	1	2	0	0	0	2	1	1
40-44	3	4	1	2	1	2	0	0	0	2	1
45-49	5	3	4	1	2	1	2	0	0	0	1
50-54	1	5	3	4	1	2	1	2	0	0	0
55-59	10	1	5	3	4	1	2	1	2	0	0
60-64	6	10	1	5	3	4	1	2	1	2	0
65-69	5	6	9	1	4	3	3	1	2	1	2
70-74	1	5	5	9	1	4	3	3	1	2	1
75-79	9	1	4	5	8	1	4	2	3	1	1
80-84	3	8	1	3	4	6	1	3	2	2	1
85+	1	2	6	3	4	4	6	3	3	2	2
TOTAL	54	53	47	43	39	33	28	22	20	17	14

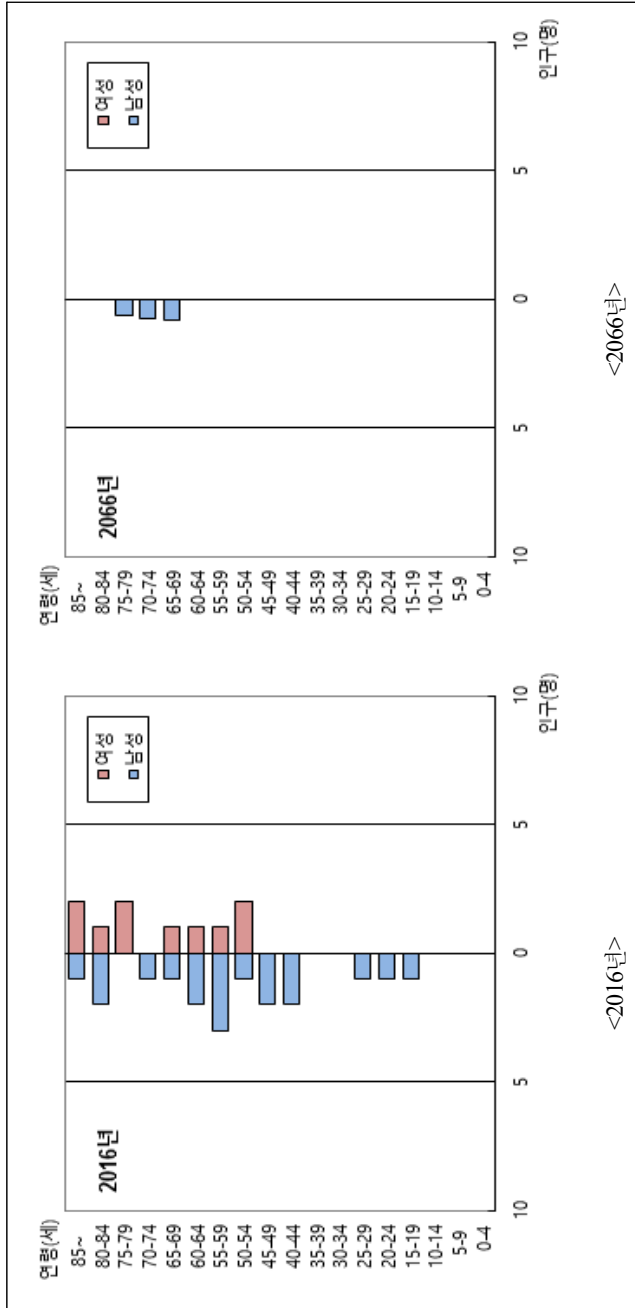
<부록 446-1> 경상남도 초양도 유인도서 인구피라미드



<부록 447> 경상남도 신도 유인도서 인구추정 결과

연령	2016	2021	2026	2031	2036	2041	2046	2051	2056	2061	2066
0-4	0	0	0	0	0	0	0	0	0	0	0
5-9	0	0	0	0	0	0	0	0	0	0	0
10-14	0	0	0	0	0	0	0	0	0	0	0
15-19	1	0	0	0	0	0	0	0	0	0	0
20-24	1	1	0	0	0	0	0	0	0	0	0
25-29	1	1	1	0	0	0	0	0	0	0	0
30-34	0	1	1	1	0	0	0	0	0	0	0
35-39	0	0	1	1	1	0	0	0	0	0	0
40-44	2	0	0	1	1	1	0	0	0	0	0
45-49	2	2	0	0	1	1	1	0	0	0	0
50-54	3	2	2	0	0	1	1	1	0	0	0
55-59	4	3	2	2	0	0	1	1	1	0	0
60-64	3	4	3	2	2	0	0	1	1	1	0
65-69	2	3	4	3	2	2	0	0	1	1	1
70-74	1	2	3	3	3	2	2	0	0	1	1
75-79	2	1	2	2	3	2	1	1	0	0	1
80-84	3	2	1	1	2	2	2	1	1	0	0
85+	3	3	3	1	2	2	2	2	2	1	0
TOTAL	28	25	23	17	17	13	10	7	6	4	3

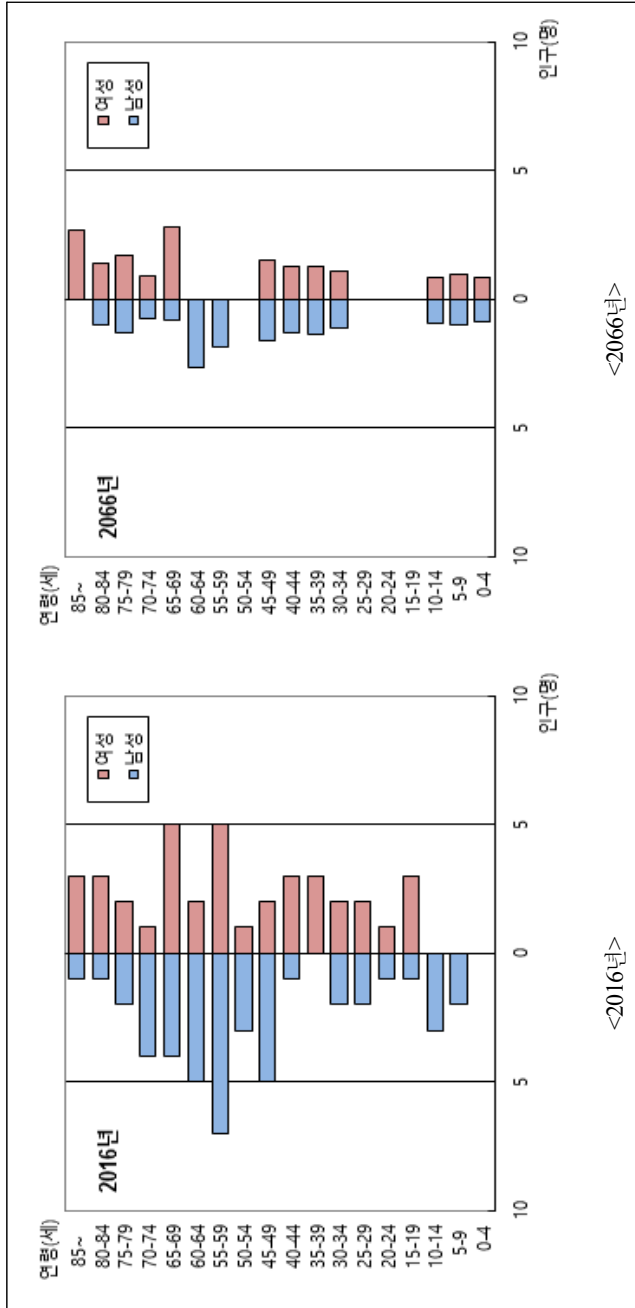
<부록 447-1> 경상남도 신도 유인도서 인구피라미드



<부록 448> 경상남도 마도 유인도서 인구추정 결과

연령	2016	2021	2026	2031	2036	2041	2046	2051	2056	2061	2066
0-4	0	3	3	3	2	1	0	1	2	2	2
5-9	2	0	3	3	3	2	1	0	1	2	2
10-14	3	2	0	3	3	3	2	1	0	1	2
15-19	4	3	2	0	3	3	3	2	1	0	1
20-24	2	4	3	2	0	3	3	3	2	1	0
25-29	4	2	4	3	2	0	3	3	3	2	1
30-34	4	4	2	4	3	2	0	3	3	3	2
35-39	3	4	4	2	4	3	2	0	3	3	3
40-44	4	3	4	4	2	4	3	2	0	3	3
45-49	7	4	3	4	4	2	4	3	2	0	3
50-54	4	7	4	3	4	4	2	4	3	2	0
55-59	12	4	7	4	3	4	4	2	4	3	2
60-64	7	12	4	7	4	3	4	4	2	4	3
65-69	9	7	11	4	6	4	3	4	4	2	4
70-74	5	8	6	10	3	6	4	3	3	3	2
75-79	4	4	8	5	9	3	5	3	3	3	3
80-84	4	3	3	6	4	7	2	4	3	2	2
85+	4	4	4	4	6	5	7	4	4	4	3
TOTAL	82	78	75	71	65	59	52	46	43	40	38

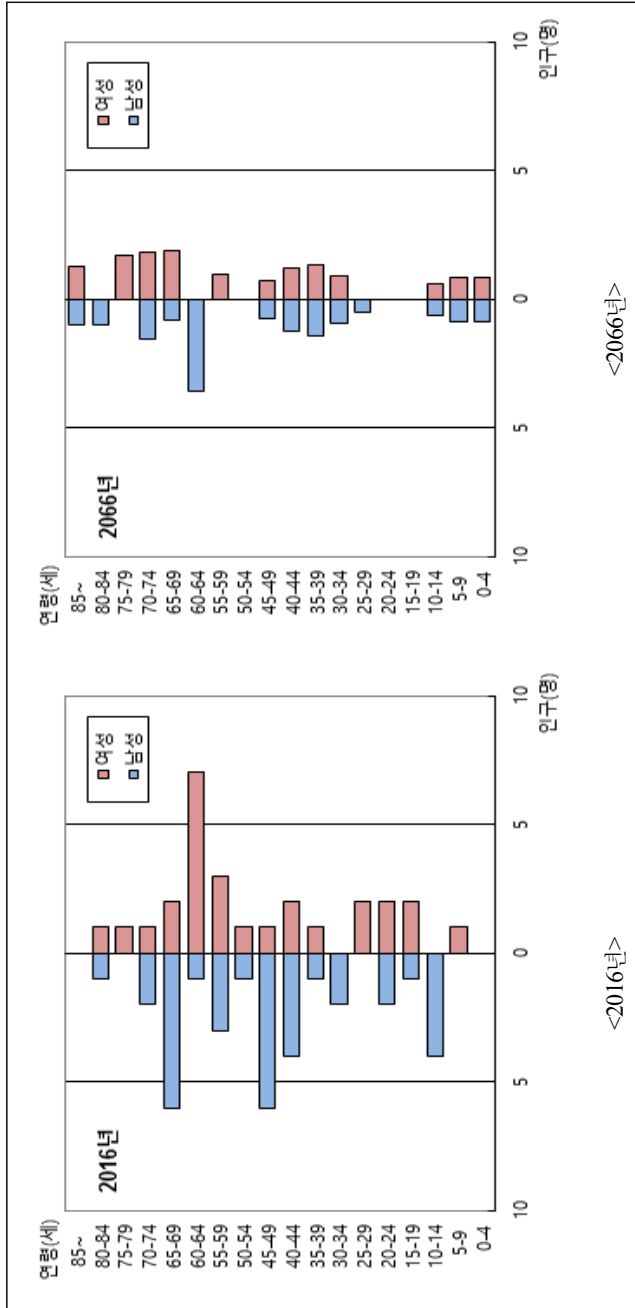
<부록 448-1> 경상남도 마도 유인도서 인구피라미드



<부록 449> 경상남도 저도 유인도서 인구추정 결과

연령	2016	2021	2026	2031	2036	2041	2046	2051	2056	2061	2066
0-4	0	1	3	3	2	1	1	1	1	2	2
5-9	1	0	1	3	3	2	1	1	1	1	2
10-14	4	1	0	1	3	3	2	1	1	1	1
15-19	3	4	1	0	1	3	3	2	1	1	1
20-24	4	3	4	1	0	1	3	3	2	1	1
25-29	2	4	3	4	1	0	1	3	3	2	1
30-34	2	2	4	3	4	1	0	1	3	3	2
35-39	2	2	2	4	3	4	1	0	1	2	3
40-44	6	2	2	2	4	3	4	1	0	1	2
45-49	7	6	2	2	2	4	3	4	1	0	1
50-54	2	7	6	2	2	2	4	3	4	1	0
55-59	6	2	7	6	2	2	2	4	3	4	1
60-64	8	6	2	6	6	2	2	2	4	3	4
65-69	8	8	6	2	6	5	2	2	2	4	3
70-74	3	7	7	5	2	6	5	2	2	2	3
75-79	1	3	6	7	5	2	5	4	1	1	2
80-84	2	1	2	5	6	4	1	4	3	1	1
85+	0	1	1	2	4	6	5	3	4	4	2
TOTAL	61	60	59	58	56	51	45	41	37	34	32

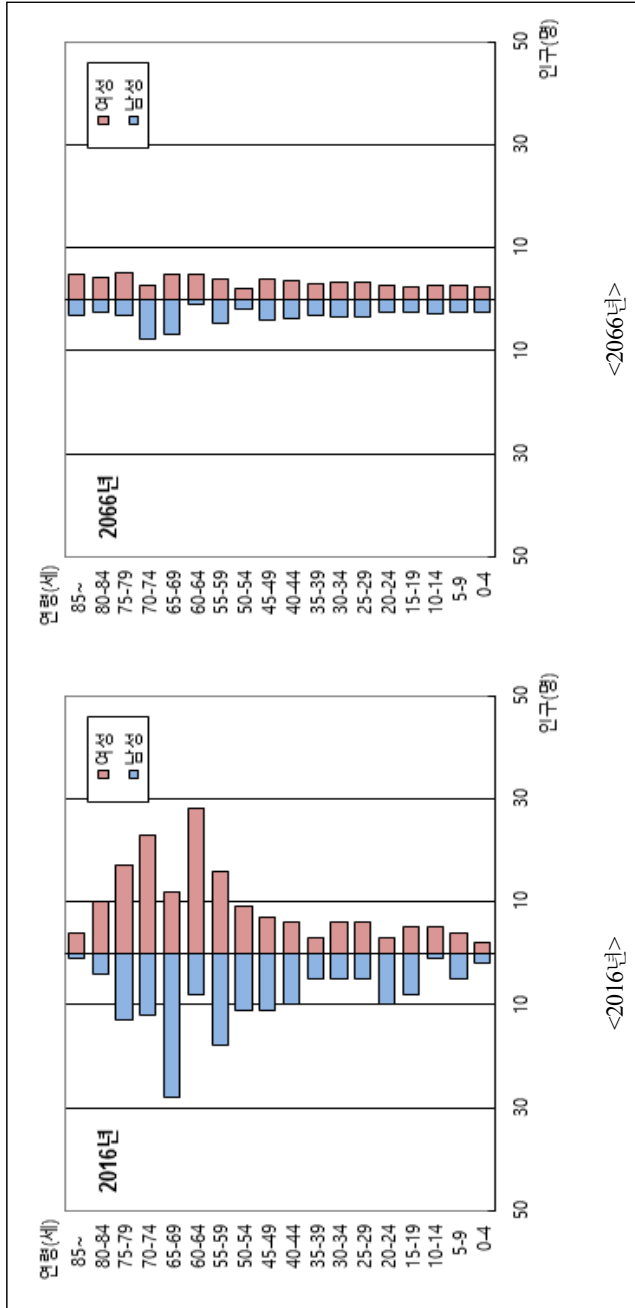
<부록 449-1> 경상남도 지도 유인도서 인구피라미드



<부록 450> 경상남도 비토도 유인도서 인구추정 결과

연령	2016	2021	2026	2031	2036	2041	2046	2051	2056	2061	2066
0-4	4	8	7	6	7	7	5	5	5	5	5
5-9	9	4	8	7	6	7	7	5	5	5	5
10-14	6	9	4	8	7	6	7	7	5	5	5
15-19	13	6	9	4	8	7	6	7	7	5	5
20-24	13	13	6	9	4	8	7	6	7	7	5
25-29	11	13	13	6	9	4	8	7	6	7	7
30-34	11	11	13	13	6	9	4	8	7	6	7
35-39	8	11	11	13	13	6	9	4	8	7	6
40-44	16	8	11	11	13	13	6	9	4	8	7
45-49	18	16	8	11	11	13	13	6	9	4	8
50-54	20	18	16	8	11	11	12	13	6	9	4
55-59	34	20	17	15	8	11	10	12	12	6	8
60-64	36	33	19	17	15	7	10	10	12	12	6
65-69	40	35	32	18	16	14	7	10	10	11	11
70-74	35	37	33	30	17	15	13	7	9	9	10
75-79	30	31	32	30	26	15	13	12	6	8	8
80-84	14	24	26	25	25	21	12	10	9	5	7
85+	5	12	21	27	28	29	27	19	15	12	8
TOTAL	323	309	286	258	230	203	176	157	142	131	122

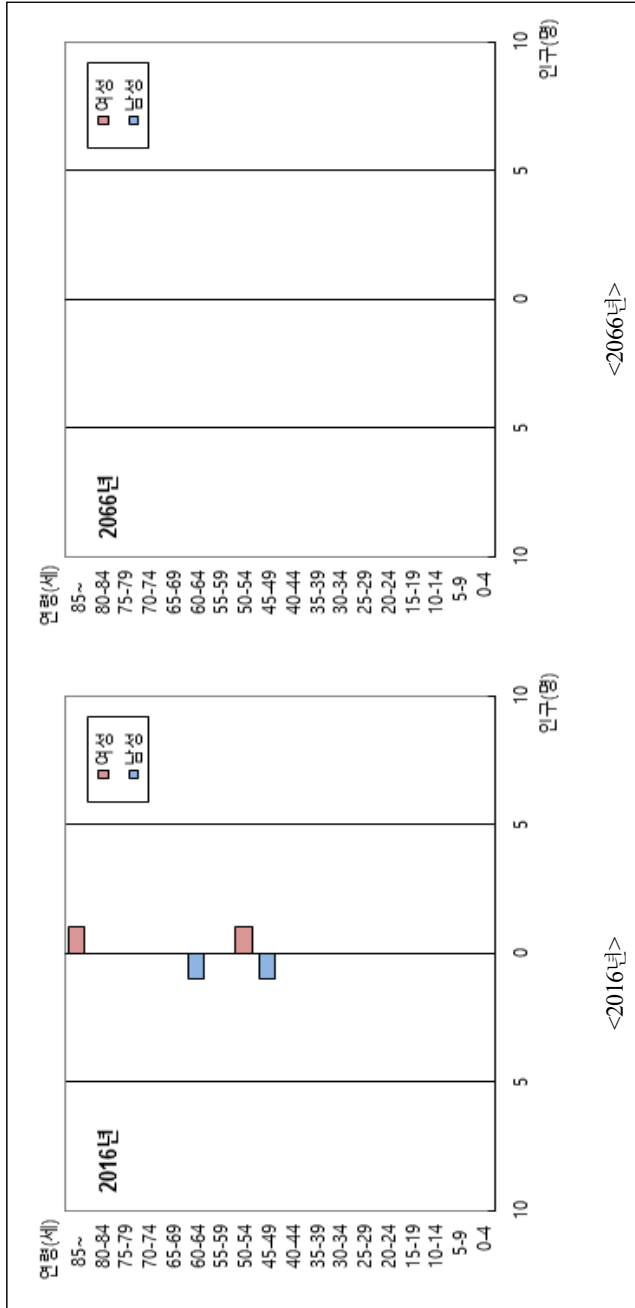
<부록 450-1> 경상남도 비수도 유인도서 인구피라미드



<부록 451> 경상남도 진도 유인도서 인구추정 결과

연령	2016	2021	2026	2031	2036	2041	2046	2051	2056	2061	2066
0-4	0	0	0	0	0	0	0	0	0	0	0
5-9	0	0	0	0	0	0	0	0	0	0	0
10-14	0	0	0	0	0	0	0	0	0	0	0
15-19	0	0	0	0	0	0	0	0	0	0	0
20-24	0	0	0	0	0	0	0	0	0	0	0
25-29	0	0	0	0	0	0	0	0	0	0	0
30-34	0	0	0	0	0	0	0	0	0	0	0
35-39	0	0	0	0	0	0	0	0	0	0	0
40-44	0	0	0	0	0	0	0	0	0	0	0
45-49	1	0	0	0	0	0	0	0	0	0	0
50-54	1	1	0	0	0	0	0	0	0	0	0
55-59	0	1	1	0	0	0	0	0	0	0	0
60-64	1	0	1	1	0	0	0	0	0	0	0
65-69	0	1	0	1	1	0	0	0	0	0	0
70-74	0	0	1	0	1	1	0	0	0	0	0
75-79	0	0	0	1	0	1	1	0	0	0	0
80-84	0	0	0	0	1	0	1	0	0	0	0
85+	1	0	0	0	0	0	0	1	1	0	0
TOTAL	4	3	3	3	3	2	2	1	1	0	0

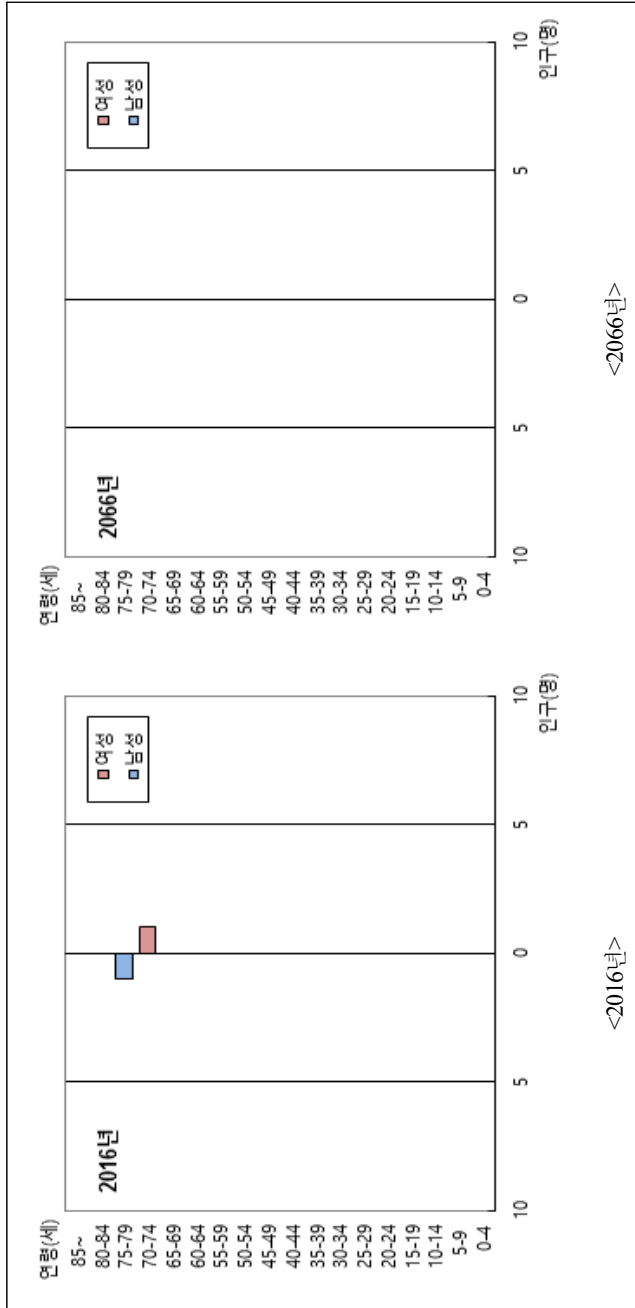
<부록 451-1> 경상남도 진도 유인도서 인구피라미드



<부록 452> 경상남도 별화도 유인도서 인구추정 결과

연령	2016	2021	2026	2031	2036	2041	2046	2051	2056	2061	2066
0-4	0	0	0	0	0	0	0	0	0	0	0
5-9	0	0	0	0	0	0	0	0	0	0	0
10-14	0	0	0	0	0	0	0	0	0	0	0
15-19	0	0	0	0	0	0	0	0	0	0	0
20-24	0	0	0	0	0	0	0	0	0	0	0
25-29	0	0	0	0	0	0	0	0	0	0	0
30-34	0	0	0	0	0	0	0	0	0	0	0
35-39	0	0	0	0	0	0	0	0	0	0	0
40-44	0	0	0	0	0	0	0	0	0	0	0
45-49	0	0	0	0	0	0	0	0	0	0	0
50-54	0	0	0	0	0	0	0	0	0	0	0
55-59	0	0	0	0	0	0	0	0	0	0	0
60-64	0	0	0	0	0	0	0	0	0	0	0
65-69	0	0	0	0	0	0	0	0	0	0	0
70-74	1	0	0	0	0	0	0	0	0	0	0
75-79	1	1	0	0	0	0	0	0	0	0	0
80-84	0	1	1	0	0	0	0	0	0	0	0
85+	0	0	0	1	0	0	0	0	0	0	0
TOTAL	2	2	1	1	0	0	0	0	0	0	0

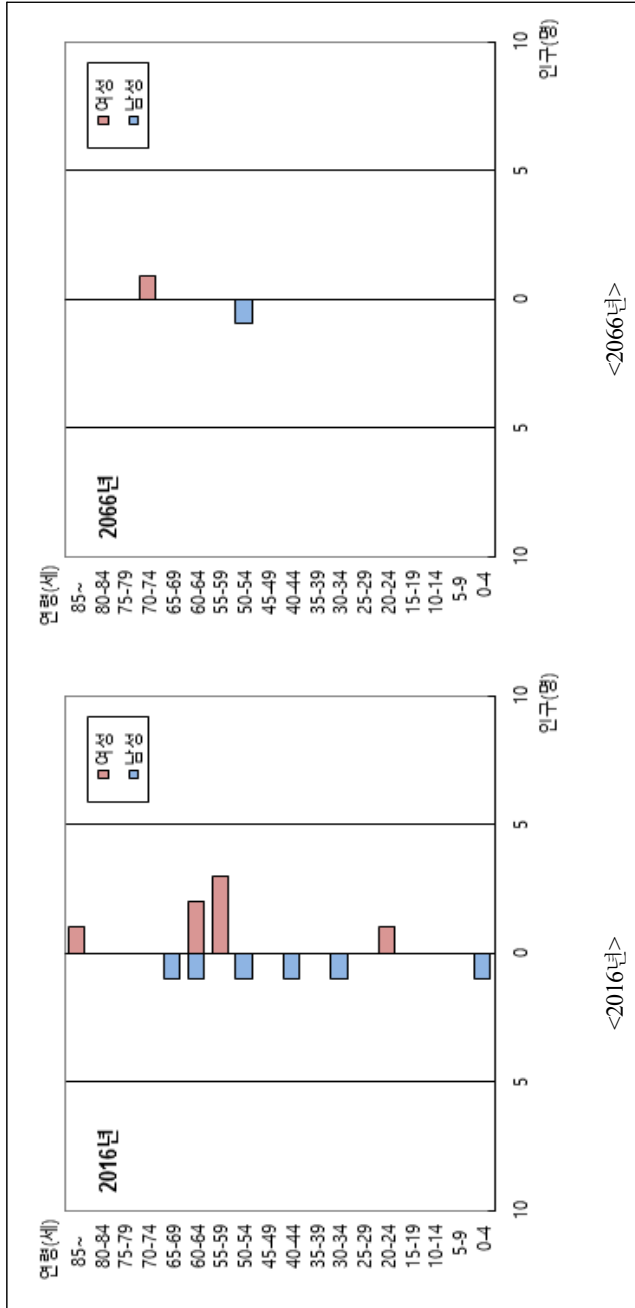
<부록 452-1> 경상남도 별화도 유인도서 인구피라미드



<부록 453> 경상남도 월등도 유인도서 인구추정 결과

연령	2016	2021	2026	2031	2036	2041	2046	2051	2056	2061	2066
0-4	1	0	1	1	0	0	0	0	0	0	0
5-9	0	1	0	1	1	0	0	0	0	0	0
10-14	0	0	1	0	1	1	0	0	0	0	0
15-19	0	0	0	1	0	1	1	0	0	0	0
20-24	1	0	0	0	1	0	1	1	0	0	0
25-29	0	1	0	0	0	1	0	1	1	0	0
30-34	1	0	1	0	0	0	1	0	1	1	0
35-39	0	1	0	1	0	0	0	1	0	1	1
40-44	1	0	1	0	1	0	0	0	1	0	0
45-49	0	1	0	1	0	1	0	0	0	1	0
50-54	1	0	1	0	1	0	1	0	0	0	1
55-59	3	1	0	1	0	1	0	1	0	0	0
60-64	3	3	1	0	1	0	1	0	1	0	0
65-69	1	3	3	1	0	1	0	1	0	1	0
70-74	0	1	3	3	1	0	1	0	1	0	1
75-79	0	0	1	2	3	1	0	1	0	1	0
80-84	0	0	0	1	2	2	1	0	0	0	0
85+	1	0	0	0	0	2	2	1	1	1	0
TOTAL	13	12	13	13	12	11	9	7	6	6	3

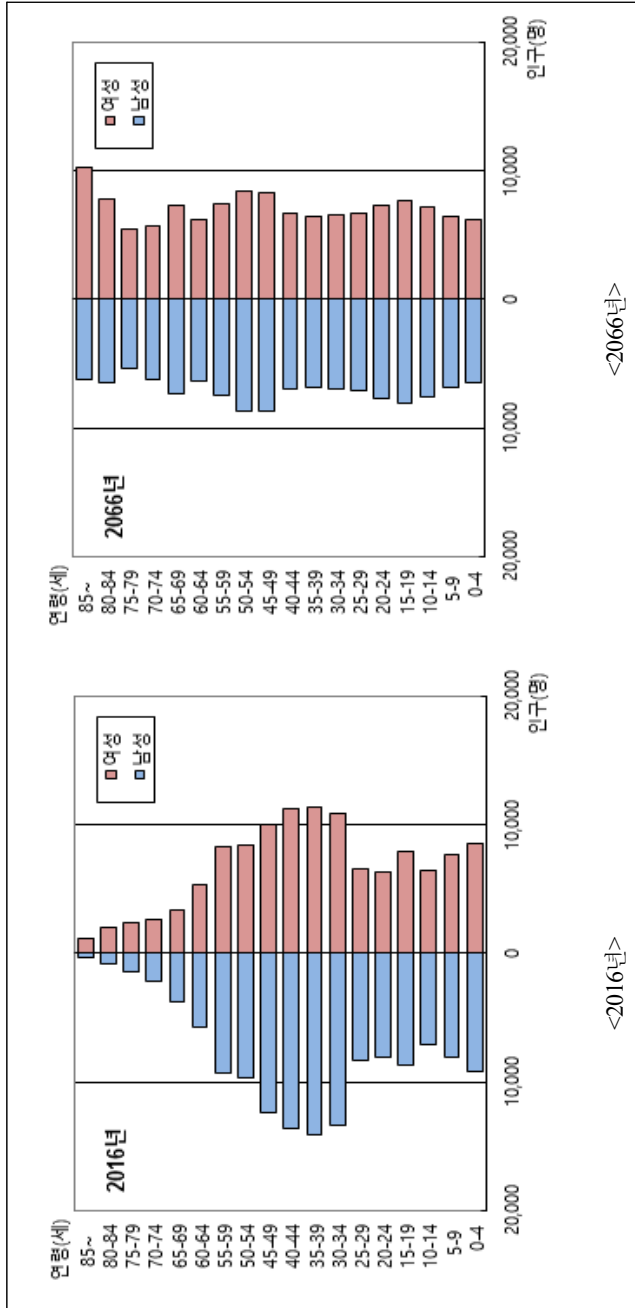
<부록 453-1> 경상남도 월등도 유인도서 인구피라미드



<부록 454> 경상남도 거제도 유인도서 인구추정 결과

연령	2016	2021	2026	2031	2036	2041	2046	2051	2056	2061	2066
0-4	17,727	17,446	13,959	13,455	13,647	13,864	15,063	15,775	14,788	13,309	12,746
5-9	15,768	17,715	17,434	13,950	13,446	13,639	13,855	15,053	15,765	14,778	13,300
10-14	13,605	15,762	17,708	17,427	13,944	13,441	13,633	13,849	15,047	15,759	14,772
15-19	16,588	13,594	15,749	17,693	17,413	13,932	13,429	13,622	13,838	15,035	15,745
20-24	14,498	16,563	13,573	15,725	17,667	17,387	13,912	13,410	13,602	13,817	15,013
25-29	14,859	14,469	16,531	13,547	15,695	17,633	17,354	13,885	13,384	13,575	13,791
30-34	24,258	14,817	14,428	16,485	13,510	15,652	17,585	17,306	13,847	13,347	13,538
35-39	25,471	24,166	14,761	14,373	16,424	13,459	15,593	17,519	17,242	13,795	13,297
40-44	24,856	25,331	24,034	14,680	14,294	16,335	13,387	15,510	17,425	17,150	13,722
45-49	22,475	24,649	25,119	23,833	14,557	14,174	16,202	13,277	15,384	17,284	17,011
50-54	18,127	22,182	24,330	24,792	23,524	14,366	13,989	15,996	13,109	15,190	17,066
55-59	17,688	17,787	21,760	23,870	24,321	23,079	14,093	13,722	15,701	12,866	14,912
60-64	11,155	17,219	17,314	21,176	23,233	23,667	22,461	13,713	13,351	15,290	12,530
65-69	7,057	10,720	16,544	16,634	20,334	22,315	22,727	21,572	13,167	12,819	14,699
70-74	4,804	6,594	10,029	15,471	15,553	18,999	20,858	21,235	20,161	12,301	11,974
75-79	3,900	4,274	5,831	8,884	13,696	13,765	16,794	18,450	18,772	17,829	10,871
80-84	2,789	3,160	3,440	4,649	7,103	10,940	10,991	13,386	14,721	14,964	14,220
85+	1,375	2,514	3,238	3,712	4,680	6,722	10,134	11,596	13,788	15,603	16,519
TOTAL	257,000	268,962	275,782	280,356	283,041	283,369	282,060	278,876	273,092	264,711	255,726

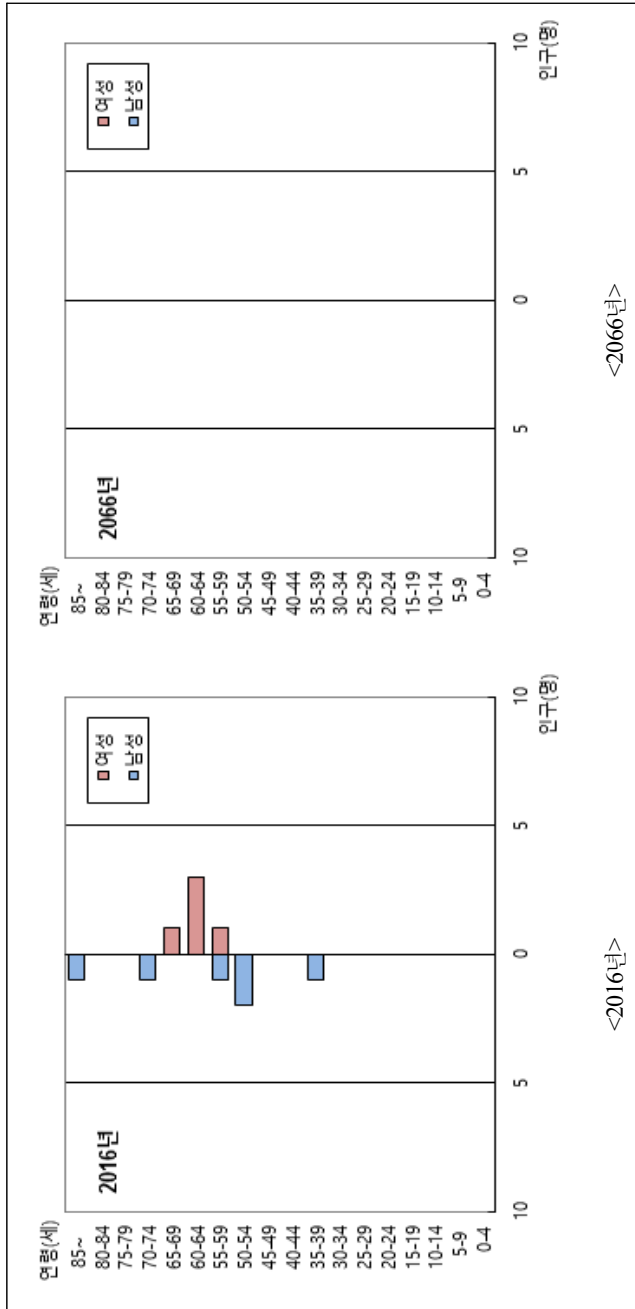
<부록 454-1> 경상남도 거제도 유인도서 인구피라미드



<부록 455> 경상남도 내도 유인도서 인구추정 결과

연령	2016	2021	2026	2031	2036	2041	2046	2051	2056	2061	2066
0-4	0	0	0	0	0	0	0	0	0	0	0
5-9	0	0	0	0	0	0	0	0	0	0	0
10-14	0	0	0	0	0	0	0	0	0	0	0
15-19	0	0	0	0	0	0	0	0	0	0	0
20-24	0	0	0	0	0	0	0	0	0	0	0
25-29	0	0	0	0	0	0	0	0	0	0	0
30-34	0	0	0	0	0	0	0	0	0	0	0
35-39	1	0	0	0	0	0	0	0	0	0	0
40-44	0	1	0	0	0	0	0	0	0	0	0
45-49	0	0	1	0	0	0	0	0	0	0	0
50-54	2	0	0	1	0	0	0	0	0	0	0
55-59	2	2	0	0	1	0	0	0	0	0	0
60-64	3	2	2	0	0	1	0	0	0	0	0
65-69	1	3	2	2	0	0	1	0	0	0	0
70-74	1	1	3	2	2	0	0	1	0	0	0
75-79	0	1	1	3	2	1	0	0	1	0	0
80-84	0	0	1	1	2	1	1	0	0	0	0
85+	1	0	0	0	1	2	2	1	1	0	0
TOTAL	11	10	10	9	8	5	4	2	2	0	0


<부록 455-1> 경상남도 내도 유인도서 인구피라미드



<부록 456> 경상남도 외도 유인도서 인구추정 결과

연령	2016	2021	2026	2031	2036	2041	2046	2051	2056	2061	2066
0-4	0	0	0	0	0	0	0	0	0	0	0
5-9	0	0	0	0	0	0	0	0	0	0	0
10-14	0	0	0	0	0	0	0	0	0	0	0
15-19	0	0	0	0	0	0	0	0	0	0	0
20-24	0	0	0	0	0	0	0	0	0	0	0
25-29	0	0	0	0	0	0	0	0	0	0	0
30-34	0	0	0	0	0	0	0	0	0	0	0
35-39	1	0	0	0	0	0	0	0	0	0	0
40-44	2	1	0	0	0	0	0	0	0	0	0
45-49	0	2	1	0	0	0	0	0	0	0	0
50-54	1	0	2	1	0	0	0	0	0	0	0
55-59	1	1	0	2	1	0	0	0	0	0	0
60-64	0	1	1	0	2	1	0	0	0	0	0
65-69	0	0	1	1	0	2	1	0	0	0	0
70-74	0	0	0	1	1	0	2	1	0	0	0
75-79	0	0	0	0	1	1	0	1	1	0	0
80-84	0	0	0	0	0	1	1	0	1	0	0
85+	0	0	0	0	0	0	0	0	0	1	1
TOTAL	5	5	5	5	5	5	4	2	2	1	1

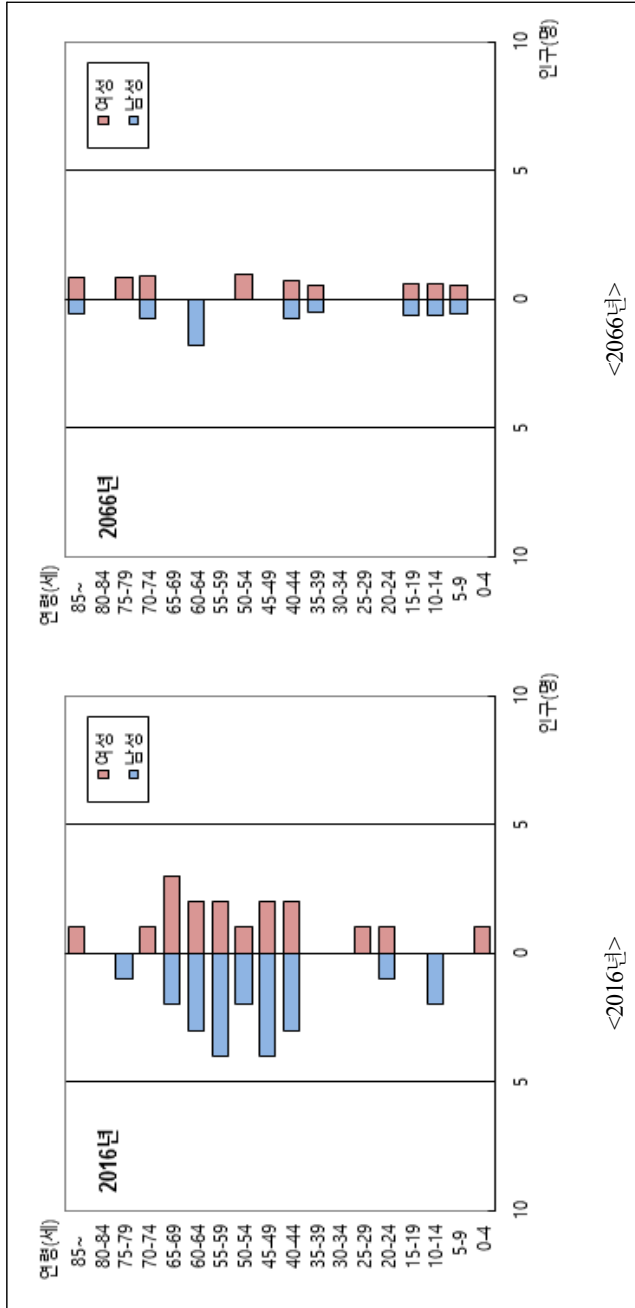
<부록 456-1> 경상남도 외도 유인도서 인구피라미드



<부록 457> 경상남도 지남도 유인도서 인구추정 결과

연령	2016	2021	2026	2031	2036	2041	2046	2051	2056	2061	2066
0-4	1	1	1	1	0	0	1	1	1	1	1
5-9	0	1	1	1	1	0	0	1	1	1	1
10-14	2	0	1	1	1	1	0	0	1	1	1
15-19	0	2	0	1	1	1	1	0	0	1	1
20-24	2	0	2	0	1	1	1	1	0	0	1
25-29	1	2	0	2	0	1	1	1	1	0	0
30-34	0	1	2	0	2	0	1	1	1	1	0
35-39	0	0	1	2	0	2	0	1	1	1	1
40-44	5	0	0	1	2	0	2	0	1	1	1
45-49	6	5	0	0	1	2	0	2	0	1	1
50-54	3	6	5	0	0	1	2	0	2	0	1
55-59	6	3	6	5	0	0	1	2	0	2	0
60-64	5	6	3	6	5	0	0	1	2	0	2
65-69	5	5	6	3	5	4	0	0	1	2	0
70-74	1	5	4	5	3	5	4	0	0	1	2
75-79	1	1	4	4	5	2	4	4	0	0	1
80-84	0	1	1	3	3	4	2	3	3	0	0
85+	1	0	1	1	3	3	4	3	3	3	1
TOTAL	39	39	38	36	33	27	24	21	18	16	15

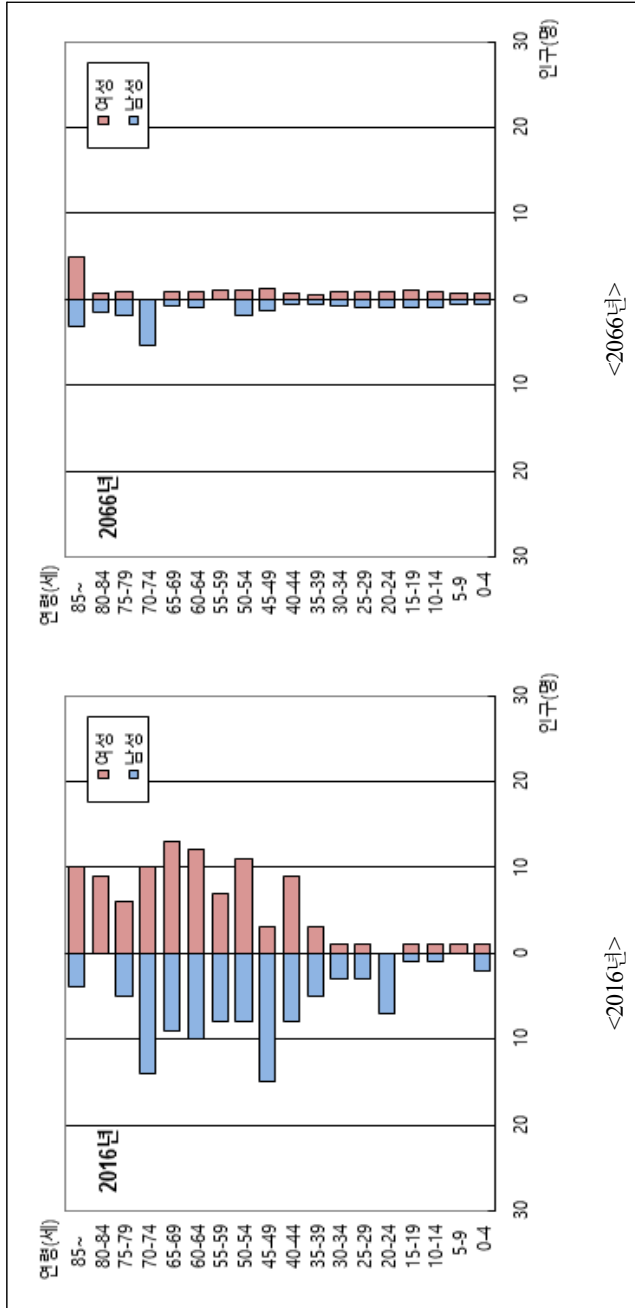
<부록 457-1> 경상남도 지심도 유인도서 인구피라미드



<부록 458> 경상남도 산남도 유인도서 인구추정 결과

연령	2016	2021	2026	2031	2036	2041	2046	2051	2056	2061	2066
0-4	3	3	1	1	2	2	2	2	2	1	1
5-9	1	3	3	1	1	2	2	2	2	2	1
10-14	2	1	3	3	1	1	2	2	2	2	2
15-19	2	2	1	3	3	1	1	2	2	2	2
20-24	7	2	2	1	3	3	1	1	2	2	2
25-29	4	7	2	2	1	3	3	1	1	2	2
30-34	4	4	7	2	2	1	3	3	1	1	2
35-39	8	4	4	7	2	2	1	3	2	1	1
40-44	17	8	4	4	7	2	2	1	3	2	1
45-49	18	17	8	4	4	7	2	2	1	3	2
50-54	19	18	17	8	4	4	7	2	2	1	3
55-59	15	19	17	16	8	4	4	6	2	2	1
60-64	22	15	18	17	16	7	4	4	6	2	2
65-69	22	21	14	18	16	15	7	3	3	6	2
70-74	24	21	20	13	17	15	14	7	3	3	5
75-79	11	21	18	18	12	15	13	13	6	3	3
80-84	9	9	17	15	14	9	12	10	10	5	2
85+	14	13	11	16	17	17	13	14	12	12	8
TOTAL	202	188	167	149	130	110	93	78	62	52	42

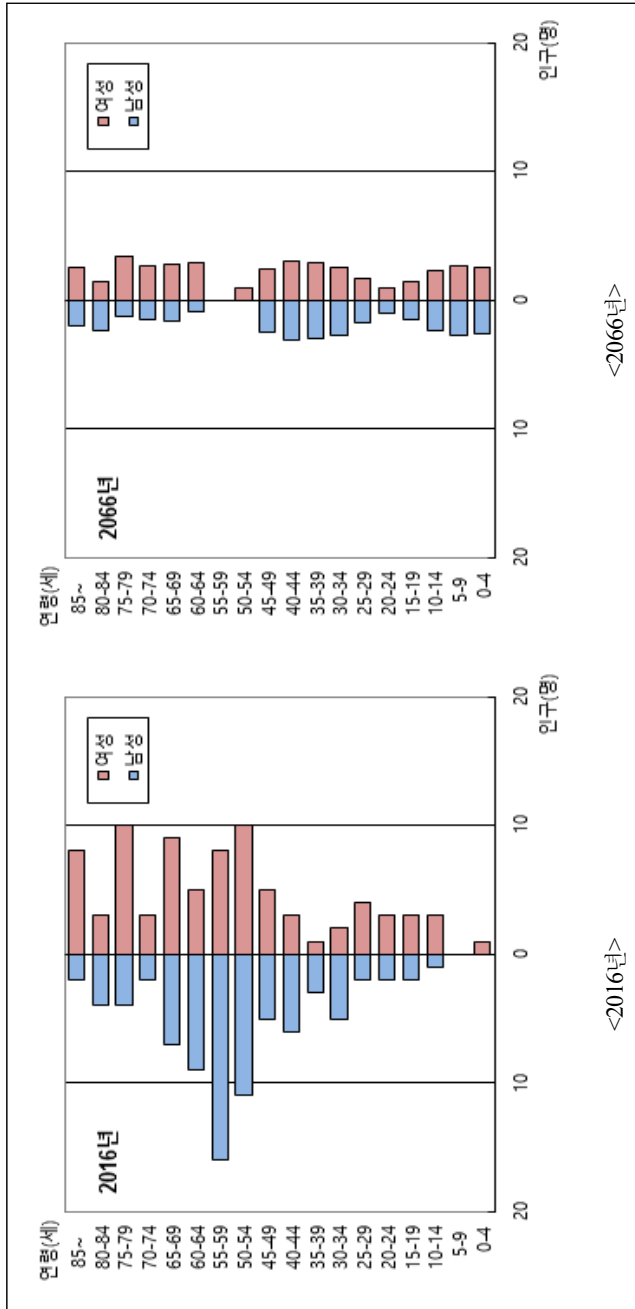
<부록 458-1> 경상남도 산림도 유인도서 인구피라미드



<부록 459> 경상남도 화도 유인도서 인구추정 결과

연령	2016	2021	2026	2031	2036	2041	2046	2051	2056	2061	2066
0-4	1	5	6	6	5	3	2	3	5	5	5
5-9	0	1	5	6	6	5	3	2	3	5	5
10-14	4	0	1	5	6	6	5	3	2	3	5
15-19	5	4	0	1	5	6	6	5	3	2	3
20-24	5	5	4	0	1	5	6	6	5	3	2
25-29	6	5	5	4	0	1	5	6	6	5	3
30-34	7	6	5	5	4	0	1	5	6	6	5
35-39	4	7	6	5	5	4	0	1	5	6	6
40-44	9	4	7	6	5	5	4	0	1	5	6
45-49	10	9	4	7	6	5	5	4	0	1	5
50-54	21	10	9	4	7	6	5	5	4	0	1
55-59	24	21	10	9	4	7	6	5	5	4	0
60-64	14	23	20	9	8	4	6	6	5	5	4
65-69	16	13	22	19	9	8	3	6	5	4	4
70-74	5	15	12	21	18	9	7	3	6	5	4
75-79	14	4	13	11	18	16	8	6	3	5	5
80-84	7	11	4	11	9	14	13	6	5	2	4
85+	10	9	12	7	11	10	13	14	10	8	5
TOTAL	162	152	145	136	127	114	98	86	79	74	72

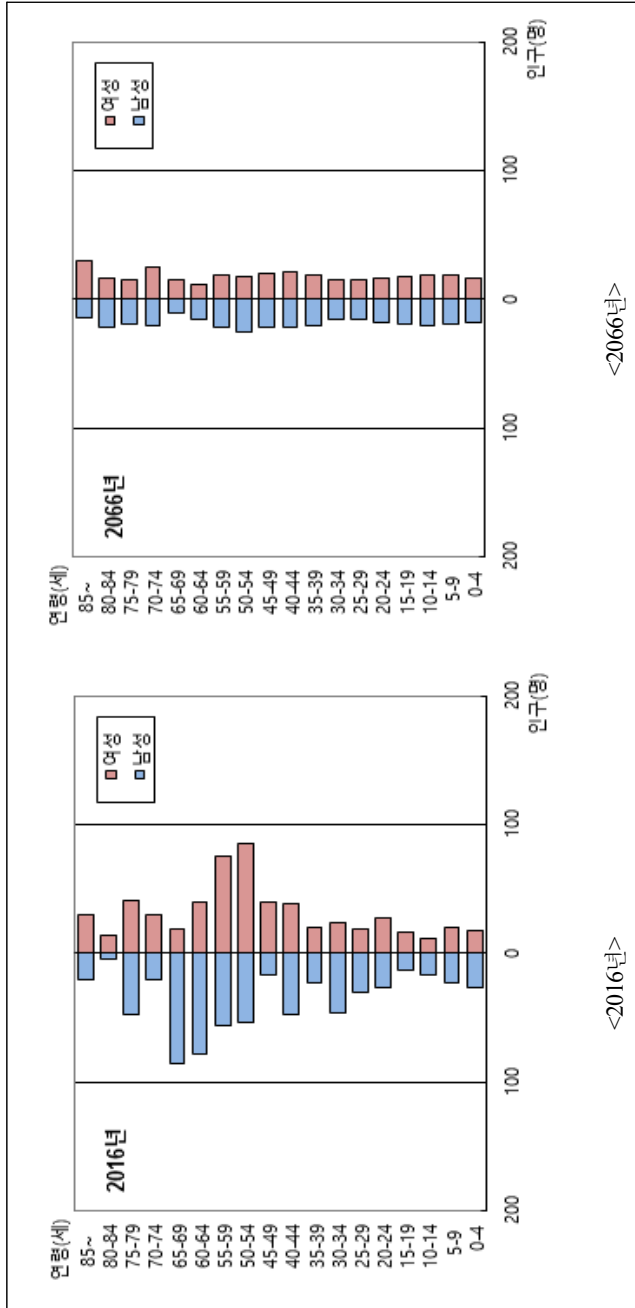
<부록 459-1> 경상남도 화도 유인도서 인구피라미드



<부록 460> 경상남도 기초도 유인도서 인구추정 결과

연령	2016	2021	2026	2031	2036	2041	2046	2051	2056	2061	2066
0-4	45	42	44	41	32	31	35	37	39	38	35
5-9	43	45	42	44	40	32	31	35	37	39	38
10-14	29	43	45	42	43	40	32	31	35	37	39
15-19	29	29	43	45	42	43	40	32	31	35	37
20-24	55	29	29	43	45	42	43	40	32	31	35
25-29	49	55	29	29	43	45	42	43	40	32	31
30-34	70	49	55	29	29	43	45	42	43	40	31
35-39	43	70	49	55	29	29	43	44	42	43	40
40-44	86	43	69	48	54	29	29	42	44	42	43
45-49	57	85	42	69	48	54	28	28	42	44	41
50-54	139	56	84	42	68	47	53	28	28	41	43
55-59	132	137	56	83	41	66	46	52	28	27	41
60-64	118	129	134	54	80	40	64	45	51	27	27
65-69	105	113	124	129	53	77	38	62	43	49	26
70-74	50	97	105	117	122	50	72	36	57	40	46
75-79	88	45	83	91	104	109	45	64	32	50	35
80-84	18	70	36	63	72	85	89	37	51	25	39
85+	50	33	60	50	61	71	86	97	67	63	44
TOTAL	1,206	1,170	1,129	1,074	1,006	933	861	795	742	703	671

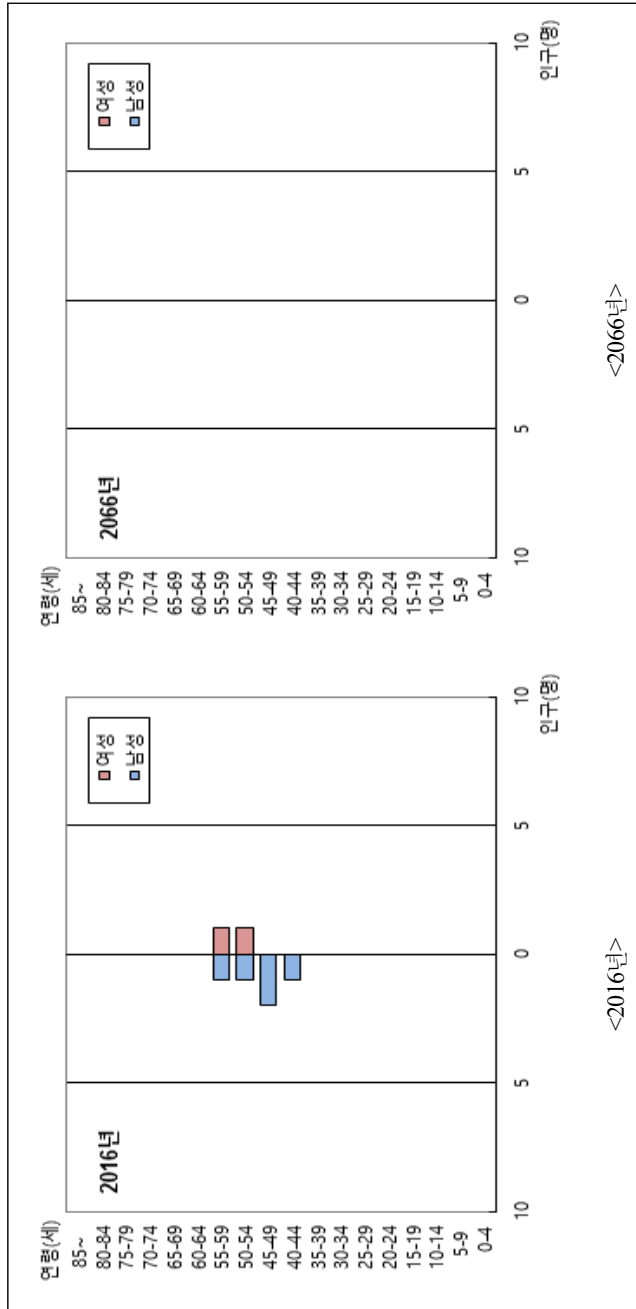
<부록 460-1> 경상남도 가좌도 유인도서 인구피라미드



<부록 461> 경상남도 고개도 유인도서 인구추정 결과

연령	2016	2021	2026	2031	2036	2041	2046	2051	2056	2061	2066
0-4	0	0	0	0	0	0	0	0	0	0	0
5-9	0	0	0	0	0	0	0	0	0	0	0
10-14	0	0	0	0	0	0	0	0	0	0	0
15-19	0	0	0	0	0	0	0	0	0	0	0
20-24	0	0	0	0	0	0	0	0	0	0	0
25-29	0	0	0	0	0	0	0	0	0	0	0
30-34	0	0	0	0	0	0	0	0	0	0	0
35-39	0	0	0	0	0	0	0	0	0	0	0
40-44	1	0	0	0	0	0	0	0	0	0	0
45-49	2	1	0	0	0	0	0	0	0	0	0
50-54	2	2	1	0	0	0	0	0	0	0	0
55-59	2	2	2	1	0	0	0	0	0	0	0
60-64	0	2	2	2	1	0	0	0	0	0	0
65-69	0	0	2	2	2	1	0	0	0	0	0
70-74	0	0	0	2	2	2	1	0	0	0	0
75-79	0	0	0	0	2	2	1	1	0	0	0
80-84	0	0	0	0	0	1	1	1	0	0	0
85+	0	0	0	0	0	0	1	1	1	1	0
TOTAL	7	7	7	7	7	6	4	3	1	1	0

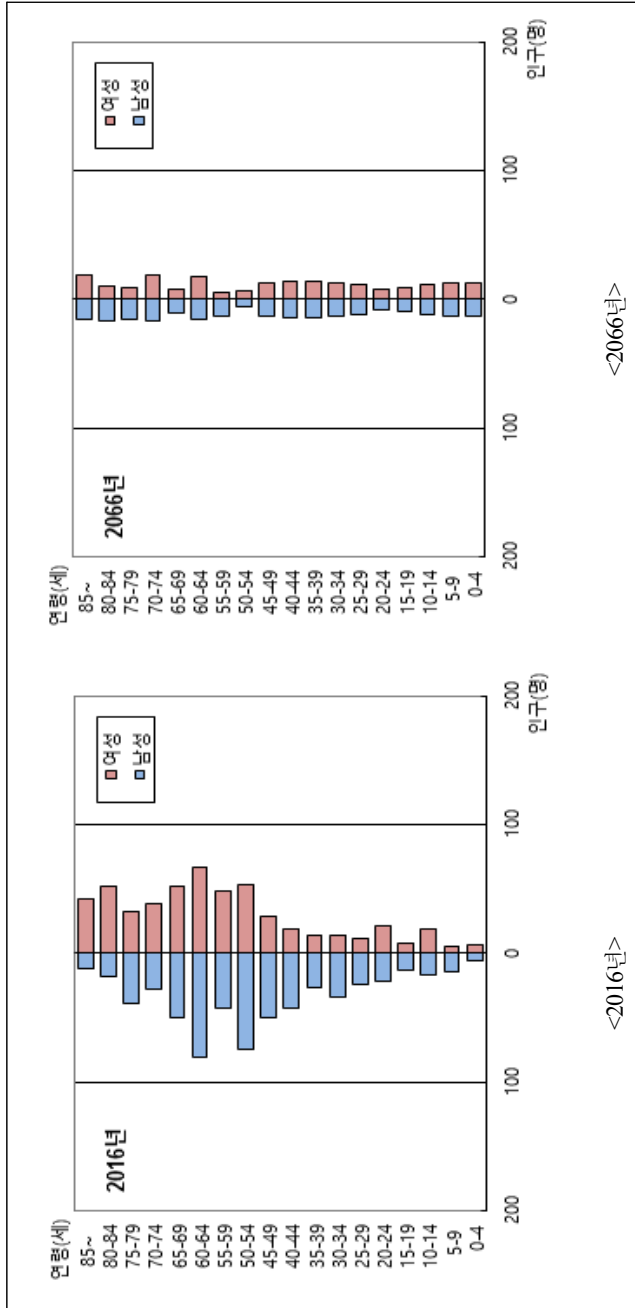
<부록 461-1> 경상남도 고개도 유인도서 인구피라미드



<부록 462> 경상남도 칠천도 유인도서 인구추정 결과

연령	2016	2021	2026	2031	2036	2041	2046	2051	2056	2061	2066
0-4	13	26	28	28	26	23	17	18	23	26	25
5-9	20	13	26	28	28	26	23	17	18	23	26
10-14	36	20	13	26	28	28	26	23	17	18	23
15-19	21	36	20	13	26	28	28	26	23	17	18
20-24	43	21	36	20	13	26	28	28	26	23	17
25-29	35	43	21	36	20	13	26	28	28	26	23
30-34	48	35	43	21	36	20	13	26	28	28	26
35-39	41	48	35	43	21	36	20	13	26	28	28
40-44	61	41	48	35	42	21	35	20	13	25	28
45-49	79	60	40	47	34	42	20	35	19	13	25
50-54	129	78	60	40	46	34	42	20	35	19	13
55-59	91	126	76	58	39	45	33	41	20	34	19
60-64	148	89	123	74	57	38	44	32	40	19	33
65-69	102	142	85	118	71	54	36	42	31	38	18
70-74	67	96	133	80	110	66	50	34	39	28	36
75-79	71	60	85	117	71	97	58	44	29	34	25
80-84	70	56	48	68	93	57	77	46	34	23	26
85+	54	72	68	62	72	92	78	84	65	49	35
TOTAL	1,129	1,062	988	914	833	746	654	577	514	471	444

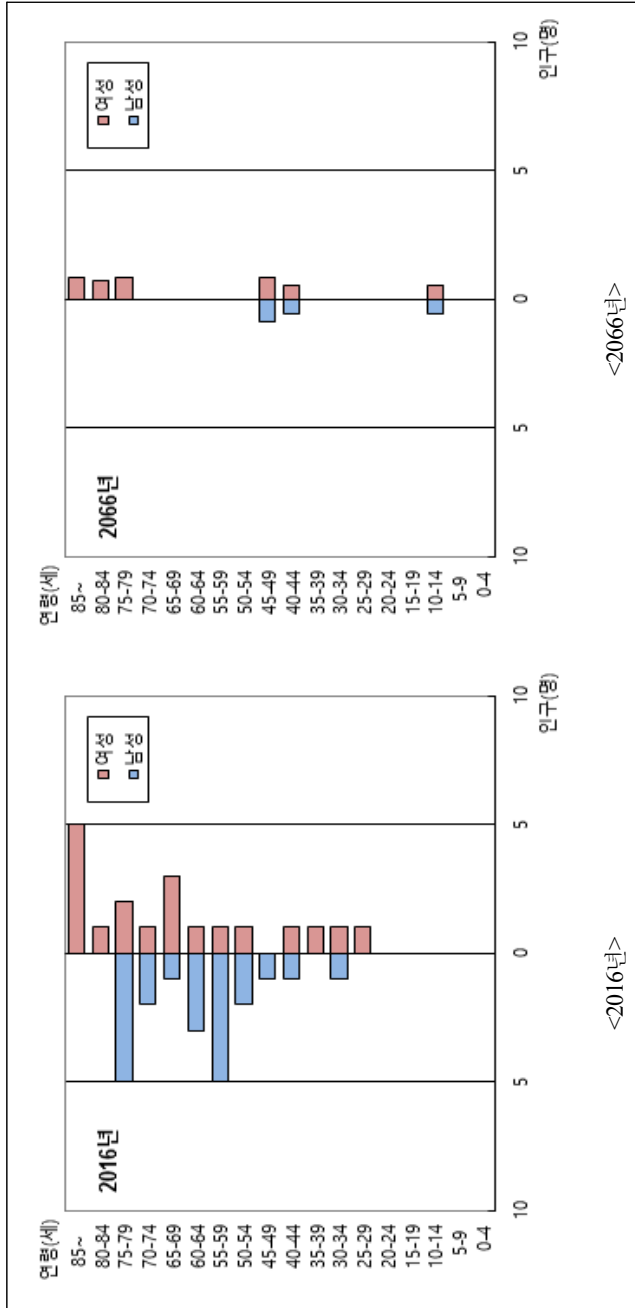
<부록 462-1> 경상남도 창원도 유인도서 인구피라미드



<부록 463> 경상남도 함덕도 유인도서 인구추정 결과

연령	2016	2021	2026	2031	2036	2041	2046	2051	2056	2061	2066
0-4	0	2	1	0	0	0	0	1	1	1	0
5-9	0	0	2	1	0	0	0	0	1	1	1
10-14	0	0	0	2	1	0	0	0	0	1	1
15-19	0	0	0	0	2	1	0	0	0	0	1
20-24	0	0	0	0	0	2	1	0	0	0	0
25-29	1	0	0	0	0	0	2	1	0	0	0
30-34	2	1	0	0	0	0	0	2	1	0	0
35-39	1	2	1	0	0	0	0	0	2	1	0
40-44	2	1	2	1	0	0	0	0	0	2	1
45-49	1	2	1	2	1	0	0	0	0	0	2
50-54	3	1	2	1	2	1	0	0	0	0	0
55-59	6	3	1	2	1	2	1	0	0	0	0
60-64	4	6	3	1	2	1	2	1	0	0	0
65-69	4	4	6	3	1	2	1	2	1	0	0
70-74	3	4	4	5	3	1	2	1	2	1	0
75-79	7	3	3	3	4	2	1	2	1	1	1
80-84	1	5	2	3	2	3	2	0	1	1	1
85+	5	3	5	3	3	3	3	2	1	1	1
TOTAL	40	37	33	27	22	18	15	12	11	10	9

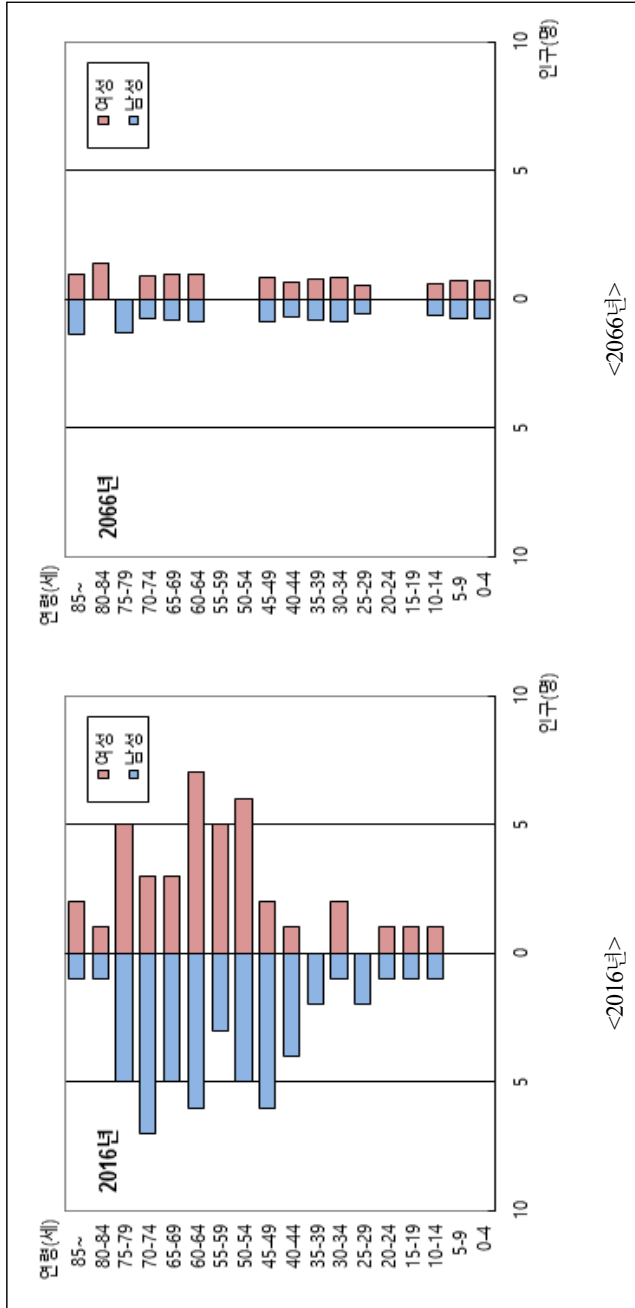
<부록 463-1> 경상남도 황덕도 유인도서 인구피라미드



<부록 464> 경상남도 이수도 유인도서 인구추정 결과

연령	2016	2021	2026	2031	2036	2041	2046	2051	2056	2061	2066
0-4	0	2	1	2	2	1	0	1	1	1	1
5-9	0	0	2	1	2	2	1	0	1	1	1
10-14	2	0	0	2	1	2	2	1	0	1	1
15-19	2	2	0	0	2	1	2	2	1	0	1
20-24	2	2	2	0	0	2	1	2	2	1	0
25-29	2	2	2	2	0	0	2	1	2	2	1
30-34	3	2	2	2	2	0	0	2	1	2	2
35-39	2	3	2	2	2	2	0	0	2	1	2
40-44	5	2	3	2	2	2	2	0	0	2	1
45-49	8	5	2	3	2	2	2	2	0	0	2
50-54	11	8	5	2	3	2	2	2	2	0	0
55-59	8	11	8	5	2	3	2	2	2	2	0
60-64	13	8	11	7	5	2	3	2	2	2	2
65-69	8	13	8	10	7	4	2	3	2	2	2
70-74	10	7	12	7	10	7	4	2	3	2	2
75-79	10	9	7	10	6	9	6	3	1	2	1
80-84	2	8	7	5	8	5	7	4	3	1	2
85+	3	3	6	7	6	8	7	8	6	4	2
TOTAL	91	87	80	69	62	54	45	37	31	26	23

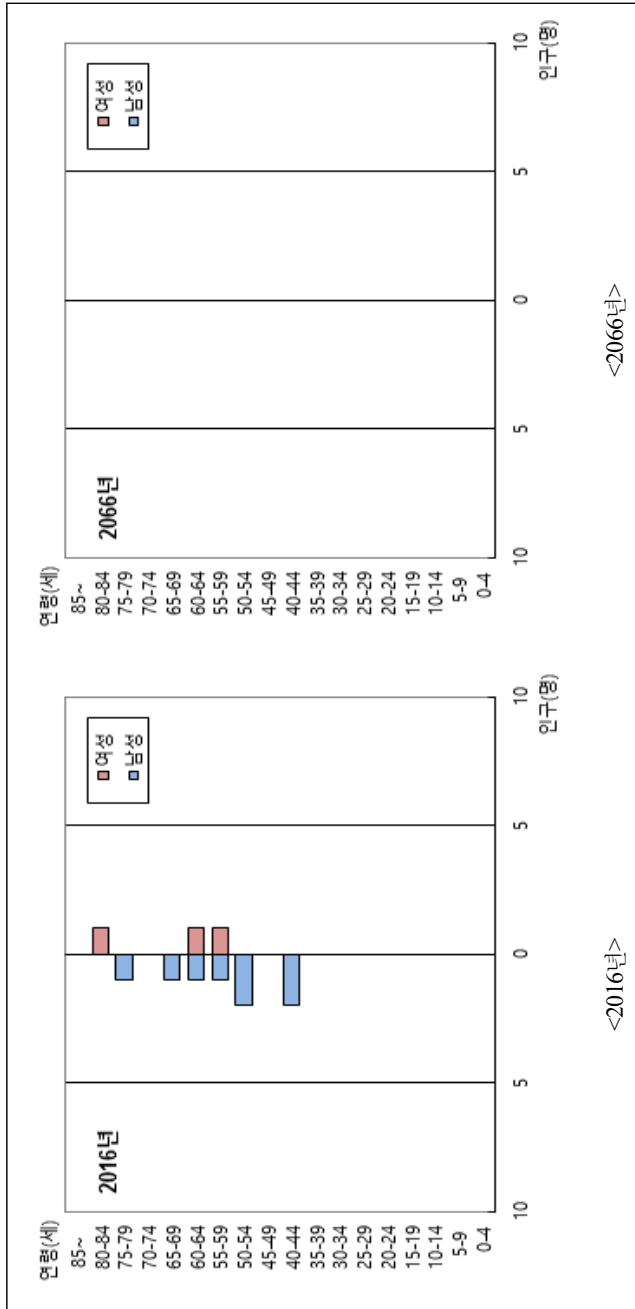
<부록 464-1> 경상남도 이주도 유인도서 인구피라미드



<부록 465> 경상남도 와도 유인도서 인구추정 결과

연령	2016	2021	2026	2031	2036	2041	2046	2051	2056	2061	2066
0-4	0	0	0	0	0	0	0	0	0	0	0
5-9	0	0	0	0	0	0	0	0	0	0	0
10-14	0	0	0	0	0	0	0	0	0	0	0
15-19	0	0	0	0	0	0	0	0	0	0	0
20-24	0	0	0	0	0	0	0	0	0	0	0
25-29	0	0	0	0	0	0	0	0	0	0	0
30-34	0	0	0	0	0	0	0	0	0	0	0
35-39	0	0	0	0	0	0	0	0	0	0	0
40-44	2	0	0	0	0	0	0	0	0	0	0
45-49	0	2	0	0	0	0	0	0	0	0	0
50-54	2	0	2	0	0	0	0	0	0	0	0
55-59	2	2	0	2	0	0	0	0	0	0	0
60-64	2	2	2	0	2	0	0	0	0	0	0
65-69	1	2	2	2	0	2	0	0	0	0	0
70-74	0	1	2	2	2	0	2	0	0	0	0
75-79	1	0	1	2	2	1	0	1	0	0	0
80-84	1	1	0	1	1	1	1	0	1	0	0
85+	0	1	1	0	0	1	1	1	0	1	0
TOTAL	11	11	10	9	7	5	4	2	1	1	0

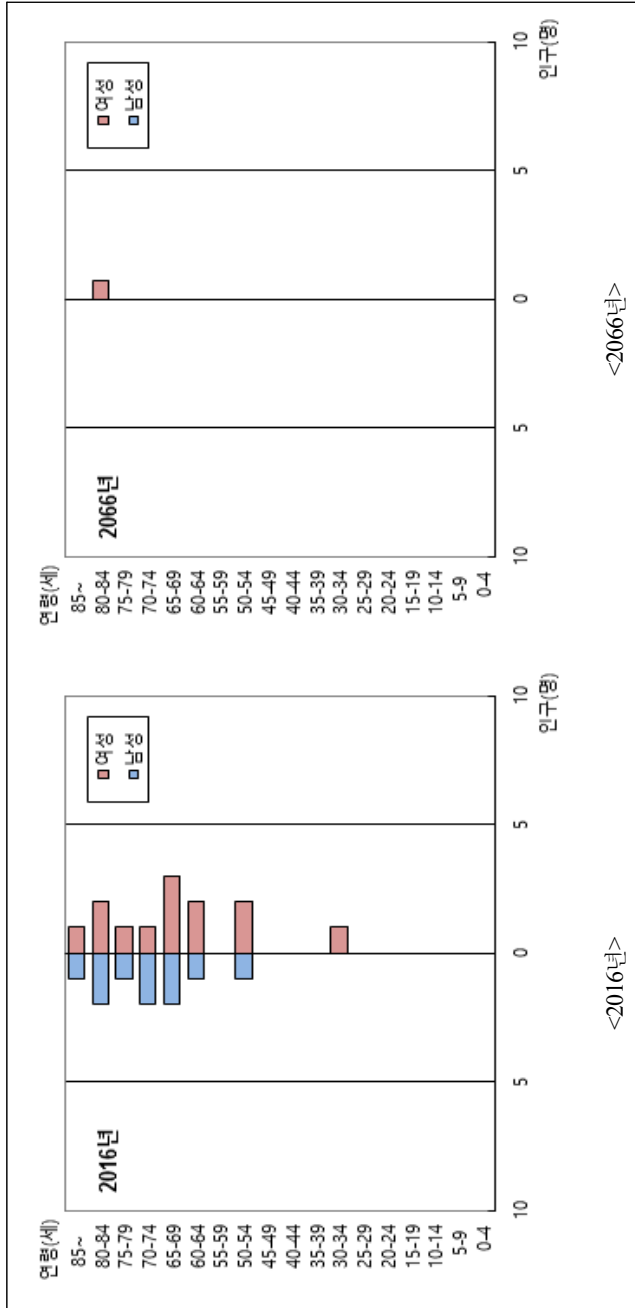
<부록 465-1> 경상남도 와도 유인도서 인구피라미드



<부록 466> 경상남도 지라도 유인도서 인구추정 결과

연령	2016	2021	2026	2031	2036	2041	2046	2051	2056	2061	2066
0-4	0	1	0	0	0	0	0	0	0	0	0
5-9	0	0	1	0	0	0	0	0	0	0	0
10-14	0	0	0	1	0	0	0	0	0	0	0
15-19	0	0	0	0	1	0	0	0	0	0	0
20-24	0	0	0	0	0	1	0	0	0	0	0
25-29	0	0	0	0	0	0	1	0	0	0	0
30-34	1	0	0	0	0	0	0	1	0	0	0
35-39	0	1	0	0	0	0	0	0	1	0	0
40-44	0	0	1	0	0	0	0	0	0	1	0
45-49	0	0	0	1	0	0	0	0	0	0	1
50-54	3	0	0	0	1	0	0	0	0	0	0
55-59	0	3	0	0	0	1	0	0	0	0	0
60-64	3	0	3	0	0	0	1	0	0	0	0
65-69	5	3	0	3	0	0	0	1	0	0	0
70-74	3	5	3	0	3	0	0	0	1	0	0
75-79	2	3	4	2	0	2	0	0	0	1	0
80-84	4	2	2	3	2	0	2	0	0	0	1
85+	2	3	2	2	3	3	1	2	1	0	0
TOTAL	23	21	16	12	10	7	5	4	3	2	2

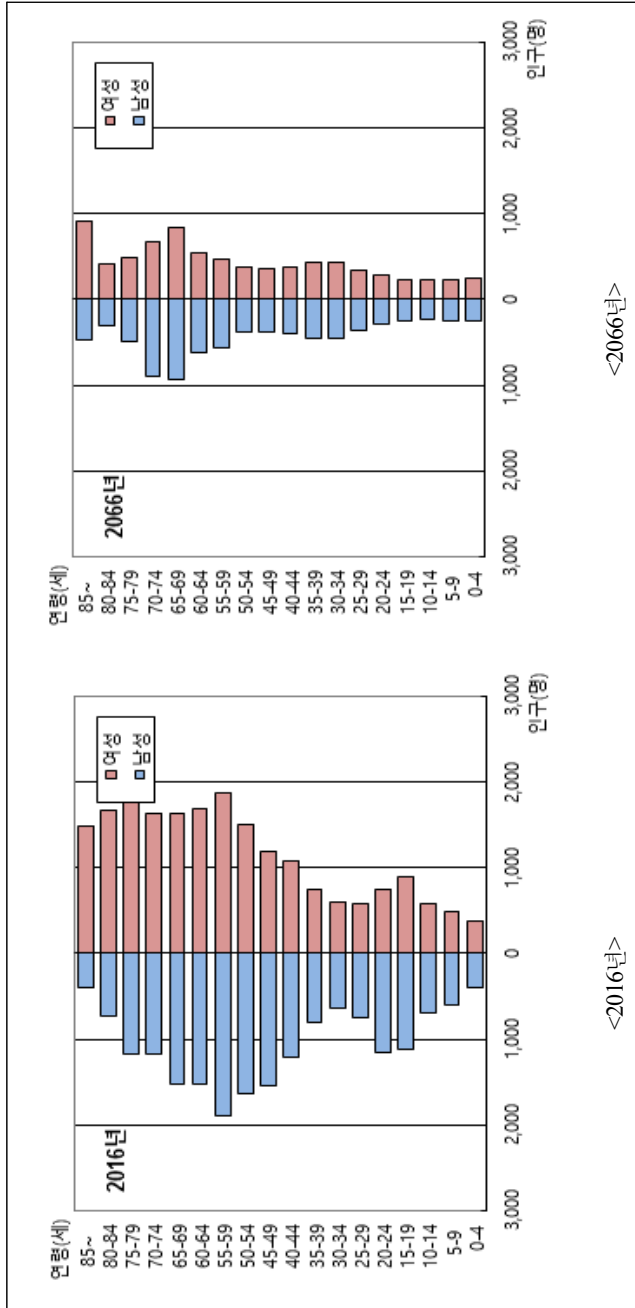
<부록 466-1> 경상남도 자란도 유인도서 인구피라미드



<부록 467> 경상남도 남해도 유인도서 인구추정 결과

연령	2016	2021	2026	2031	2036	2041	2046	2051	2056	2061	2066
0-4	779	763	777	890	896	717	571	480	456	473	500
5-9	1,105	778	763	776	890	895	716	571	480	456	473
10-14	1,262	1,105	778	762	776	889	895	716	571	480	456
15-19	2,004	1,261	1,104	778	762	775	889	894	715	570	479
20-24	1,920	2,001	1,259	1,102	776	761	774	887	893	714	569
25-29	1,322	1,916	1,997	1,257	1,100	775	759	773	886	891	713
30-34	1,237	1,318	1,911	1,991	1,253	1,097	773	757	771	883	889
35-39	1,555	1,232	1,313	1,903	1,984	1,248	1,093	770	754	768	880
40-44	2,290	1,547	1,226	1,306	1,892	1,973	1,241	1,087	766	750	764
45-49	2,739	2,271	1,534	1,216	1,295	1,876	1,956	1,231	1,077	760	744
50-54	3,138	2,703	2,242	1,515	1,200	1,278	1,850	1,931	1,215	1,063	750
55-59	3,781	3,080	2,651	2,200	1,487	1,178	1,253	1,813	1,894	1,192	1,043
60-64	3,219	3,683	2,999	2,579	2,142	1,448	1,147	1,219	1,762	1,843	1,161
65-69	3,159	3,098	3,542	2,882	2,476	2,059	1,392	1,103	1,170	1,689	1,770
70-74	2,806	2,959	2,905	3,317	2,697	2,312	1,926	1,303	1,032	1,093	1,574
75-79	3,083	2,502	2,627	2,583	2,944	2,390	2,041	1,706	1,156	915	965
80-84	2,398	2,495	2,021	2,107	2,077	2,360	1,912	1,625	1,364	925	733
85+	1,886	2,462	2,759	2,555	2,510	2,468	2,633	2,396	2,093	1,795	1,378
TOTAL	39,683	37,174	34,408	31,719	29,157	26,499	23,821	21,262	19,055	17,260	15,841

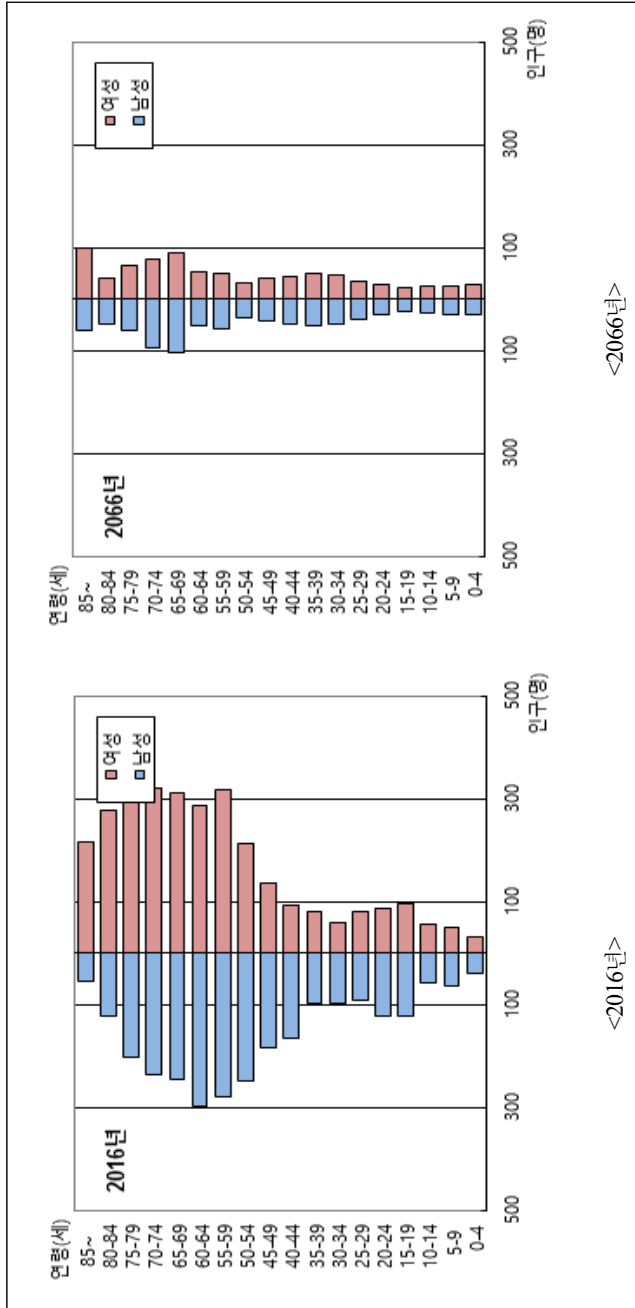
<부록 467-1> 경상남도 남해도 유인도서 인구피라미드



<부록 468> 경상남도 창원시 유인도서 인구추정 결과

연령	2016	2021	2026	2031	2036	2041	2046	2051	2056	2061	2066
0-4	71	86	95	103	97	73	57	47	50	55	57
5-9	115	71	86	95	103	97	73	57	47	50	55
10-14	113	115	71	86	95	103	97	73	57	47	50
15-19	219	113	115	71	86	95	103	97	73	57	47
20-24	210	219	113	115	71	86	95	103	97	73	57
25-29	171	210	218	113	114	71	86	95	102	96	73
30-34	156	171	209	218	112	114	70	85	94	102	96
35-39	179	155	170	208	217	112	114	70	85	94	102
40-44	257	178	155	169	207	216	111	113	70	85	93
45-49	319	255	177	153	168	205	214	110	112	69	84
50-54	462	315	251	174	151	165	202	211	109	111	68
55-59	596	453	309	246	171	148	162	199	207	107	109
60-64	585	581	441	300	239	166	144	158	193	201	104
65-69	558	562	560	424	288	229	160	138	152	185	193
70-74	556	524	526	525	396	269	213	149	128	142	173
75-79	558	496	467	467	467	351	237	186	132	113	126
80-84	400	453	400	377	374	376	280	189	147	105	89
85+	271	392	478	477	459	447	444	376	284	216	161
TOTAL	5,796	5,349	4,841	4,321	3,815	3,323	2,862	2,456	2,139	1,908	1,737

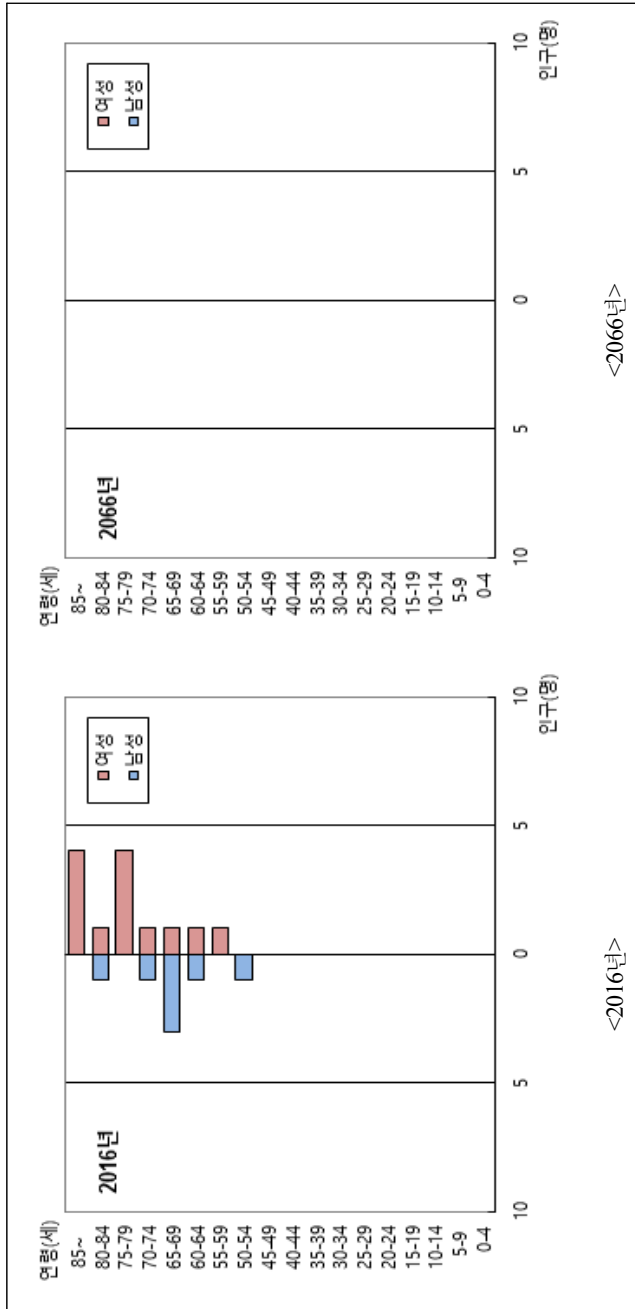
<부록 468-1> 경상남도 창원도 유인도서 인구피라미드



<부록 469> 경상남도 노도 유인도서 인구추정 결과

연령	2016	2021	2026	2031	2036	2041	2046	2051	2056	2061	2066
0-4	0	0	0	0	0	0	0	0	0	0	0
5-9	0	0	0	0	0	0	0	0	0	0	0
10-14	0	0	0	0	0	0	0	0	0	0	0
15-19	0	0	0	0	0	0	0	0	0	0	0
20-24	0	0	0	0	0	0	0	0	0	0	0
25-29	0	0	0	0	0	0	0	0	0	0	0
30-34	0	0	0	0	0	0	0	0	0	0	0
35-39	0	0	0	0	0	0	0	0	0	0	0
40-44	0	0	0	0	0	0	0	0	0	0	0
45-49	0	0	0	0	0	0	0	0	0	0	0
50-54	1	0	0	0	0	0	0	0	0	0	0
55-59	1	1	0	0	0	0	0	0	0	0	0
60-64	2	1	1	0	0	0	0	0	0	0	0
65-69	4	2	1	1	0	0	0	0	0	0	0
70-74	2	4	2	1	1	0	0	0	0	0	0
75-79	4	2	3	2	1	1	0	0	0	0	0
80-84	2	3	1	2	1	1	1	0	0	0	0
85+	4	3	4	3	3	2	1	1	0	0	0
TOTAL	20	16	12	9	6	4	2	1	0	0	0

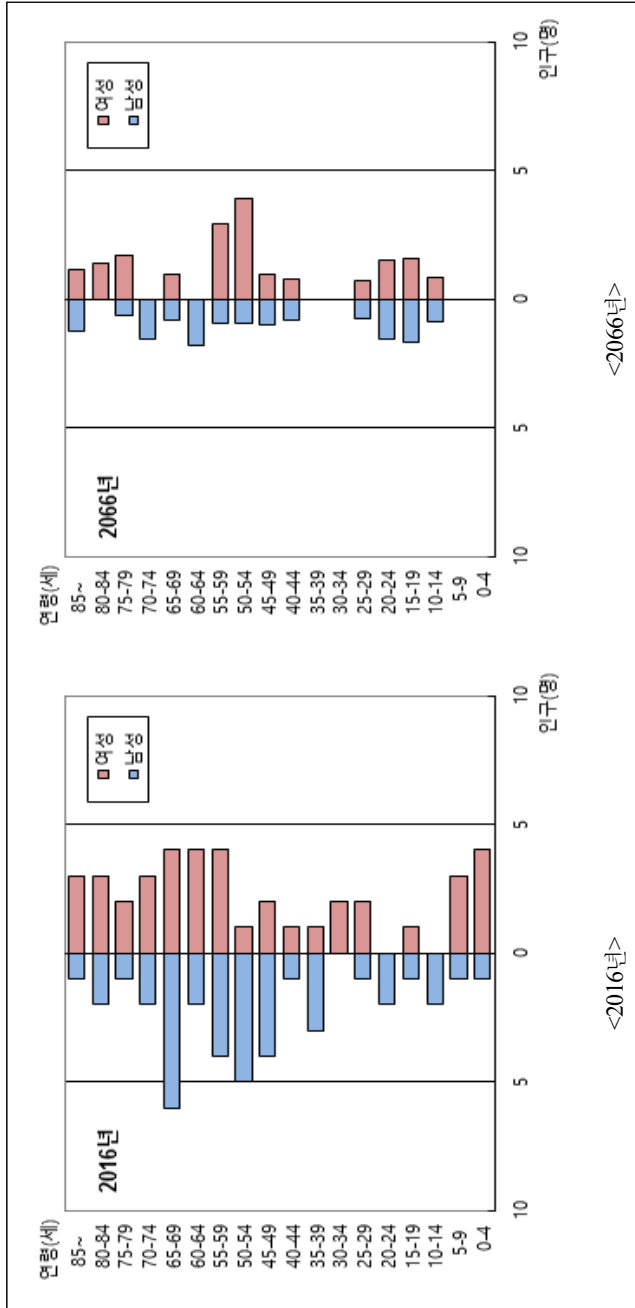
<부록 469-1> 경상남도 노도 유인도서 인구피라미드



<부록 470> 경상남도 조도 유인도서 인구추정 결과

연령	2016	2021	2026	2031	2036	2041	2046	2051	2056	2061	2066
0-4	5	2	2	1	1	1	3	3	2	1	1
5-9	4	5	2	2	1	1	1	3	3	2	1
10-14	2	4	5	2	2	1	1	1	3	3	2
15-19	2	2	4	5	2	2	1	1	1	3	3
20-24	2	2	2	4	5	2	2	1	1	1	3
25-29	3	2	2	2	4	5	2	2	1	1	1
30-34	1	3	2	2	2	4	5	2	2	1	1
35-39	4	1	3	2	2	2	4	5	2	2	1
40-44	2	4	1	3	2	2	2	4	5	2	2
45-49	6	2	4	1	3	2	2	2	4	5	2
50-54	6	6	2	4	1	3	2	2	2	4	5
55-59	8	6	6	2	4	1	3	2	2	2	4
60-64	6	8	6	6	2	4	1	3	2	2	2
65-69	10	6	7	5	5	2	3	1	3	2	2
70-74	5	9	5	7	5	5	2	3	1	3	2
75-79	3	4	8	5	6	4	4	2	3	1	2
80-84	5	2	4	6	4	5	3	3	1	2	1
85+	4	5	4	4	6	5	6	4	4	2	2
TOTAL	78	73	69	63	57	51	47	44	42	39	37

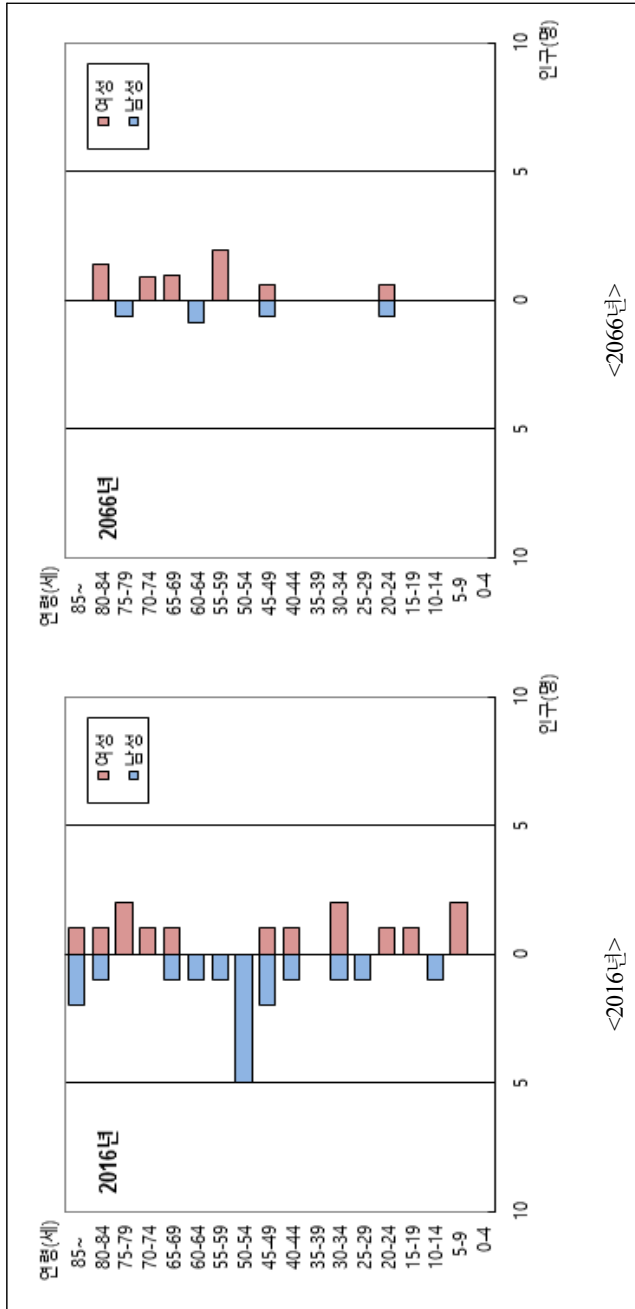
<부록 470-1> 경상남도 조도 유인도서 인구피라미드



<부록 471> 경상남도 해도 유인도서 인구추정 결과

연령	2016	2021	2026	2031	2036	2041	2046	2051	2056	2061	2066
0-4	0	1	1	1	1	1	1	1	1	1	1
5-9	2	0	1	1	1	1	1	1	1	1	1
10-14	1	2	0	1	1	1	1	1	1	1	1
15-19	1	1	2	0	1	1	1	1	1	1	1
20-24	1	1	1	2	0	1	1	1	1	1	1
25-29	1	1	1	1	2	0	1	1	1	1	1
30-34	3	1	1	1	1	2	0	1	1	1	1
35-39	0	3	1	1	1	1	2	0	1	1	1
40-44	2	0	3	1	1	1	1	2	0	1	1
45-49	3	2	0	3	1	1	1	1	2	0	1
50-54	5	3	2	0	3	1	1	1	1	2	0
55-59	1	5	3	2	0	3	1	1	1	1	2
60-64	1	1	5	3	2	0	3	1	1	1	1
65-69	2	1	1	4	3	2	0	3	1	1	1
70-74	1	2	1	1	4	2	2	0	3	1	1
75-79	2	1	2	1	1	3	2	2	0	2	1
80-84	2	2	1	1	1	1	3	2	1	0	2
85+	3	3	2	2	2	1	1	2	2	2	1
TOTAL	31	30	28	26	26	23	23	22	20	19	19

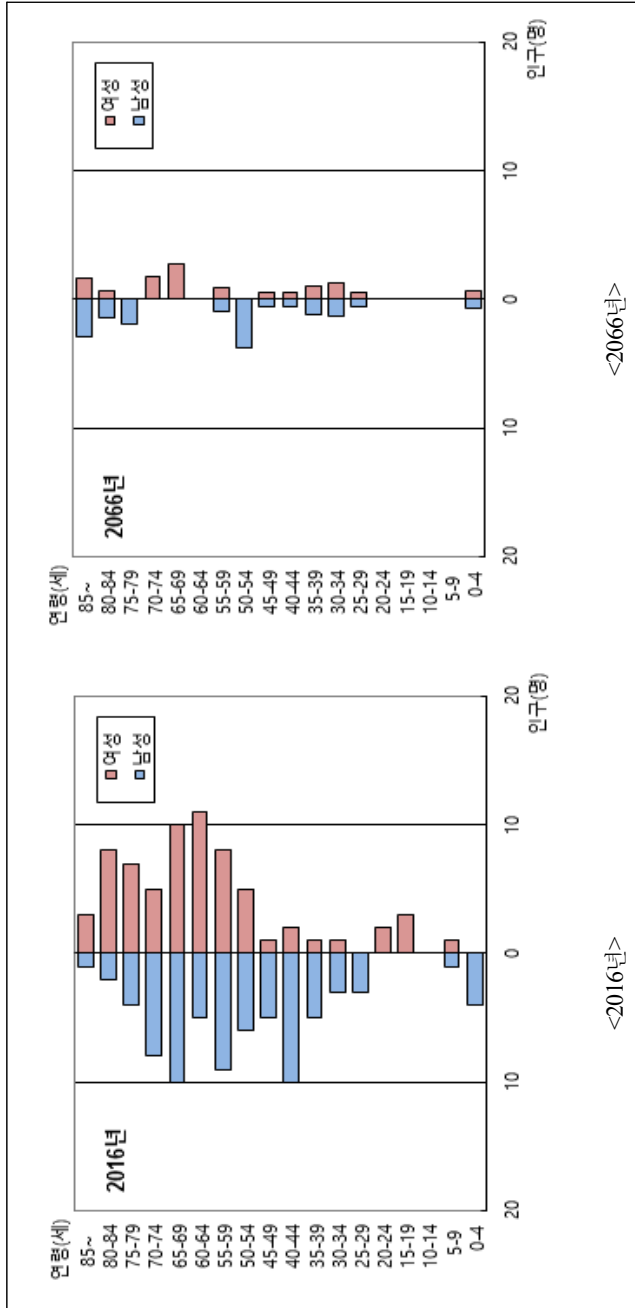
<부록 471-1> 경상남도 호도 유인도서 인구피라미드



<부록 472> 경상남도 대도 유인도서 인구추정 결과

연령	2016	2021	2026	2031	2036	2041	2046	2051	2056	2061	2066
0-4	4	1	1	2	3	1	1	0	1	1	1
5-9	2	4	1	1	2	3	1	1	0	1	1
10-14	0	2	4	1	1	2	3	1	1	0	1
15-19	3	0	2	4	1	1	2	3	1	1	0
20-24	2	3	0	2	4	1	1	2	3	1	1
25-29	3	2	3	0	2	4	1	1	2	3	1
30-34	4	3	2	3	0	2	4	1	1	2	3
35-39	6	4	3	2	3	0	2	4	1	1	2
40-44	12	6	4	3	2	3	0	2	4	1	1
45-49	6	12	6	4	3	2	3	0	2	4	1
50-54	11	6	12	6	4	3	2	3	0	2	4
55-59	17	11	6	11	6	4	3	2	3	0	2
60-64	16	17	11	6	11	5	4	3	2	3	0
65-69	20	15	16	10	5	10	5	3	3	2	3
70-74	13	19	15	15	9	5	10	5	3	2	2
75-79	11	11	17	13	13	8	4	8	4	3	2
80-84	10	9	9	13	11	11	7	3	6	3	2
85+	4	9	10	10	13	13	13	10	6	7	5
TOTAL	144	134	122	106	93	78	66	52	43	37	32

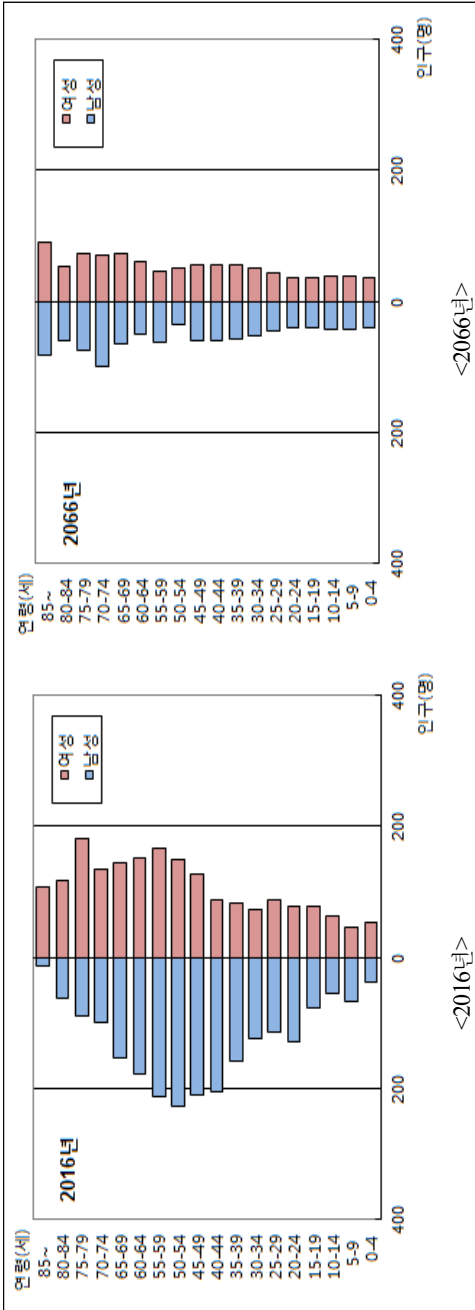
<부록 472-1> 경상남도 대도 유인도서 인구피라미드



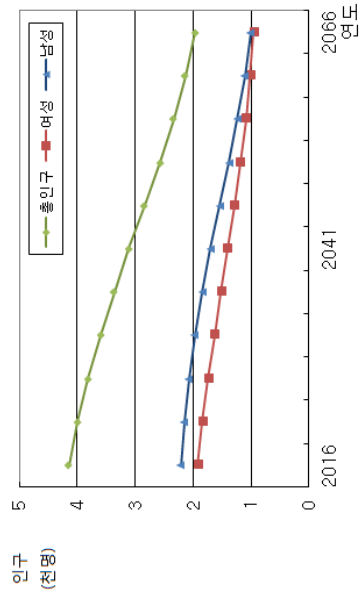
<부록 473> 제주특별자치도 전체 유인도서 인구추정 결과

연령	2016	2021	2026	2031	2036	2041	2046	2051	2056	2061	2066
0-4	89	117	119	114	104	89	77	77	80	81	77
5-9	113	89	117	119	114	104	89	77	77	80	81
10-14	118	113	89	117	119	114	104	89	77	77	80
15-19	153	118	113	89	117	119	114	104	89	77	77
20-24	206	153	118	113	89	116	118	114	104	89	77
25-29	203	206	152	118	112	89	116	118	114	104	88
30-34	197	202	205	152	117	112	88	116	118	114	104
35-39	240	196	202	204	152	117	112	88	115	117	113
40-44	294	239	195	201	203	151	116	111	88	115	117
45-49	338	291	236	193	199	201	150	115	110	87	114
50-54	377	333	287	233	191	196	198	148	114	109	86
55-59	380	369	327	281	228	187	192	194	145	112	106
60-64	330	370	359	317	272	222	181	187	189	141	109
65-69	298	317	355	344	304	260	212	174	180	181	136
70-74	235	279	296	331	321	283	241	197	162	168	168
75-79	270	209	247	262	292	282	248	210	172	142	148
80-84	178	220	169	197	208	232	223	196	164	135	112
85+	121	174	226	212	223	233	252	253	234	203	172
TOTAL	4,140	3,995	3,811	3,596	3,365	3,107	2,833	2,568	2,331	2,130	1,965

<부록 473-1> 제주특별자치도 전체 유인도서 인구피라미드



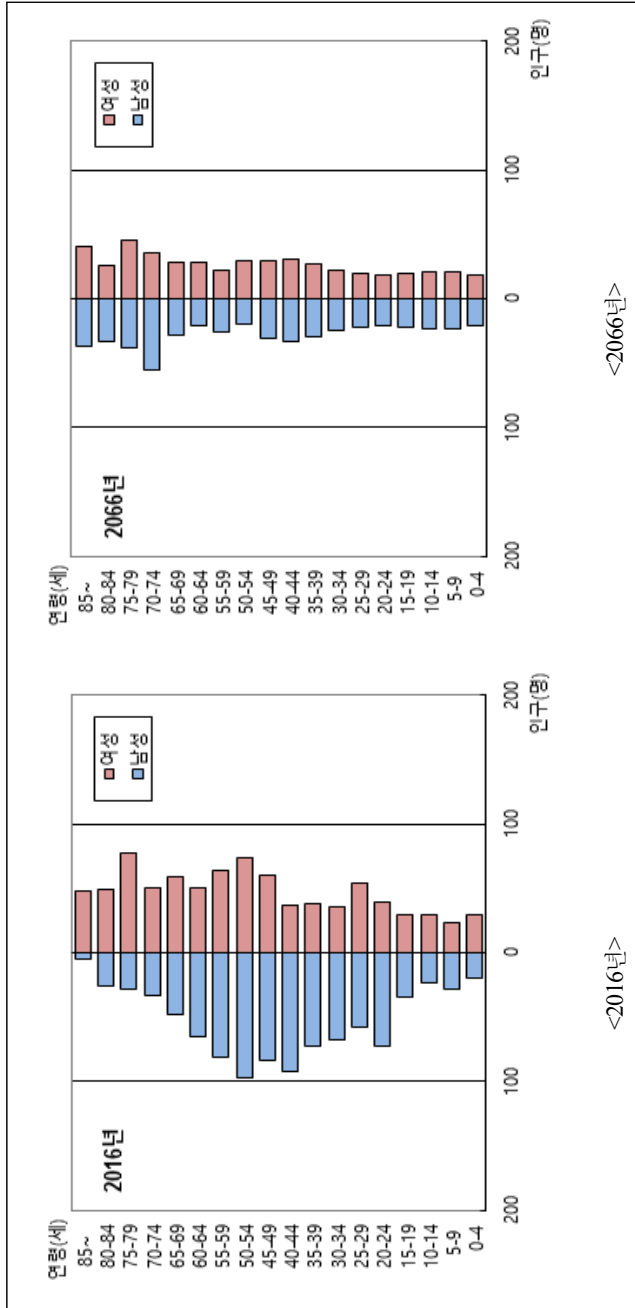
<부록 473-2> 제주특별자치도 유인도서 전체 인구변화



<부록 474> 제주특별자치도 우도 유인도서 인구추정 결과

연령	2016	2021	2026	2031	2036	2041	2046	2051	2056	2061	2066
0-4	50	62	66	58	48	42	40	42	44	44	39
5-9	51	50	62	66	58	48	42	40	42	44	44
10-14	53	51	50	62	66	58	48	42	40	42	44
15-19	64	53	51	50	62	66	58	48	42	40	42
20-24	112	64	53	51	50	62	66	58	48	42	40
25-29	112	112	64	53	51	50	62	66	58	47	42
30-34	104	112	111	64	53	51	50	61	65	57	47
35-39	111	104	111	111	63	52	50	49	61	65	57
40-44	129	110	103	111	110	63	52	50	49	61	65
45-49	143	128	109	102	110	109	63	52	50	49	60
50-54	171	141	126	108	101	108	108	62	51	49	48
55-59	145	168	138	123	106	99	106	106	61	50	48
60-64	116	141	163	135	119	102	96	104	103	59	49
65-69	107	111	135	157	129	114	98	91	100	98	57
70-74	84	100	104	126	146	120	105	91	85	93	91
75-79	105	75	89	92	112	129	106	92	80	74	83
80-84	75	86	61	72	73	89	102	84	72	63	59
85+	53	75	92	81	84	84	94	108	101	88	77
TOTAL	1,785	1,743	1,688	1,622	1,541	1,446	1,346	1,246	1,152	1,065	992

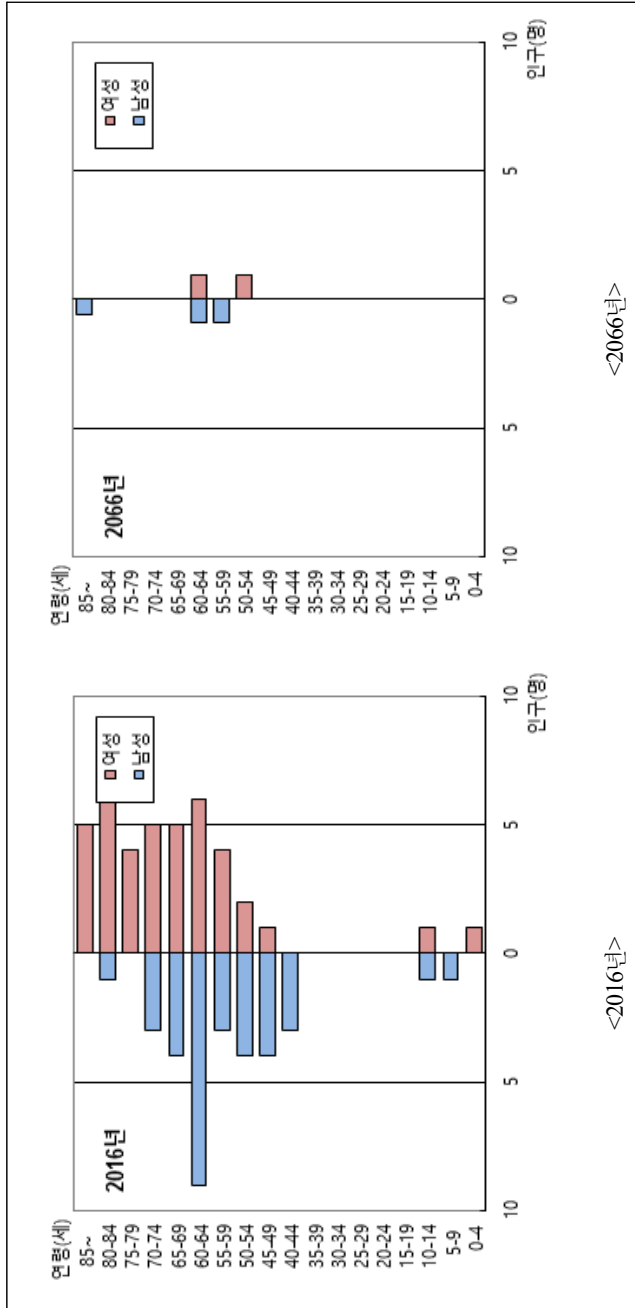
<부록 474-1> 제주특별자치도 우도 유인도서 인구피라미드



<부록 475> 제주특별자치도 비양도 유인도서 인구추정 결과

연령	2016	2021	2026	2031	2036	2041	2046	2051	2056	2061	2066
0-4	1	0	0	0	0	1	1	1	0	0	0
5-9	1	1	0	0	0	0	1	1	1	0	0
10-14	2	1	1	0	0	0	0	1	1	1	0
15-19	0	2	1	1	0	0	0	0	1	1	1
20-24	0	0	2	1	1	0	0	0	0	1	1
25-29	0	0	0	2	1	1	0	0	0	0	1
30-34	0	0	0	0	2	1	1	0	0	0	0
35-39	0	0	0	0	0	2	1	1	0	0	0
40-44	3	0	0	0	0	0	2	1	1	0	0
45-49	5	3	0	0	0	0	0	2	1	1	0
50-54	6	5	3	0	0	0	0	0	2	1	1
55-59	7	6	5	3	0	0	0	0	0	2	1
60-64	15	7	6	5	3	0	0	0	0	0	2
65-69	9	14	7	5	4	3	0	0	0	0	0
70-74	8	8	13	6	5	4	2	0	0	0	0
75-79	4	7	8	12	6	4	4	2	0	0	0
80-84	8	3	6	6	9	4	3	3	1	0	0
85+	5	8	6	7	7	9	7	5	4	2	1
TOTAL	74	65	58	48	38	29	22	17	12	9	8

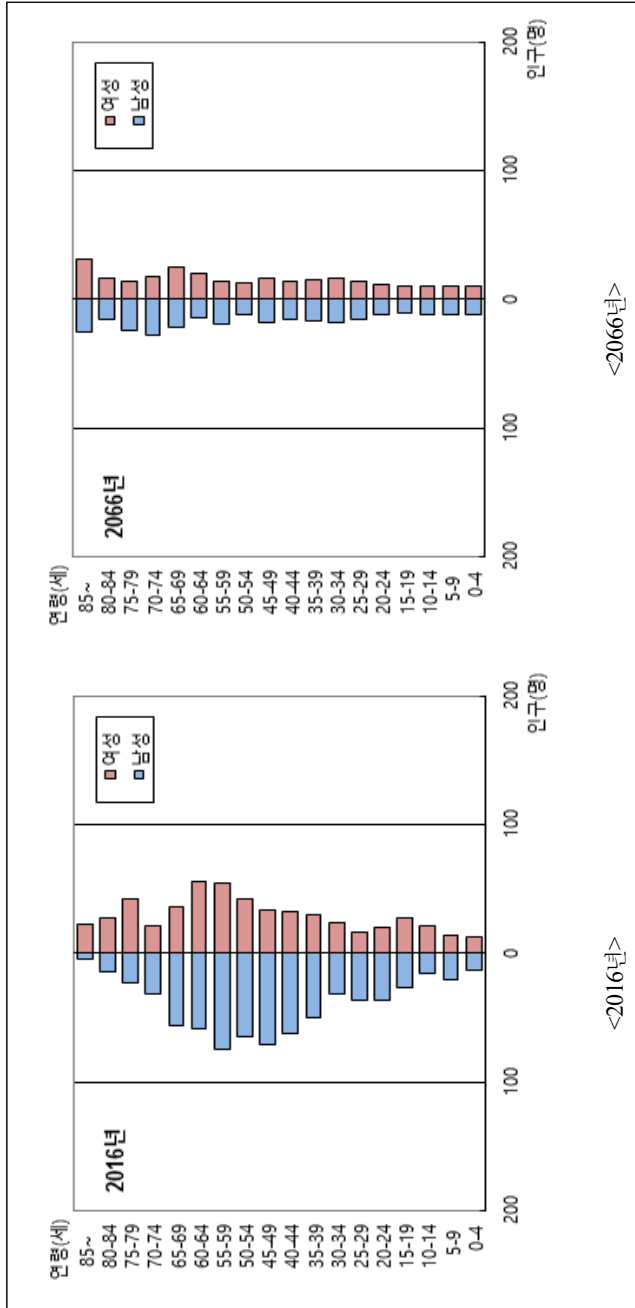
<부록 475-1> 제주특별자치도 비양도 유인도서 인구피라미드



<부록 476> 제주특별자치도 상추자도 유인도서 인구추정 결과

연령	2016	2021	2026	2031	2036	2041	2046	2051	2056	2061	2066
0-4	26	35	30	32	34	29	23	21	22	22	23
5-9	35	26	35	30	32	34	29	23	21	22	22
10-14	37	35	26	35	30	32	34	29	23	21	22
15-19	53	37	35	26	35	30	32	34	29	23	21
20-24	56	53	37	35	26	34	30	32	34	29	23
25-29	54	56	53	37	35	26	34	30	32	34	29
30-34	56	54	56	53	37	35	26	34	30	32	33
35-39	80	56	54	55	52	37	35	26	34	30	31
40-44	95	80	55	53	55	52	36	34	26	34	29
45-49	105	94	79	55	53	55	52	36	34	25	34
50-54	108	103	93	78	54	52	54	51	36	34	25
55-59	130	106	101	91	76	53	51	53	50	35	33
60-64	115	126	103	98	88	74	52	49	51	49	34
65-69	92	111	121	99	94	84	71	50	47	49	47
70-74	53	86	103	113	92	87	78	66	46	44	46
75-79	65	47	75	92	100	81	76	69	58	41	38
80-84	41	53	37	59	73	79	64	60	54	46	33
85+	28	40	53	47	59	73	83	77	71	64	57
TOTAL	1,229	1,198	1,146	1,088	1,025	947	860	774	698	634	580

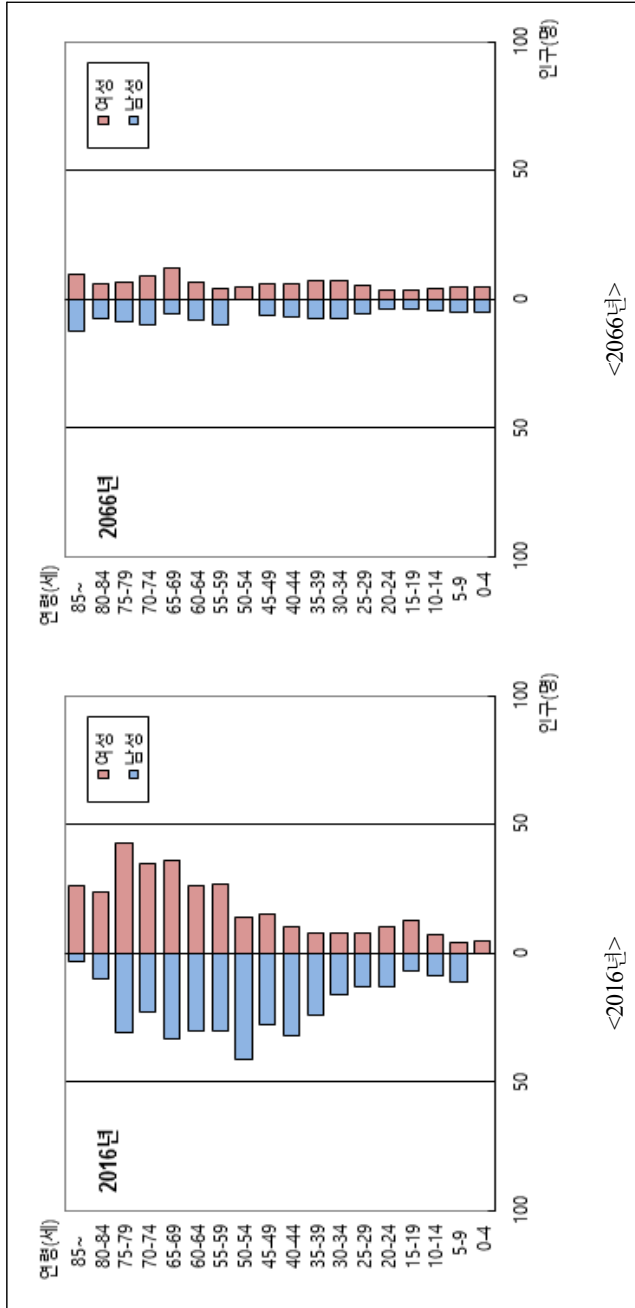
<부록 476-1> 제주특별자치도 상추자도 유인도서 인구피라미드



<부록 477> 제주특별자치도 하추자도 유인도서 인구추정 결과

연령	2016	2021	2026	2031	2036	2041	2046	2051	2056	2061	2066
0-4	5	12	13	15	15	11	8	8	9	10	10
5-9	15	5	12	13	15	15	11	8	8	9	10
10-14	16	15	5	12	13	15	15	11	8	8	9
15-19	20	16	15	5	12	13	15	15	11	8	8
20-24	23	20	16	15	5	12	13	15	15	11	8
25-29	21	23	20	16	15	5	12	13	15	15	11
30-34	24	21	23	20	16	15	5	12	13	15	15
35-39	32	24	21	23	20	16	15	5	12	13	15
40-44	42	32	24	21	23	20	16	15	5	12	13
45-49	43	42	31	24	21	22	20	16	15	5	12
50-54	55	42	41	31	23	20	22	19	15	14	5
55-59	57	54	42	40	30	23	20	22	19	15	14
60-64	56	55	52	40	39	29	22	19	21	19	15
65-69	69	54	53	50	39	37	28	21	18	20	18
70-74	58	65	50	50	46	36	34	26	20	17	19
75-79	74	52	57	44	44	40	31	30	22	17	15
80-84	34	60	42	46	35	35	31	25	23	17	13
85+	29	36	56	52	53	46	43	38	32	28	22
TOTAL	673	628	573	517	464	410	361	318	281	253	232

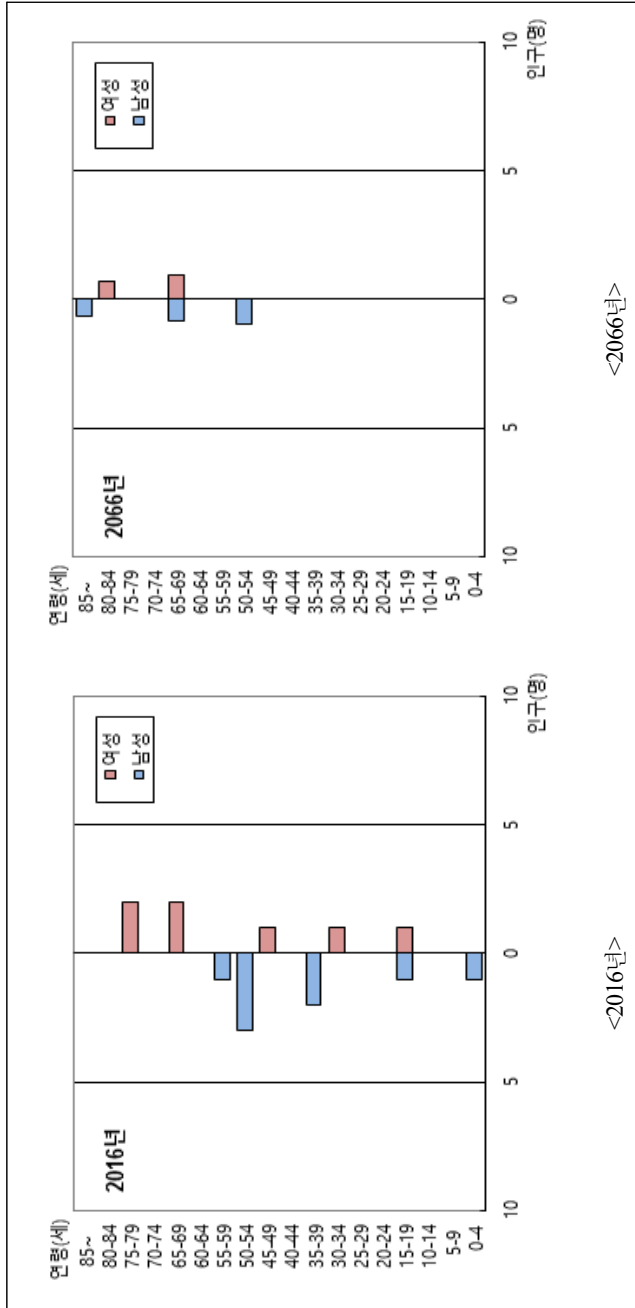
<부록 477-1> 제주특별자치도 하추지도 유인도서 인구피라미드



<부록 478> 제주특별자치도 횡간도 유인도서 인구추정 결과

연령	2016	2021	2026	2031	2036	2041	2046	2051	2056	2061	2066
0-4	1	1	0	0	1	0	0	0	0	0	0
5-9	0	1	1	0	0	1	0	0	0	0	0
10-14	0	0	1	1	0	0	1	0	0	0	0
15-19	2	0	0	1	1	0	0	1	0	0	0
20-24	0	2	0	0	1	1	0	0	1	0	0
25-29	0	0	2	0	0	1	1	0	0	1	0
30-34	1	0	0	2	0	0	1	1	0	0	1
35-39	2	1	0	0	2	0	0	1	1	0	0
40-44	0	2	1	0	0	2	0	0	1	1	0
45-49	1	0	2	1	0	0	2	0	0	1	1
50-54	3	1	0	2	1	0	0	2	0	0	1
55-59	1	3	1	0	2	1	0	0	2	0	0
60-64	0	1	3	1	0	2	1	0	0	2	0
65-69	2	0	1	3	1	0	2	1	0	0	2
70-74	0	2	0	1	2	1	0	2	1	0	0
75-79	2	0	2	0	1	2	1	0	1	1	0
80-84	0	2	0	2	0	1	2	1	0	1	1
85+	0	0	1	1	1	1	1	1	1	0	1
TOTAL	15	16	15	15	13	13	12	10	8	7	7

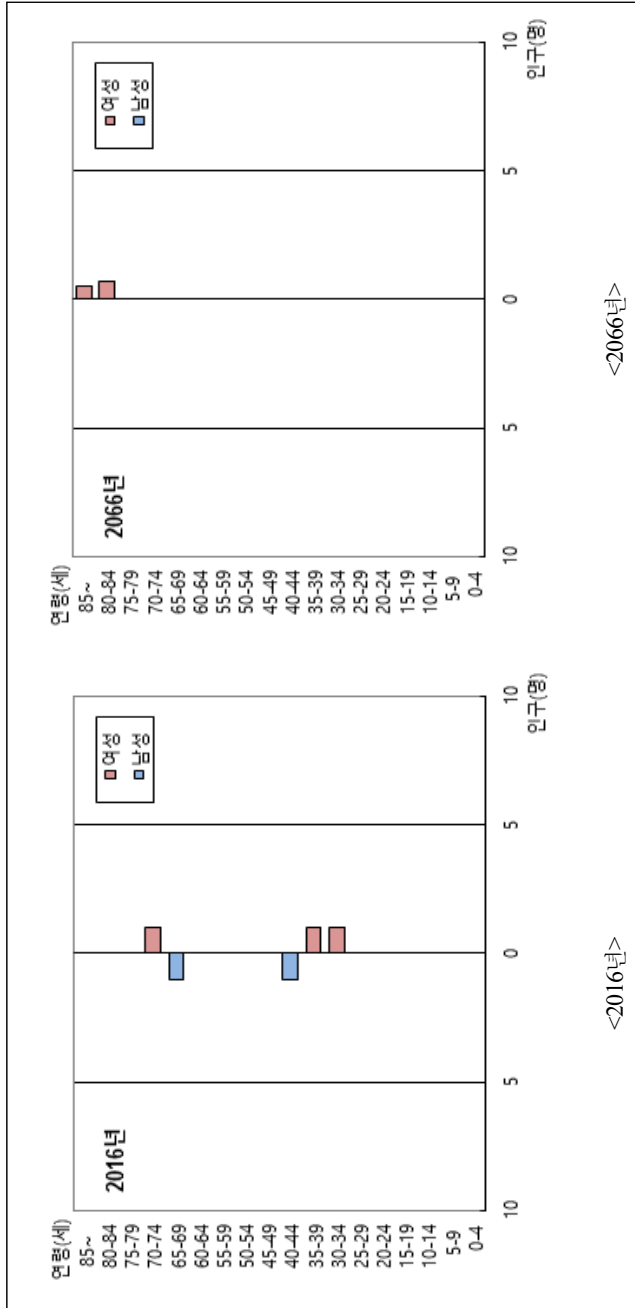
<부록 478-1> 제주특별자치도 횡간도 유인도서 인구피라미드



<부록 479> 제주특별자치도 추포도 유인도서 인구추정 결과

연령	2016	2021	2026	2031	2036	2041	2046	2051	2056	2061	2066
0-4	0	1	0	0	0	0	0	0	0	0	0
5-9	0	0	1	0	0	0	0	0	0	0	0
10-14	0	0	0	1	0	0	0	0	0	0	0
15-19	0	0	0	0	1	0	0	0	0	0	0
20-24	0	0	0	0	0	1	0	0	0	0	0
25-29	0	0	0	0	0	0	1	0	0	0	0
30-34	1	0	0	0	0	0	0	1	0	0	0
35-39	1	1	0	0	0	0	0	0	1	0	0
40-44	1	1	1	0	0	0	0	0	0	1	0
45-49	0	1	1	1	0	0	0	0	0	0	1
50-54	0	0	1	1	1	0	0	0	0	0	0
55-59	0	0	0	1	1	1	0	0	0	0	0
60-64	0	0	0	0	1	1	1	0	0	0	0
65-69	1	0	0	0	0	1	1	1	0	0	0
70-74	1	1	0	0	0	0	1	1	1	0	0
75-79	0	1	1	0	0	0	0	1	1	1	0
80-84	0	0	1	1	0	0	0	0	0	1	1
85+	0	0	0	1	1	0	0	0	0	0	1
TOTAL	5	6	6	6	5	4	4	4	3	3	3

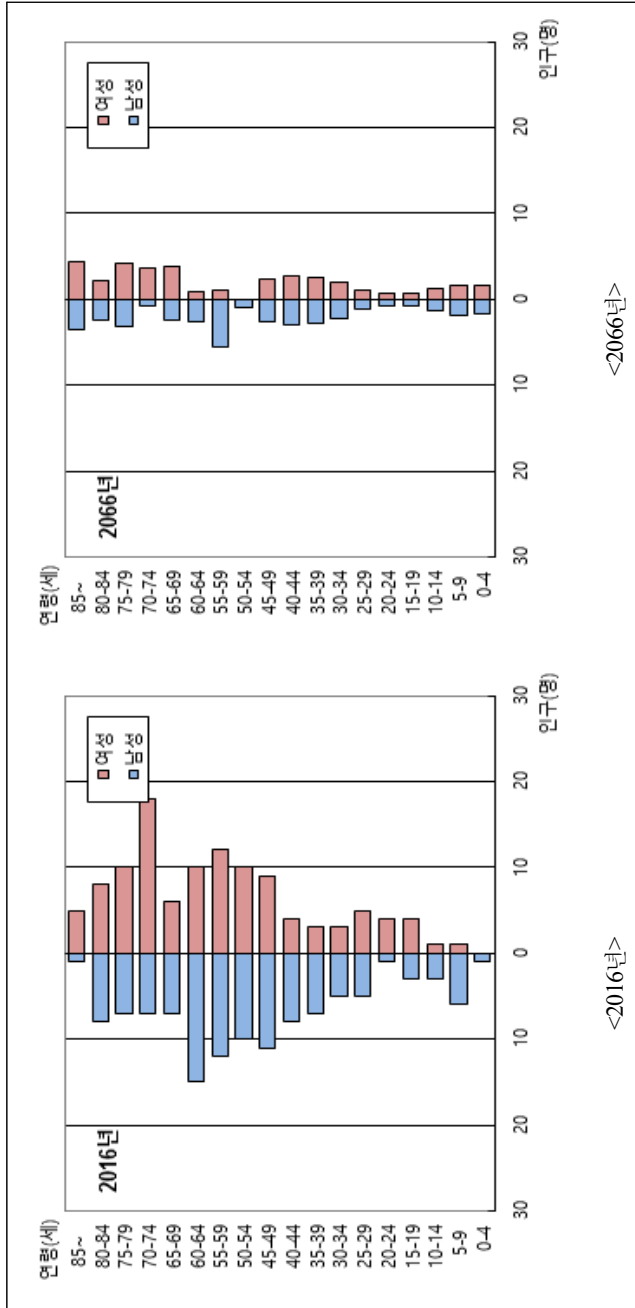
<부록 479-1> 제주특별자치도 추포도 유인도서 인구피라미드



<부록 480> 제주특별자치도 가파도 유인도서 인구추정 결과

연령	2016	2021	2026	2031	2036	2041	2046	2051	2056	2061	2066
0-4	1	5	6	5	4	2	1	2	3	3	3
5-9	7	1	5	6	5	4	2	1	2	3	3
10-14	4	7	1	5	6	5	4	2	1	2	3
15-19	7	4	7	1	5	6	5	4	2	1	2
20-24	5	7	4	7	1	5	6	5	4	2	1
25-29	10	5	7	4	7	1	5	6	5	4	2
30-34	8	10	5	7	4	7	1	5	6	5	4
35-39	10	8	10	5	7	4	7	1	5	6	5
40-44	12	10	8	10	5	7	4	7	1	5	6
45-49	20	12	10	8	10	5	7	4	7	1	5
50-54	20	20	12	10	8	10	5	7	4	7	1
55-59	24	20	19	11	9	8	10	5	7	4	7
60-64	25	23	19	19	11	9	7	9	5	6	4
65-69	13	24	22	18	18	11	9	7	9	5	6
70-74	25	12	22	21	17	17	10	8	7	8	4
75-79	17	23	11	20	19	15	15	9	7	6	7
80-84	16	14	19	9	15	15	12	12	7	6	5
85+	6	13	15	19	14	16	17	15	14	11	8
TOTAL	230	218	202	185	165	147	127	109	96	85	76

<부록 480-1> 제주특별자치도 가파도 유인도서 인구피라미드



<부록 481> 제주특별자치도 마라도 유인도서 인구추정 결과

연령	2016	2021	2026	2031	2036	2041	2046	2051	2056	2061	2066
0-4	5	3	4	5	4	4	5	4	3	3	3
5-9	4	5	3	4	5	4	4	5	4	3	3
10-14	6	4	5	3	4	5	4	4	5	4	3
15-19	7	6	4	5	3	4	5	4	4	5	4
20-24	10	7	6	4	5	3	4	5	4	4	4
25-29	6	10	7	6	4	5	3	4	5	4	4
30-34	3	6	10	7	6	4	5	3	4	5	4
35-39	4	3	6	10	7	6	4	5	3	4	5
40-44	12	4	3	6	10	7	6	4	5	3	4
45-49	21	12	4	3	6	10	7	6	4	5	3
50-54	14	21	12	4	3	6	10	7	6	4	5
55-59	16	14	20	11	4	3	6	9	7	6	4
60-64	3	16	13	20	11	4	3	6	9	6	6
65-69	5	3	15	13	19	11	4	3	5	9	6
70-74	6	5	3	14	12	17	10	3	2	5	8
75-79	3	5	4	2	12	11	15	9	3	2	5
80-84	4	3	4	3	2	9	9	12	7	2	1
85+	0	3	3	4	4	3	7	9	11	9	5
TOTAL	129	130	126	124	121	116	111	102	91	83	77

<부록 481-1> 제주특별자치도 마라도 유인도서 인구피라미드

